

Názory a postoje obyvateľov SR

volebný model, hodnotenie prezidentky SR, 17. november, vnímanie národností, etník a minorít

09.11.2022



MEDIAN SK

exkluzívne pre:



hlavné zistenia I.

- Deklarovaná ochota zúčastniť sa na hypotetických voľbách do Národnej rady medzi obyvateľmi Slovenskej republiky s voličským právom v porovnaní s jarou tohto roka výrazne klesla. Kým na začiatku roka 2022 sa deklarovaná ochota zúčastniť sa na voľbách pohybovala na úrovni približne 70 %, tak dnes deklaruje ochotu zúčastniť sa na voľbách do NR SR len 50 % opýtaných.
- Najvyššou podporou disponuje strana HLAS, nasledovaná stranou SMER. Ďalej nasledujú strany Republika, PS, SAS a do parlamentu by sa dostali aj KDH a SME RODINA. V prípade jednotlivých strán môžeme pozorovať výraznejšiu zmenu volebnej podpory v porovnaní s predchádzajúcim obdobím. Podpora výraznejšie vzrástla najmä nacionalistickým, národne orientovaným a populistickým politickým subjektom. Naopak, výrazne klesla súčasným vládnym stranám, pričom strana OĽANO by ostala pred bránami parlamentu.
- S pôsobením súčasnej prezidentky Slovenskej republiky je spokojných 37 % obyvateľov Slovenska. Ďalších 54 % naopak deklaruje svoju nespokojnosť a 9 % sa nevedelo vyjadriť. Tí, ktorí deklarujú spokojnosť s pôsobením prezidentky, najčastejšie uvádzajú dôvody ako umiernené a kultivované vystupovanie, reprezentácia krajiny v medzinárodnom prostredí, ale aj ľudskosť a prístupnosť alebo správnu mieru kritiky voči politikom. Naopak tí, ktorí deklarovali nespokojnosť s doterajším pôsobením prezidentky, uvádzajú ako hlavné dôvody odmietanie pomoci obyvateľom, polarizáciu obyvateľstva alebo nedostatočnú kritiku politikov.
- Z jednotlivých osobností deklarujú obyvatelia Slovenskej republiky v najväčšej miere podporu na post prezidenta/prezidentky SR Z. Čaputovej, nasledujú R. Mistrík, P. Pellegrini a R. Fico. Naopak najmenej prijateľnými osobnosťami sú súčasný predseda vlády E. Heger, nasledovaný R. Sulíkom a predsedom NR SR B. Kollárom. V prípade výberu medzi dvoma osobnosťami na post prezidenta/prezidentky SR by v každom zo simulovaných duelov dali obyvatelia Slovenska prednosť súčasnej prezidentke Z. Čaputovej. V jednotlivých prípadoch deklarovala približne tretina obyvateľov, že ani jedného z dvoch kandidátov nepovažuje za prijateľnejšieho. Avšak v prípade duelu so súčasným predsedom vlády E. Hegerom to bola viac ako polovica.
- Viac ako polovica dospelaj populácie obyvateľov Slovenskej republiky správne uvádza, že 17. november je významným pripomínaním si udalostí Nežnej revolúcie z roku 1989. Ďalších 18 % uvádza, že je to sviatok, 6 % uvádza demonštráciu alebo protest študentov. Avšak až 18 % deklaruje, že nevie na otázku odpovedať. Z medzročného porovnania rokov 2019 a 2022 vyplýva, že výrazne menej ľudí deklaruje, že 17. november je podľa nich významný z dôvodu pripomínania si revolúcie.

hlavné zistenia II.

- Porovnanie názorov obyvateľov Slovenskej republiky a obyvateľov Českej republiky nám ukazuje, že v oboch krajinách nájdeme takmer identický podiel obyvateľov, ktorí deklarujú, že doterajší vývoj od roku 1989 sklamal ich očakávania. Avšak v Českej republike deklaruje zároveň viac obyvateľov, že doterajší vývoj naplnil ich očakávania.
- V najväčšej miere by obyvateľom Slovenskej republiky prekážalo, ak by ich susedmi bolo Rómovia, moslimovia alebo ľudia s radikálnymi názormi. Približne tretine populácie by prekážali homosexuáli alebo Rusi. Päťina populácie by za svojich susedov nechcela mať Ukrajincov alebo Židov a 14 % by prekážali Maďari. Viac ako 70 % dospelaj populácie obyvateľov Slovenskej republiky deklaruje, že homosexualita by mala byť tolerovaná spoločnosťou, v ktorej žijú. Viac ako polovica obyvateľov Slovenskej republiky deklaruje, že páry rovnakého pohlavia by mali mať možnosť uzatvárať registrované partnerstvá. Ďalších 43 % si myslí, že by takúto možnosť nemali mať a 6 % sa nevedelo k téme vyjadriť. Za možnosť párov rovnakého pohlavia adoptovať si a vychovávať deti sa vyjadruje len 24 % obyvateľov Slovenskej republiky. Ďalších 69 % je proti a 7 % deklaruje, že sa nevie vyjadriť. Polovica obyvateľov Slovenskej republiky deklaruje, že migrantov vnímajú neutrálne, mali by mať však podľa nich obmedzený vstup do našej krajiny. Ďalších 37 % považuje migrantov za nebezpečenstvo pre našu krajinu a našu kultúru. Len 10 % obyvateľov považuje migrantov za potrebných pre rozvoj našej ekonomiky a ako obohatenie našej kultúry.
- Spokojnosť so súčasnou vládou deklaruje len 23 % opýtaných. Ďalších 70 % deklaruje, že nie sú spokojní s pôsobením súčasnej vlády. 60 % obyvateľov Slovenskej republiky si myslí, že súčasná vláda pod vedením E. Hegera by mala podať demisiu. Ďalších 30 % ma opačný názor a 10 % nevedelo vyjadriť svoj názor. Takmer identická časť respondentov ako v predchádzajúcom prípade volá aj po konaní sa predčasných volieb. Rovnako zároveň platí, že 30 % je proti konaniu sa predčasných volieb a 8 % sa nevedelo vyjadriť.
- Polovica obyvateľov Slovenskej republiky si myslí, že liberalizmus je nebezpečenstvom pre našu spoločnosť. Len 33 % obyvateľov má opačný názor a 17 % sa nevedelo vyjadriť. Kým z obyvateľov dospelaj populácie Slovenskej republiky deklaruje takmer polovica z nich, že liberalizmus je pre našu spoločnosť nebezpečenstvom, tak v Českej republike disponuje týmto názorom len 32 % obyvateľov. Na Slovensku liberalizmus považujú za nebezpečenstvo najmä muži, ľudia vo veku 30-59 rokov, ľudia s maturitným vzdelaním alebo obyvatelia Trnavského a Trenčianskeho kraja. V Českej republike sú to taktiež muži, avšak ľudia vo veku 40-49 rokov a 60 a viac rokov, ľudia s nižším dosiahnutým vzdelaním alebo obyvatelia Moravskoslezského či Libereckého kraja.

metodika prieskumu

Veľkosť vzorky	Celkom N = 1011 respondentov vo veku 18 a viac rokov
Termín zberu	25.10.2022 – 08.11.2022
Metóda zberu dát	CATI omnibus (telefonické opytovanie)
Kontroly	Kontroly rozhovorov prebiehali prostredníctvom kontroly nahrávok a násluchov. Celkovo bolo skontrolovaných viac ako 30 % rozhovorov.
Výber respondentov	kvótny výber
Reprezentativita	<p>Vzorka je reprezentatívna pre populáciu SR 18 a viac rokov podľa kategórií:</p> <ul style="list-style-type: none">• pohlavie• vek• vzdelanie• kraj• národnosť• veľkosť miesta bydliska• frekvencia využívania internetu• vek x vzdelanie• pracovný status• minulé volebné správanie (voľby do NR SR 2020 a prezidentské voľby 2019) <p>• pre tematickú časť</p> <p>• pre volebný model</p> <p>Reprezentativita dátového súboru bola primárne dosiahnutá plnením kvótného predpisu a dodatočným dovážením dát.</p>
Realizátor a zadávateľ	prieskum realizovala spoločnosť MEDIAN SK, s.r.o., exkluzívne pre Rozhlas a televíziu Slovenska (RTVS)
Publikácia	pri publikácii je potrebné udávať zdroj: <u>Exkluzívny prieskum pre RTVS (november 2022)</u>
Ďalšie použité dátové zdroje	<ul style="list-style-type: none">• Exkluzívny prieskum pre RTVS – Vnímanie konfliktu na Ukrajine (marec 2022): https://www.median.sk/pdf/OSTATNE/4522524_KonfliktnaUkrajine_v13.pdf• Exkluzívny prieskum pre RTVS – Hodnotenie Vlády (marec 2021): https://www.median.sk/pdf/OSTATNE/4521527_RTVS_Hodnotenievlady_v22.pdf• Exkluzívny prieskum pre RTVS a ČT – 30 rokov od Novembra 1989 (november 2019): https://www.median.sk/pdf/OSTATNE/SPRAVA_30_rokov_od_novembra_1989_SVK.pdf• Česká republika, MEDIAN, s.r.o.; Online opytovanie 26.10.2022 – 29.10.2022, N=1029, bez zadávateľa

metodika volebného modelu

Volebný model MEDIAN SK prešiel optimalizáciou vychádzajúcou zo skúseností s voľbami do Národnej Rady 2016 a 2020. V oboch rokoch spoločnosť MEDIAN SK správne zachytila trendy vo volebnej podpore (2016 - oslabovanie strán SIEŤ a KDH, posilňovanie SME Rodina a 2020 – oslabovanie strán Koalícia PS/SPOLU a MOST-HÍD, posilňovanie OĽANO). Náš volebný model je nadštandardne kvalitný z niekoľkých dôvodov:

- Vzorka respondentov je reprezentatívna (odpovedá štruktúre populácie) nielen z hľadiska základných sociodemografií (vek, pohlavie, kraj, vzdelanie, veľkosť obce), ale aj podľa ďalších ukazovateľov výrazne ovplyvňujúcich volebné preferencie (národnosť, minulé volená strana a pod.).
- Volebný model zahŕňa v prípade váhajúcich respondentov všetky vážne zvažované strany s intenzitou, ktorá zohľadňuje silu príklonu k jednotlivým stranám.
- Konštrukcia volebného modelu zohľadňuje mieru deklarovanej istoty účasti vo voľbách. Prihliada teda k tomu, že respondent, ktorý si je istý účastou vo voľbách („určite áno“), má vyššiu pravdepodobnosť účasti ako ľudia, ktorí si účastou nie sú istí („skôr áno“), alebo ju nevyklúčujú („skôr nie“). Respondenti, ktorí účasť vylučujú, do modelu nevstupujú.
- Zvyčajne prebieha kombinovanou metodikou zberu (online opytovanie + telefonické opytovanie) a zachytáva tak respondentov, ktorí sú horšie zastihnuteľní jednou z metód.

volebná účasť

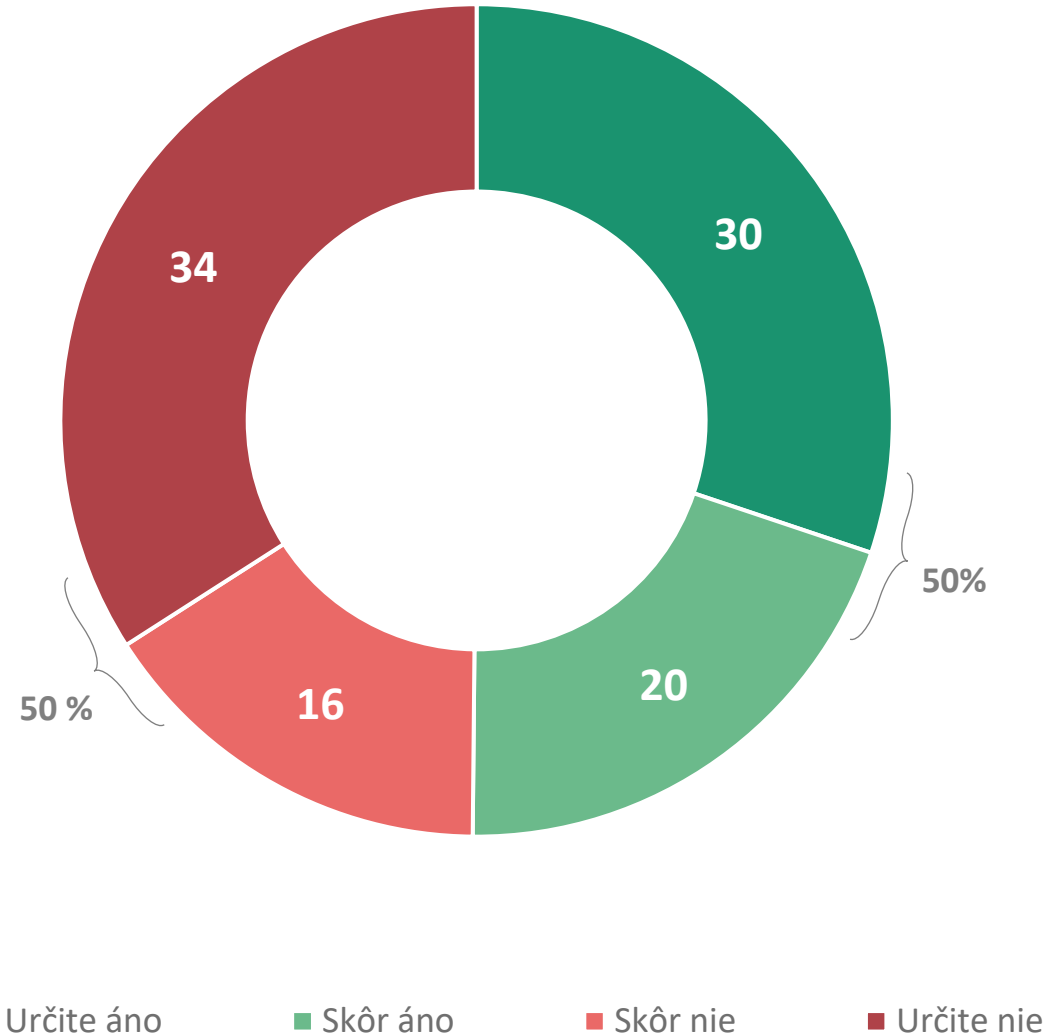


MEDIAN SK

účasť na voľbách

Deklarovaná ochota zúčastniť sa na hypotetických voľbách do Národnej rady medzi obyvateľmi Slovenskej republiky s voličským právom v porovnaní s jarou tohto roka výrazne klesla. Kým na začiatku roka 2022 sa deklarovaná ochota zúčastniť sa volieb pohybovala na úrovni približne 70 %, tak dnes deklaruje ochotu zúčastniť sa volieb do NR SR len 50 % opýtaných.

Ďalšia polovica opýtaných odmieta účasť, pričom tretina obyvateľov deklaruje, že by sa na voľbách určite nezúčastnili.



V01: Niektorí ľudia sa na voľbách zúčastnia, iní na ne nechodia či nemôžu ísť. Zúčastnili by ste sa na parlamentných voľbách, ak by sa konali budúci víkend?

N = 1011 respondentov, % respondentov

volebný model



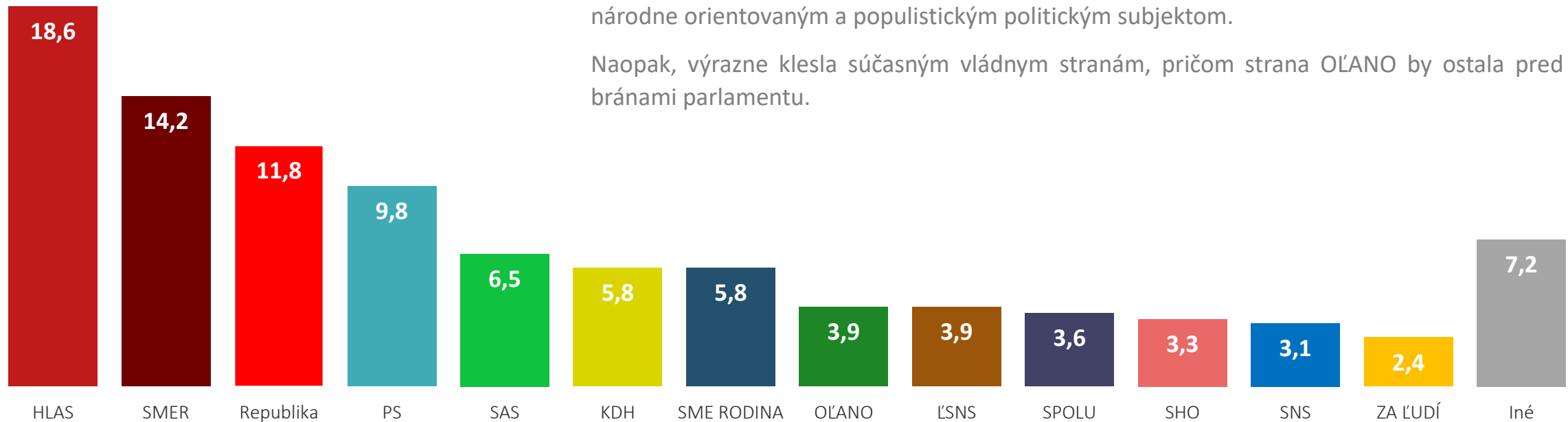
MEDIAN SK

volebný model – najpravdepodobnejší zisk strán v dobe opytovania

Podľa komplexného prístupu volebného modelu MEDIAN SK, ktorý zachytáva zložitý proces rozhodovania sa voličov, disponuje najvyššou podporou strana HLAS, nasledovaná stranou SMER. Ďalej nasledujú strany Republika, PS, SAS a do parlamentu by sa dostali aj KDH a SME RODINA.

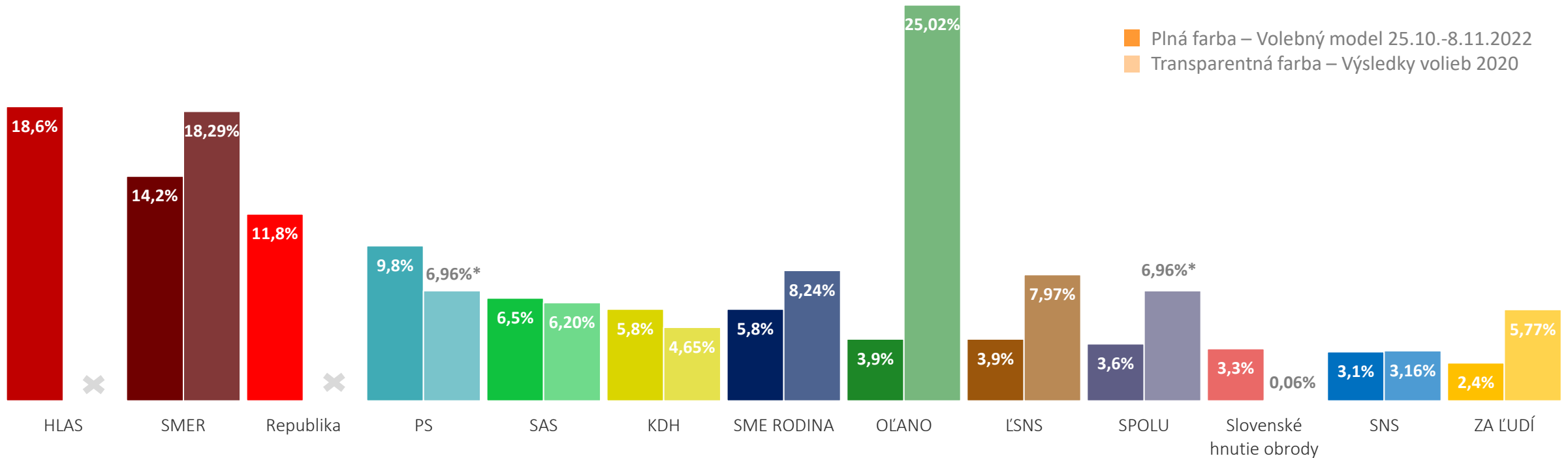
V prípade jednotlivých strán môžeme pozorovať výraznejšiu zmenu volebnej podpory v porovnaní s predchádzajúcim obdobím. Podpora výraznejšie vzrástla najmä nacionalistickým, národne orientovaným a populistickým politickým subjektom.

Naopak, výrazne klesla súčasným vládnym stranám, pričom strana OĽANO by ostala pred bránami parlamentu.



Volebný model zobrazuje odhad najpravdepodobnejšieho rozloženia podpory strán v hypotetických voľbách do Národnej rady, pokiaľ by sa konali v dobe opytovania. Volebný model zohľadňuje odlišnú mieru pravdepodobnosti účasti respondentov vo voľbách (podľa deklarovanej ochoty zúčastniť sa). Pri rozhodnutých voľbách model zahŕňa hlavnú preferovanú stranu, pri váhajúcich zahŕňa všetky zvažované strany s intenzitou, ktorá zohľadňuje silu naklonenia k jednotlivým stranám. Do grafu sú samostatne zahrnuté strany s aktuálnym ziskom minimálne 2 % v modeli. Zvyšok je v kategórii „iná“. ŠTATISTICKÁ ODCHÝLKA predstavuje +/- 1 % v prípade malých strán a až +/- 3,5 % v prípade najväčších strán.

volebný model – porovnanie s voľbami

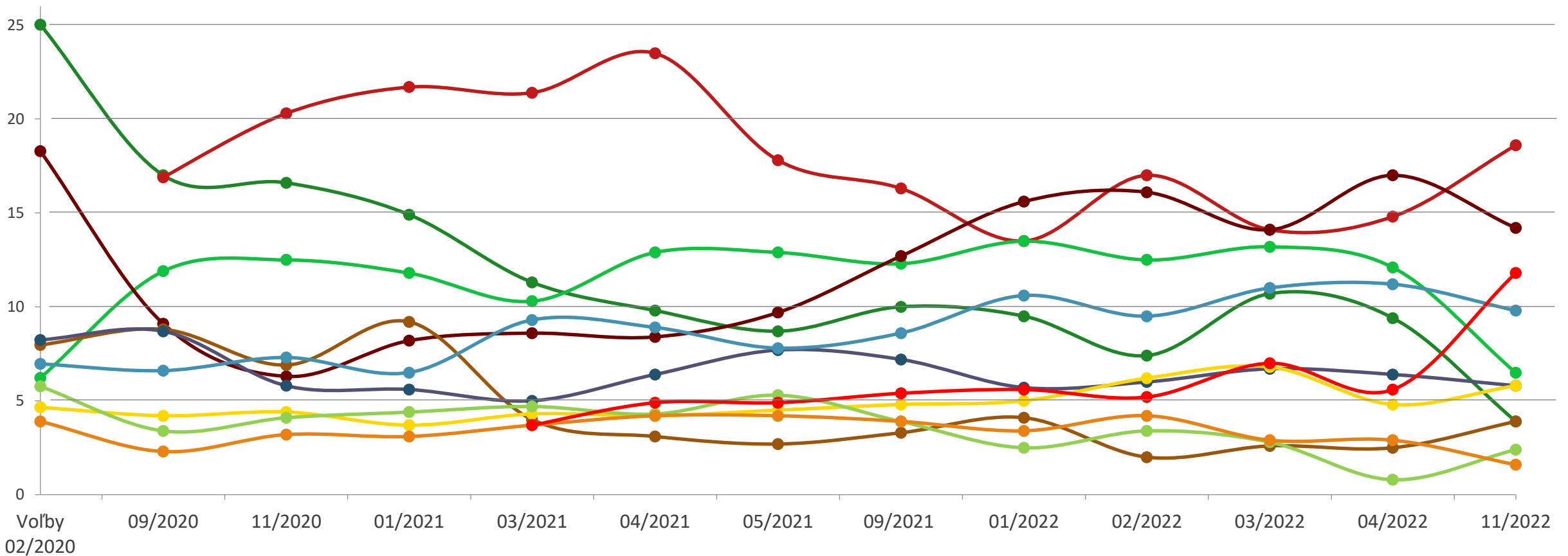



Volebný model zobrazuje odhad najpravdepodobnejšieho rozloženia podpory strán v hypotetických voľbách do Národnej rady, pokiaľ by sa konali v dobe opytovania. Volebný model zohľadňuje odlišnú mieru pravdepodobnosti účasti respondentov vo voľbách (podľa deklarovanej ochoty zúčastniť sa). Pri rozhodnutých voľbách model zahŕňa hlavnú preferovanú stranu, pri váhajúcich zahŕňa všetky zvažované strany s intenzitou, ktorá zohľadňuje silu naklonenia k jednotlivým stranám.

Podpora najsilnejšej vládnej strany OĽANO v porovnaní s výsledkami voľieb z februára 2020 veľmi výrazne klesla. Rovnako v porovnaní s výsledkom voľieb klesla aj podpora koalície strany SME RODINA. Najvyššou podporou disponujú strany HLAS a SMER. V porovnaní s výsledkom voľieb rastie mimoparlamentných strán Progressívne Slovensko a KDH.

* Ako Koalícia PS/SPOLU
 ** Ako MKÖ-MKS

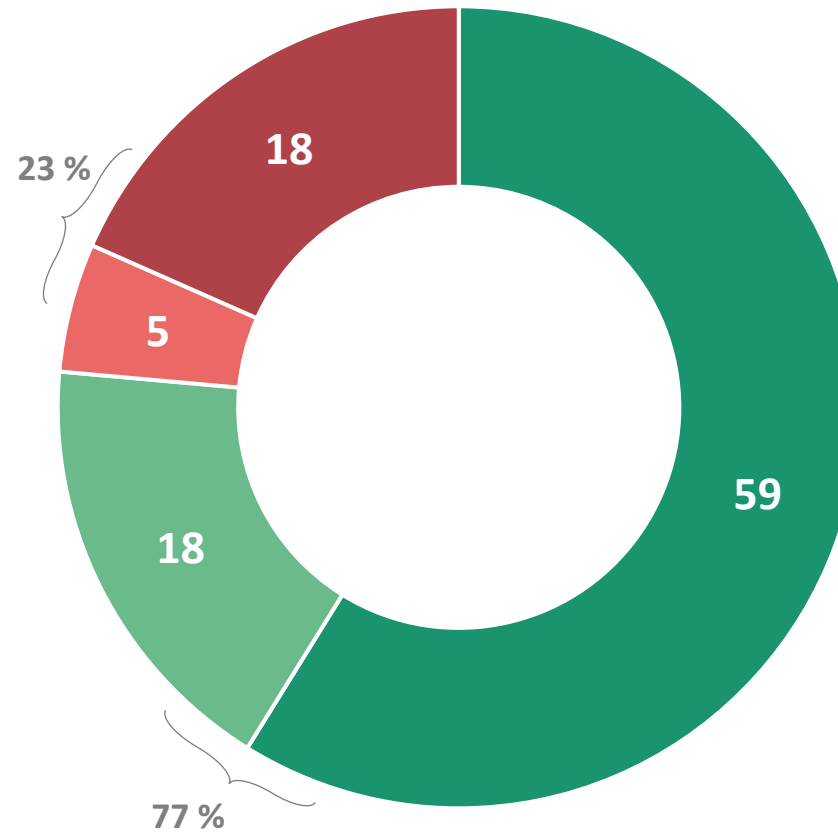
volebný model – vývoj od volieb



pevnosť volebných rozhodnutí

Svojím rozhodnutím si je úplne istých 59 % tých, ktorí neodmietajú účasť na voľbách a vedia uviesť stranu alebo hnutie, ktoré by v prípadných voľbách volili.

Ďalších 43 % deklaruje, že si nie sú úplne istí a teda mohlo by v ich prípade prísť k zmene. Z toho vyplýva, že podpora jednotlivých politických subjektov sa môže v najbližšom období výraznejšie meniť.



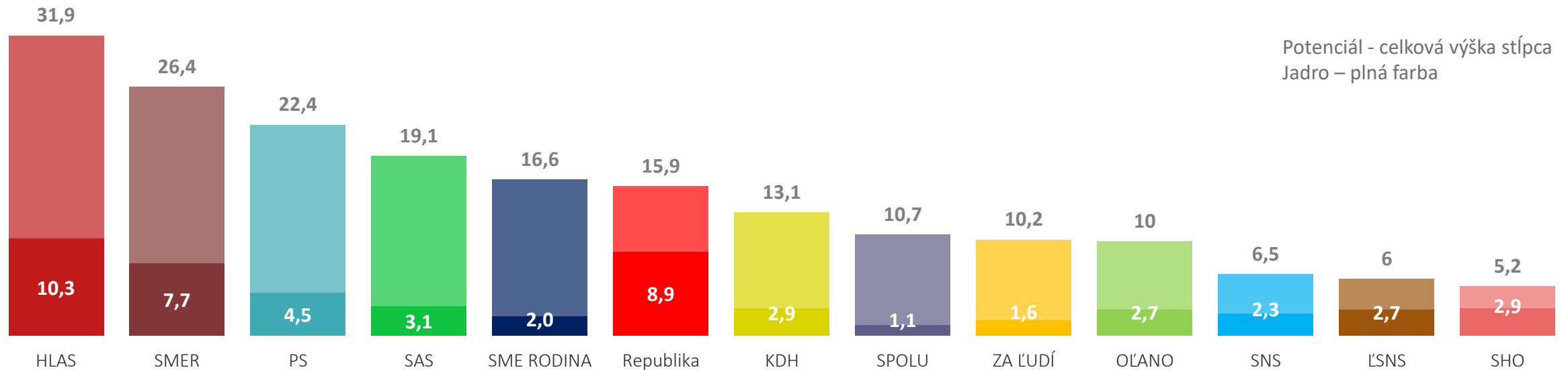
- Úplne istý/á – svoje rozhodnutie by som nezmenil/a
- Skôr istý/á – muselo by sa stať niečo neočakávané, aby som svoje rozhodnutie zmenil/a
- Nie som si príliš istý/á – rozhodnutie by som mohol/mohla zmeniť
- Vôbec si nie som istý/á – rozhodujem sa na poslednú chvíľu

V03: Nakoľko ste si istý/á, že by ste v prípade svojej účasti na voľbách volili práve túto stranu alebo hnutie?

N = 668 respondentov – respondenti nevyklučujúci účasť, % respondentov

volebný potenciál strán – maximálny možný zisk v blízkej dobe

Najvyšším volebným potenciálom disponuje strana HLAS. Jej volebný potenciál presahuje úroveň 30 %. Nasleduje strana SMER a mimoparlamentné Progresívne Slovensko. Pomerne vysokým volebným potenciálom disponujú aj strany SAS, SME RODINA, Republika a KDH. Viaceré politické strany dosahujú pomerne vysoké hodnoty volebného potenciálu, na čo má vplyv najmä váhanie voličov, teda ich rozhodovanie sa medzi viacerými politickými subjektmi.



VOLEBNÝ POTENCIÁL pre každú stranu ukazuje, koľko % hlasov by mohla strana aktuálne hypoteticky získať, pokiaľ by ju volili všetci, ktorí jej voľbu vážne zvažujú a nevylučujú svoju účasť na voľbách. Ukazovateľ je potrebné chápať pre každú stranu oddelene. V prípade každej strany vytvára samostatný scenár najpozitívnejšieho možného finálneho rozhodnutia voličov.

Potenciál nemôžu naplniť všetky strany naraz - suma potenciálnych ziskov tak nedáva 100 %. ŠTATISTICKÁ ODCHÝLKA predstavuje +/- 1,5 % pri potenciáli malých strán a až +/- 3,5 % pri potenciáli najväčších strán.

VOLEBNÉ JADRO v prípade každej strany ukazuje, koľko % hlasov by aktuálne získala, ak by ju volili len pevní voliči (tí, ktorí sú si istí účasťou a výberom danej strany).

zhrnutie – volebný model

- Deklarovaná ochota zúčastniť sa na hypotetických voľbách do Národnej rady medzi obyvateľmi Slovenskej republiky s voličským právom v porovnaní s jarou tohto roka výrazne klesla. Kým v januári, februári a marci tohto roku deklarovalo ochotu zúčastniť sa parlamentných volieb viac ako 70 % voličov, v apríli to bolo už len 66 %, tak dnes deklaruje ochotu zúčastniť sa na voľbách do NR SR len 50 % opýtaných. Ďalšia polovica opýtaných odmieta účasť, pričom tretina obyvateľov deklaruje, že by sa volieb určite nezúčastnila.
- Podľa komplexného prístupu volebného modelu MEDIAN SK, ktorý zachytáva zložitý proces rozhodovania sa voličov, disponuje najvyššou podporou strana HLAS, nasledovaná stranou SMER. Ďalej nasledujú strany Republika, PS, SAS a do parlamentu by sa dostali aj KDH a SME RODINA. V prípade jednotlivých strán môžeme pozorovať výraznejšiu zmenu volebnej podpory v porovnaní s predchádzajúcim obdobím. Podpora výraznejšie vzrástla najmä nacionalistickým, národne orientovaným a populistickým politickým subjektom. Naopak, výrazne klesla súčasným vládnym stranám, pričom strana OĽANO by ostala pred bránami parlamentu.
- Svojím rozhodnutím si je úplne istých 59 % tých, ktorí neodmietajú účasť na voľbách a vedia uviesť stranu alebo hnutie, ktoré v prípadných voľbách volili. Z toho vyplýva, že podpora jednotlivých politických subjektov sa môže v najbližšom období výraznejšie meniť.
- Najvyšším volebným potenciálom disponuje strana HLAS. Jej volebný potenciál presahuje úroveň 30 %. Nasleduje strana SMER a mimoparlamentné Progresívne Slovensko. Pomerne vysokým volebným potenciálom disponujú aj strany SAS, SME RODINA, Republika a KDH. Viaceré politické strany dosahujú pomerne vysoké hodnoty volebného potenciálu, na čo má vplyv najmä váhanie voličov, teda rozhodovanie sa medzi viacerými politickými subjektmi.
- Značná časť ľudí, ktorí v uplynulých parlamentných voľbách volili stranu OĽANO, v súčasnosti deklaruje, že by sa volieb nezúčastnili. Okrem toho strana prichádza o svojich voličov na úkor strán Progresívne Slovensko, HLAS, SAS a čiastočne Republika. Naopak strane HLAS sa darí preberať tých voličov, ktorí v uplynulých voľbách volili strany SMER, SAS, ZA ĽUDÍ, ale čiastočne aj OĽANO, SME RODINA a ĽSNS.

hodnotenie prezidentky SR



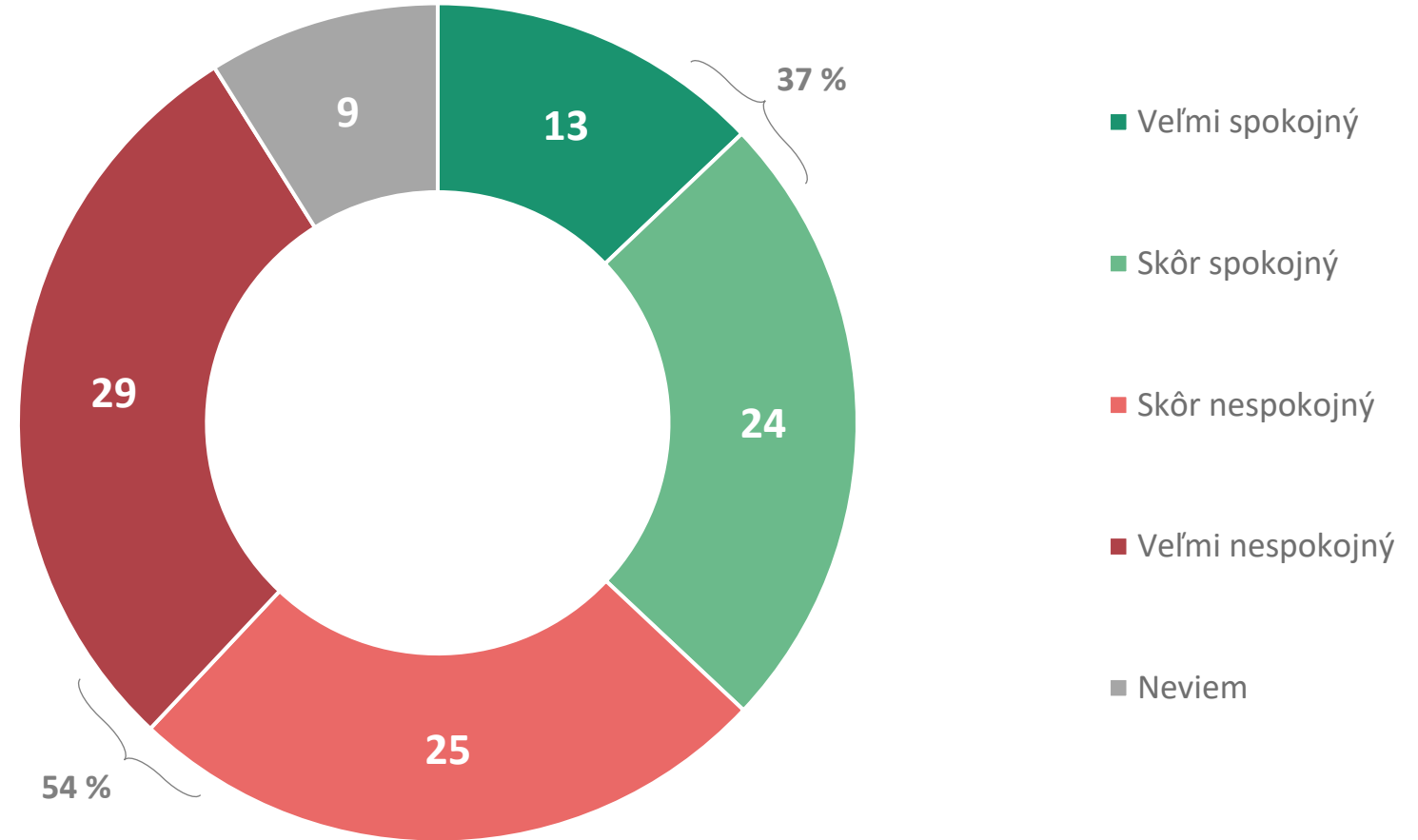
MEDIAN SK

spokojnosť s pôsobením prezidentky

S pôsobením súčasnej prezidentky Slovenskej republiky je spokojných 37 % obyvateľov Slovenskej republiky. Ďalších 54 % naopak deklaruje svoju nespokojnosť a 9 % sa nevedelo vyjadriť.

Spokojnosť deklarujú častejšie ženy, ľudia vo veku 40-49 a 60-69 rokov alebo ľudia s vyšším dosiahnutým vzdelaním, či obyvatelia Bratislavského a Trnavského kraja.

Nespokojných nájdeme najmä medzi mužmi, ľuďmi vo veku 50-59 a 70 a viac rokov, ale aj medzi ľuďmi so stredným a nižším dosiahnutým vzdelaním alebo obyvateľmi Nitrianskeho a Žilinského kraja.

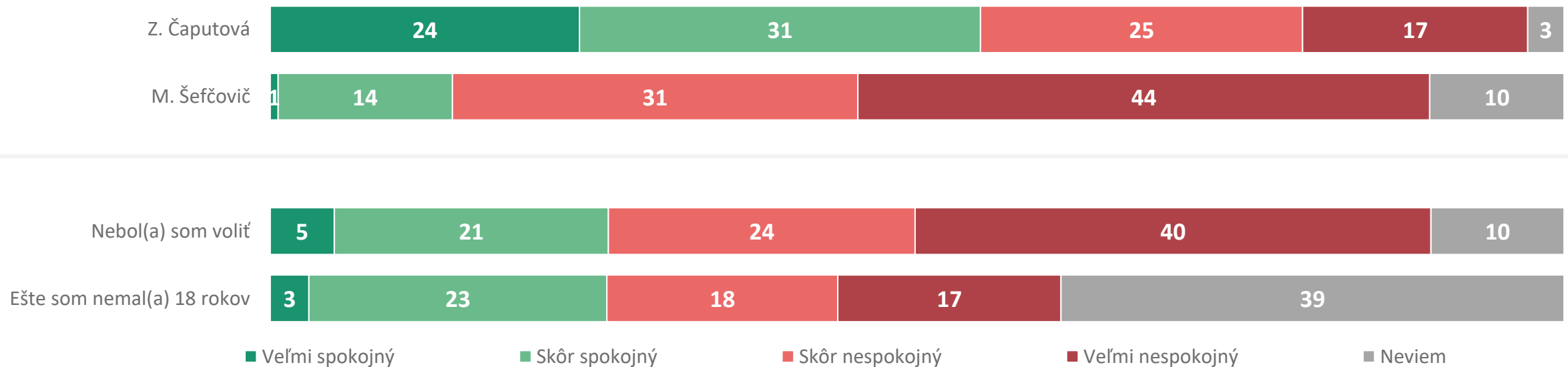


PO1: Ako veľmi ste spokojný/á s doterajším pôsobením prezidentky Z. Čaputovej?

N = 1011 respondentov, % respondentov

spokojnosť s pôsobením prezidentky / minulé voľby

Spokojnosť s pôsobením Z. Čaputovej deklaruje viac ako polovica tých, ktorí ju volili v uplynulých prezidentských voľbách. Z tých, ktorí volili M. Šefčoviča, deklaruje spokojnosť s jej pôsobením 15 %. Spomedzi nevoličov je spokojných s pôsobením prezidentky približne 26 % a spomedzi tých, ktorí ešte v dobe posledných volieb nedisponovali volebným právom, je to rovnako 26 %.

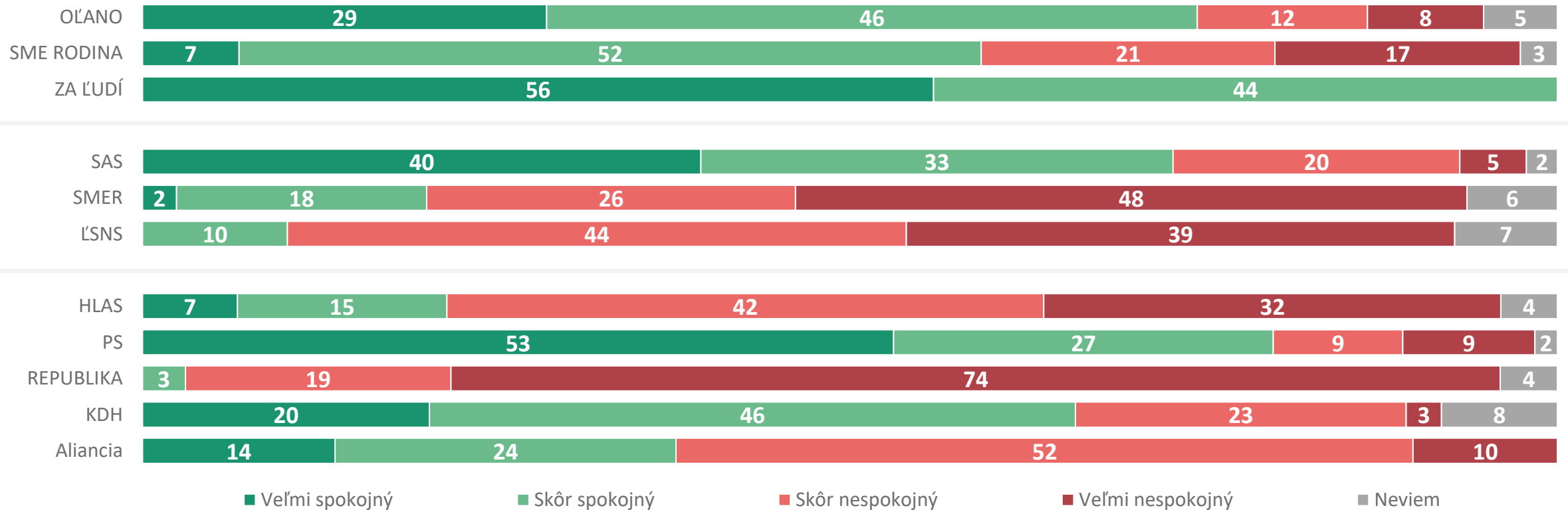


PO1: Ako veľmi ste spokojný s doterajším pôsobením prezidentky Z. Čaputovej?

N = 1011 respondentov, % respondentov

spokojnosť s pôsobením prezidentky / preferencie

V najväčšej miere sú spokojní s pôsobením prezidentky tí, ktorí deklarujú podporu stranám ZA ĽUDÍ, Progressívne Slovensko, OĽANO, SAS, KDH a SME RODINA. Naopak najmenej často deklarujú spokojnosť voliči strán Republika, ĽSNS, SMER a HLAS.

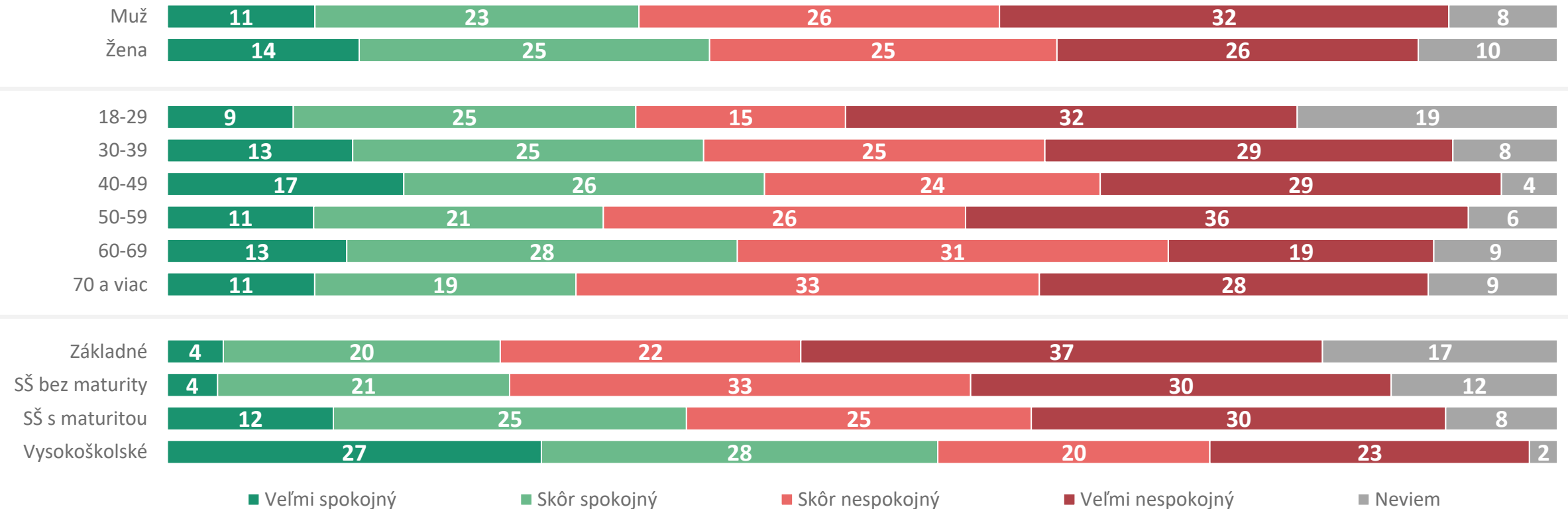


P01: Ako veľmi ste spokojný s doterajším pôsobením prezidentky Z. Čaputovej?

N = 1011 respondentov, % respondentov

spokojnosť s pôsobením prezidentky / sociodemografia

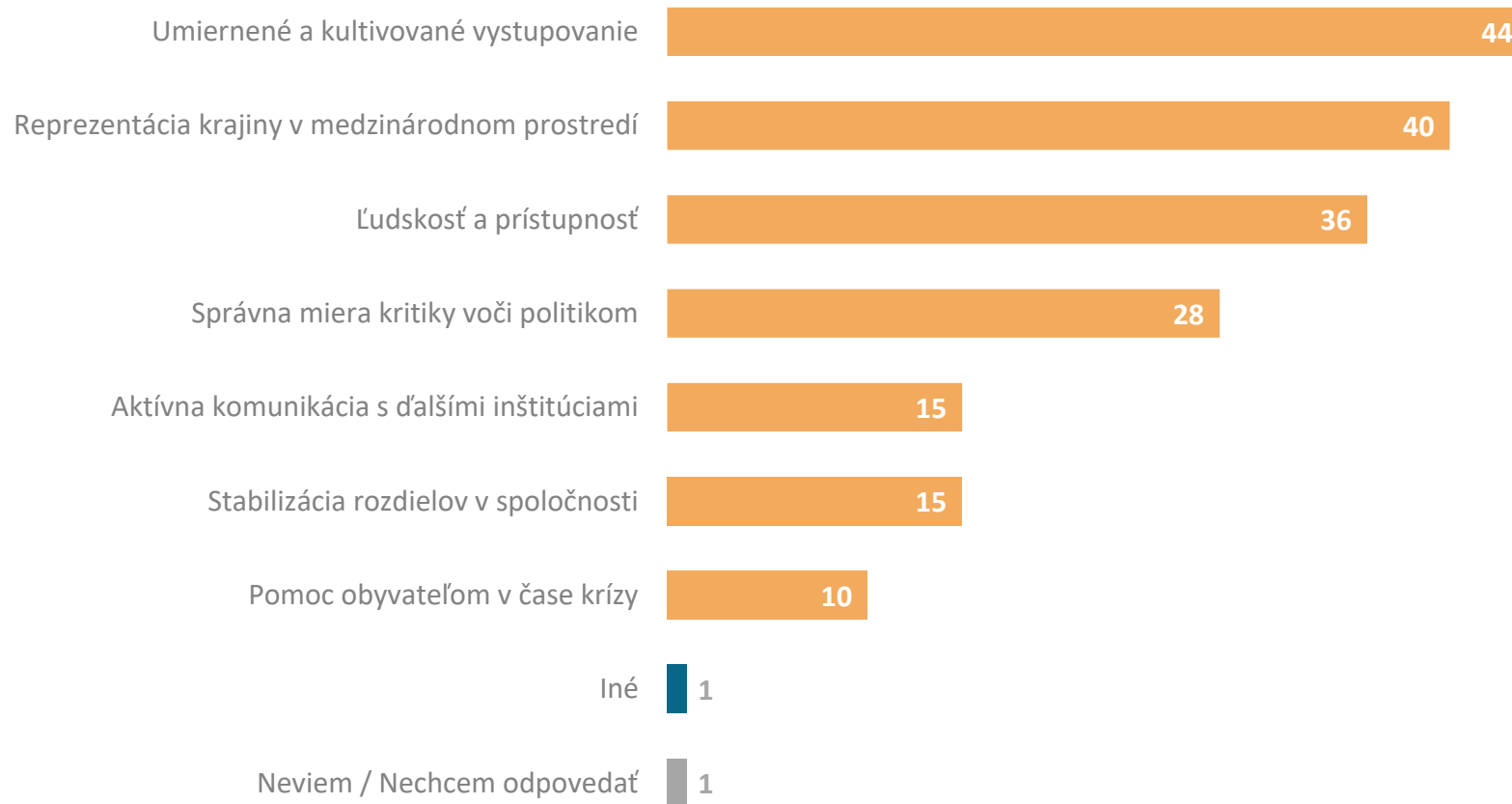
Zo sociodemografického hľadiska sú s pôsobením prezidentky častejšie spokojné ženy, ľudia vo veku 40-49 a 60-69 rokov alebo ľudia s vysokoškolským vzdelaním.



PO1: Ako veľmi ste spokojný s doterajším pôsobením prezidentky Z. Čaputovej?

N = 1011 respondentov, % respondentov

dôvody spokojnosti



Tí, ktorí deklarujú spokojnosť s pôsobením prezidentky, najčastejšie uvádzajú dôvody ako umiernené a kultivované vystupovanie, reprezentácia krajiny v medzinárodnom prostredí, ale aj ľudskosť a prístupnosť alebo správnu mieru kritiky voči politikom.

Naopak najmenej často sú to dôvody ako komunikácia s ďalšími inštitúciami, stabilizácia rozdielov v spoločnosti alebo pomoc obyvateľom v čase krízy.

PO2A: Uviedli ste, že ste spokojný s doterajším pôsobením prezidentky Z. Čaputovej. Z akých dôvodov ste spokojný? Uveďte dva hlavné dôvody.

N = 370 respondentov; len tí, ktorí uviedli, že sú spokojní – maximálne 2 možnosti; % respondentov

dôvody nespokojnosti



Naopak tí, ktorí deklarujú nespokojnosť s doterajším pôsobením prezidentky, uvádzajú ako hlavné dôvody odmietanie pomoci obyvateľom, polarizáciu obyvateľstva alebo nedostatočnú kritiku politikov.

Menej často uvádzali komunikáciu s inštitúciami, reprezentáciu krajiny alebo spôsob vystupovania.


P02B: Uvedli ste, že nie ste spokojný s doterajším pôsobením prezidentky Z. Čaputovej. Z akých dôvodov nie ste spokojný? Uvedte dva hlavné dôvody.

N = 550 respondentov; len tí, ktorí uviedli, že sú nespokojní – maximálne 2 možnosti; % respondentov

hodnotenie výroku:

Súčasná prezidentka SR Z. Čaputová spája verejnosť a dostatočne zastupuje záujmy celej verejnosti.

Len 36 % respondentov deklaruje, že súhlasia s výrokom: „Súčasná prezidentka SR Z. Čaputová spája verejnosť a dostatočne zastupuje záujmy celej verejnosti“. Ďalších 57 % deklaruje, že s výrokom nesúhlasí a 7 % nevedelo vyjadriť svoj názor.



P03: Ako veľmi súhlasíte s týmto výrokom: Súčasná prezidentka SR Z. Čaputová spája verejnosť a dostatočne zastupuje záujmy celej verejnosti.

N = 1011 respondentov, % respondentov

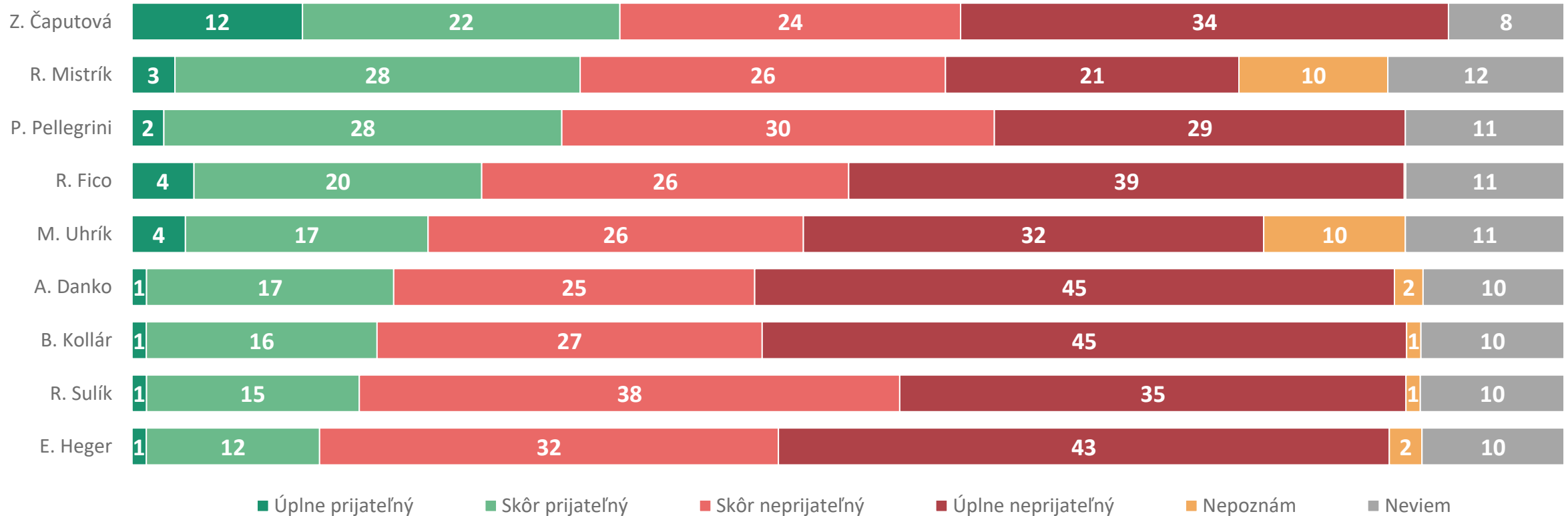
prijateľnosť osobností na post prezidenta SR



MEDIAN SK

prijateľnosť osobností na post prezidenta SR

Z jednotlivých osobností by prijali obyvatelia Slovenskej republiky v najväčšej miere na post prezidenta/prezidentky SR osobu Z. Čaputovej, nasledujú R. Mistrík, P. Pellegrini a R. Fico. Naopak najmenej prijateľnými osobnosťami je súčasný predseda vlády E. Heger, nasledovaný R. Sulíkom a predsedom NR SR B. Kollárom.

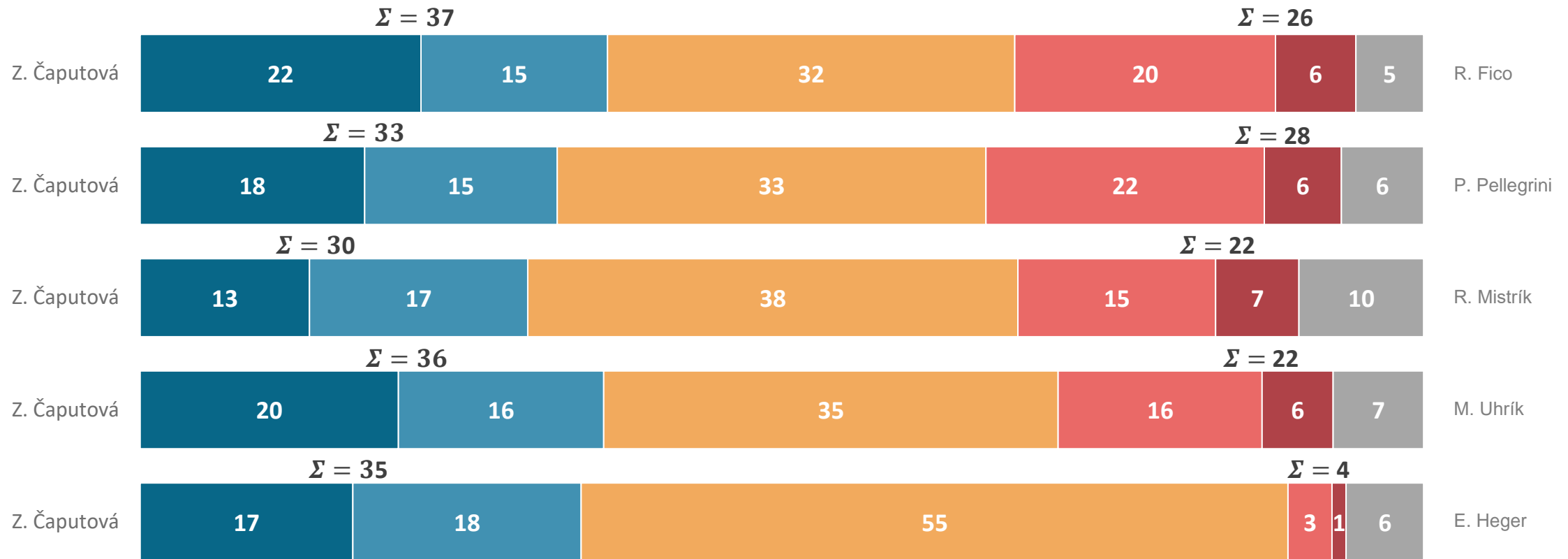


P04: Najbližšie prezidentské voľby sa budú konať až na jar 2024. Prosím povedzte, ktoré z uvedených osobností sú pre Vás osobne prijateľné na výkon postu prezidenta/prezidentky Slovenskej republiky?

N = 1011 respondentov, náhodne rotované možnosti, % respondentov

simulované duely osobností

V prípade výberu medzi dvoma osobnosťami na post prezidenta/prezidentky SR, by v každom zo simulovaných duelov dali obyvatelia Slovenskej republiky prednosť súčasnej prezidentke Z. Čaputovej. V jednotlivých prípadoch deklarovala približne tretina obyvateľov, že ani jedného z dvoch kandidátov nepovažuje za prijateľnejšieho. Avšak v prípade duelu so súčasným predsedom vlády E. Hegerom to bola viac ako polovica.



■ Určite osobnosť vľavo ■ Skôr osobnosť vľavo ■ Ani jeden/jedna ■ Skôr osobnosť vpravo ■ Určite osobnosť vpravo ■ Neviem

P05: V prípade, že by ste si mali vybrať medzi týmito dvomi osobnosťami, ktorá z nich je pre Vás osobne viac prijateľnejšia na výkon postu prezidenta/prezidentky SR?

N = 1011 respondentov, náhodne rotované možnosti, % respondentov

zhrnutie – prezidentka SR a osobnosti

- S pôsobením súčasnej prezidentky Slovenskej republiky je spokojných 37 % obyvateľov Slovenskej republiky. Ďalších 54 % naopak deklaruje svoju nespokojnosť a 9 % sa nevedelo vyjadriť. Spokojnosť deklarujú častejšie ženy, ľudia vo veku 40-49 a 60-69 rokov alebo ľudia s vyšším dosiahnutým vzdelaním, či obyvatelia Bratislavského a Trnavského kraja.
- Nespokojných nájdeme najmä medzi mužmi, ľuďmi vo veku 50-59 a 70 a viac rokov, ale aj medzi ľuďmi so stredným a nižším dosiahnutým vzdelaním alebo obyvateľmi Nitrianskeho a Žilinského kraja.
- Spokojnosť s pôsobením Z. Čaputovej deklaruje viac ako polovica tých, ktorí ju volili v uplynulých prezidentských voľbách. Z tých, ktorí volili M. Šefčoviča, deklaruje spokojnosť s jej pôsobením 15 %. Spomedzi nevoličov je spokojných s pôsobením prezidentky približne 26 % a spomedzi tých, ktorí ešte v dobe posledných volieb nedisponovali volebným právom, je to rovnako 26 %.
- Tí, ktorí deklarujú spokojnosť s pôsobením prezidentky, najčastejšie uvádzajú dôvody ako umiernené a kultivované vystupovanie, reprezentácia krajiny v medzinárodnom prostredí, ale aj ľudskosť a prístupnosť alebo správnu mieru kritiky voči politikom. Naopak najmenej často sú to dôvody ako komunikácia s ďalšími inštitúciami, stabilizácia rozdielov v spoločnosti alebo pomoc obyvateľom v čase krízy. Naopak tí, ktorí deklarovali nespokojnosť s doterajším pôsobením prezidentky, uvádzajú ako hlavné dôvody odmietanie pomoci obyvateľom, polarizáciu obyvateľstva alebo nedostatočnú kritiku politikov. Menej často uvádzali komunikáciu s inštitúciami, reprezentáciu krajiny alebo spôsob vystupovania.
- Z jednotlivých osobností deklarujú obyvatelia Slovenskej republiky v najväčšej miere na post prezidenta/prezidentky SR osobu Z. Čaputovej, nasledujú R. Mistrík, P. Pellegrini a R. Fico. Naopak najmenej prijateľnými osobnosťami je súčasný predseda vlády E. Heger, nasledovaný R. Sulíkom a predsedom NR SR B. Kollárom.
- V prípade výberu medzi dvoma osobnosťami na post prezidenta/prezidentky SR, by v každom zo simulovaných duelov dali obyvatelia Slovenskej republiky prednosť súčasnej prezidentke Z. Čaputovej. V jednotlivých prípadoch deklarovala približne tretina obyvateľov, že ani jedného z dvoch kandidátov nepovažuje za prijateľnejšieho. Avšak v prípade duelu so súčasným predsedom vlády E. Hegerom to bola viac ako polovica.

vnímanie 17. novembra



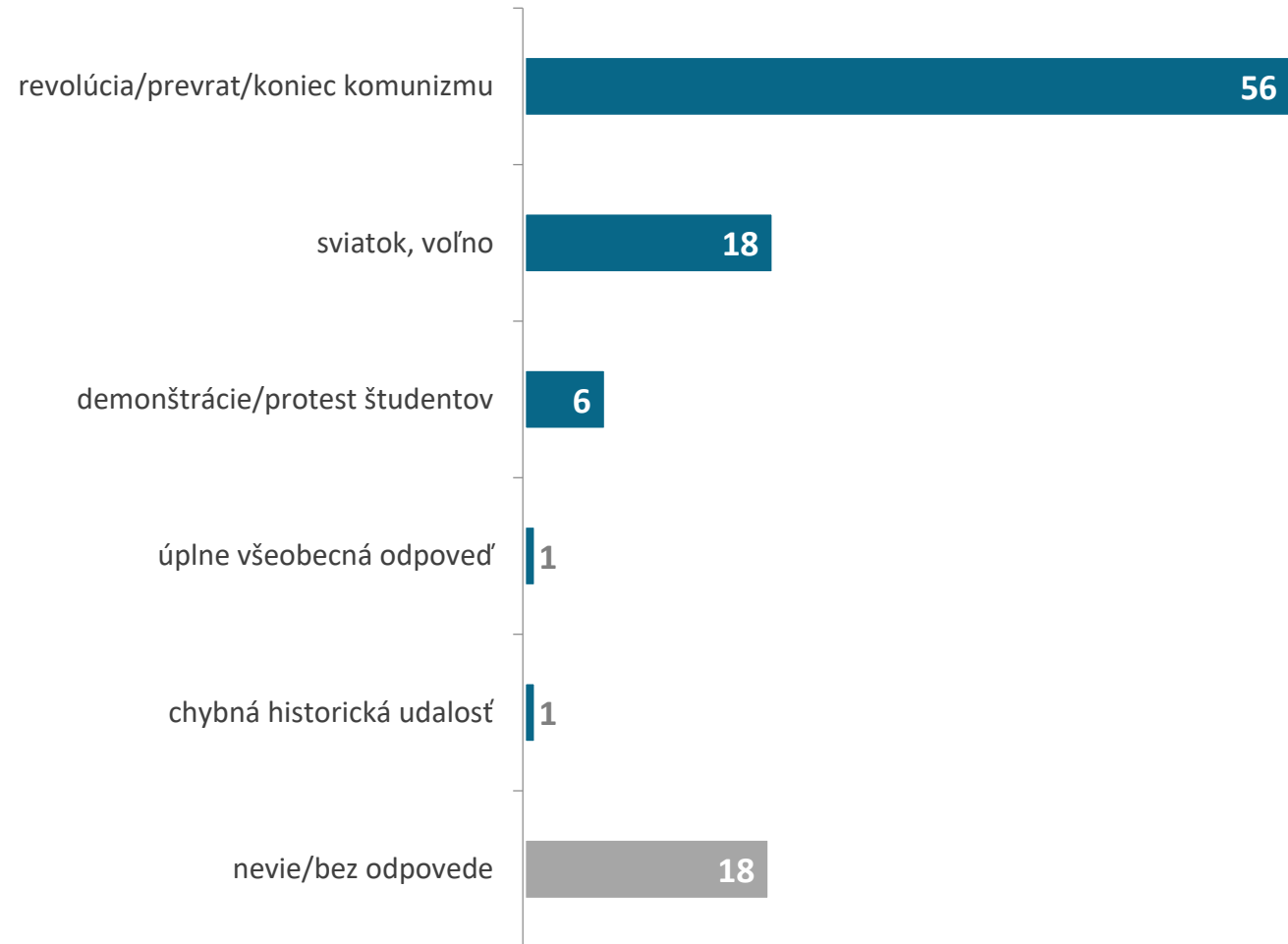
MEDIAN SK

Čo bol 17. november 1989?

Viac ako polovica dospelaj populácie Slovenskej republiky správne uvádza, že 17. november je významný pripomínaním si udalostí Nežnej revolúcie z roku 1989.

Ďalších 18 % uvádza, že je to sviatok a 6 % uvádza demonštráciu alebo protest študentov.

Avšak až 18 % deklaruje, že nevie na otázku odpovedať. Častejšie nevedia odpovedať ženy, najmladší vo veku 18-29 rokov, ľudia s nižším dosiahnutým vzdelaním alebo obyvatelia východných častí Slovenska – Prešovského a Košického kraja.



Čo bol 17. november 1989? – 2019/2022

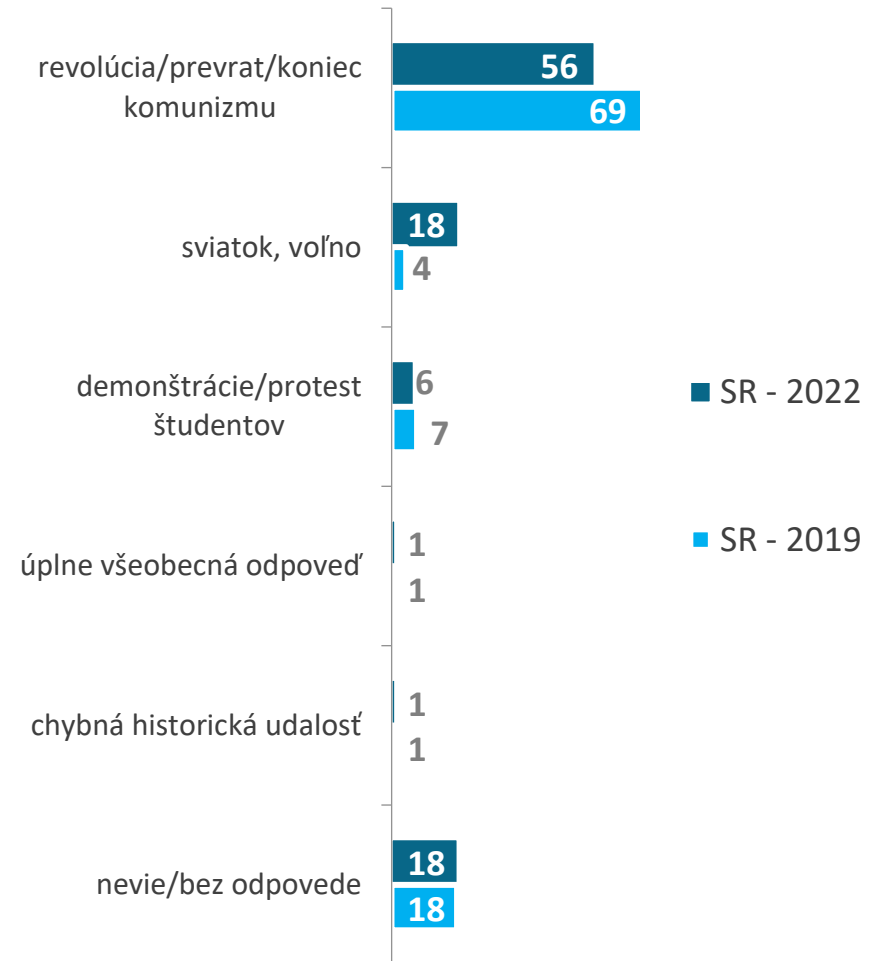
Z medziročného porovnania rokov 2019 a 2022 vyplýva, že výrazne menej ľudí deklaruje, že 17. november je podľa nich významný z dôvodu pripomínania si revolúcie.

Naopak výrazne viac ľudí deklaruje, že v prípade 17. novembra ide o sviatok alebo voľno. Zároveň viac ľudí nevedelo na túto otázku odpovedať.

Nežnú revolúciu spomínajú výrazne častejšie ľudia vo veku 40-69 rokov, ľudia s maturitným a vysokoškolským vzdelaním, obyvatelia Západného Slovenska.

Sviatok alebo voľno zase uvádzajú častejšie najstarší vo veku 60 a viac rokov, ale aj najmladší vo veku 18-39, ľudia s nižším dosiahnutým vzdelaním alebo obyvatelia Trnavského kraja.

Na otázku nevedeli odpovedať najmä najmladší vo veku 18-29 rokov.



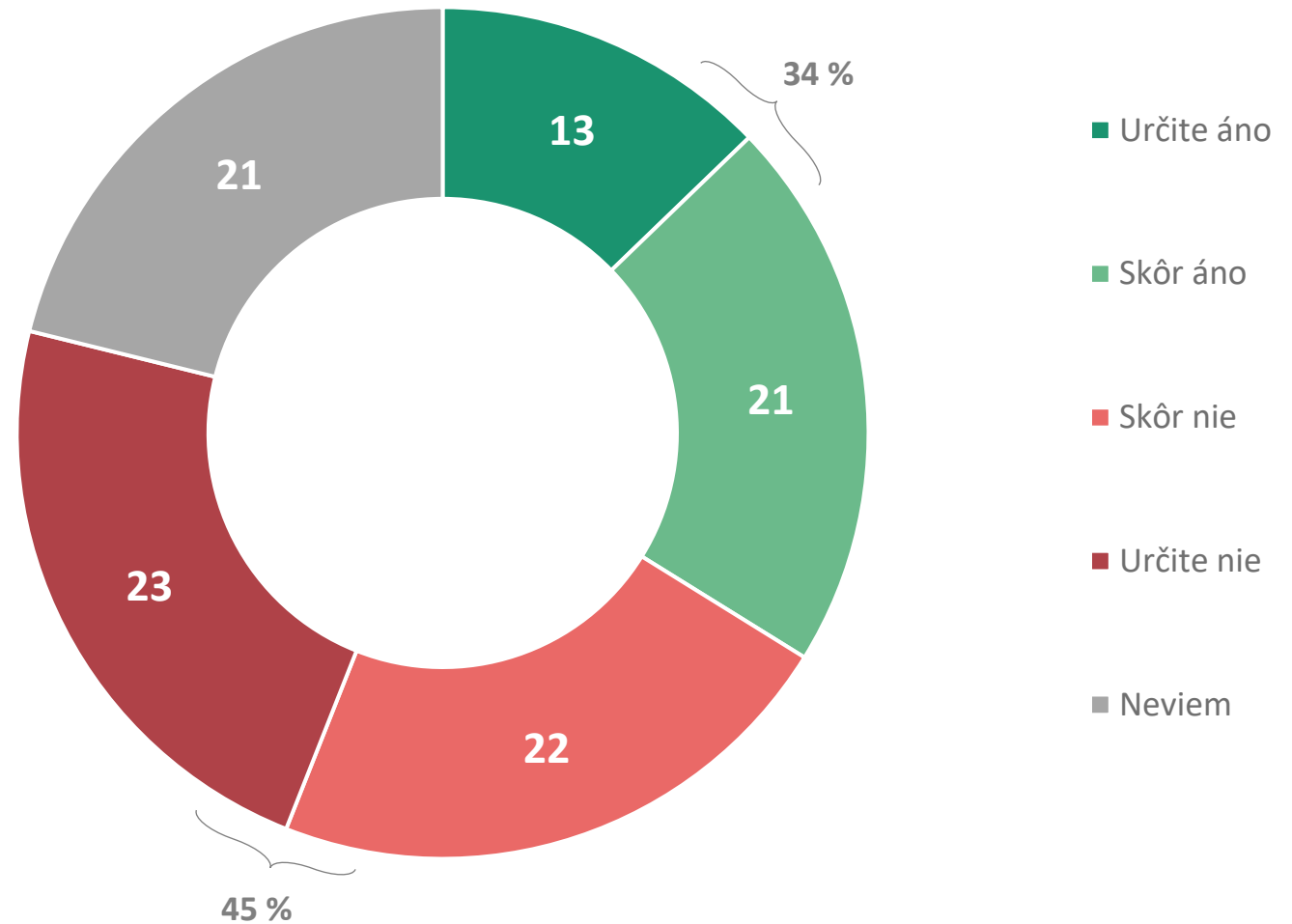
hodnotenie vývoja

Len 34 % obyvateľov Slovenskej republiky deklaruje, že sa podľa nich máme lepšie ako pred rokom 1989.

Ďalších 45 % si naopak myslí, že sa nemáme lepšie ako pred rokom 1989. Až 21 % respondentov sa nevedelo na otázku vyjadriť.

Tých, ktorí deklarujú, že sa máme lepšie, nájdeme najmä medzi ľuďmi vo veku 40-49 rokov, ľuďmi s vysokoškolským vzdelaním alebo obyvateľmi Bratislavského kraja.

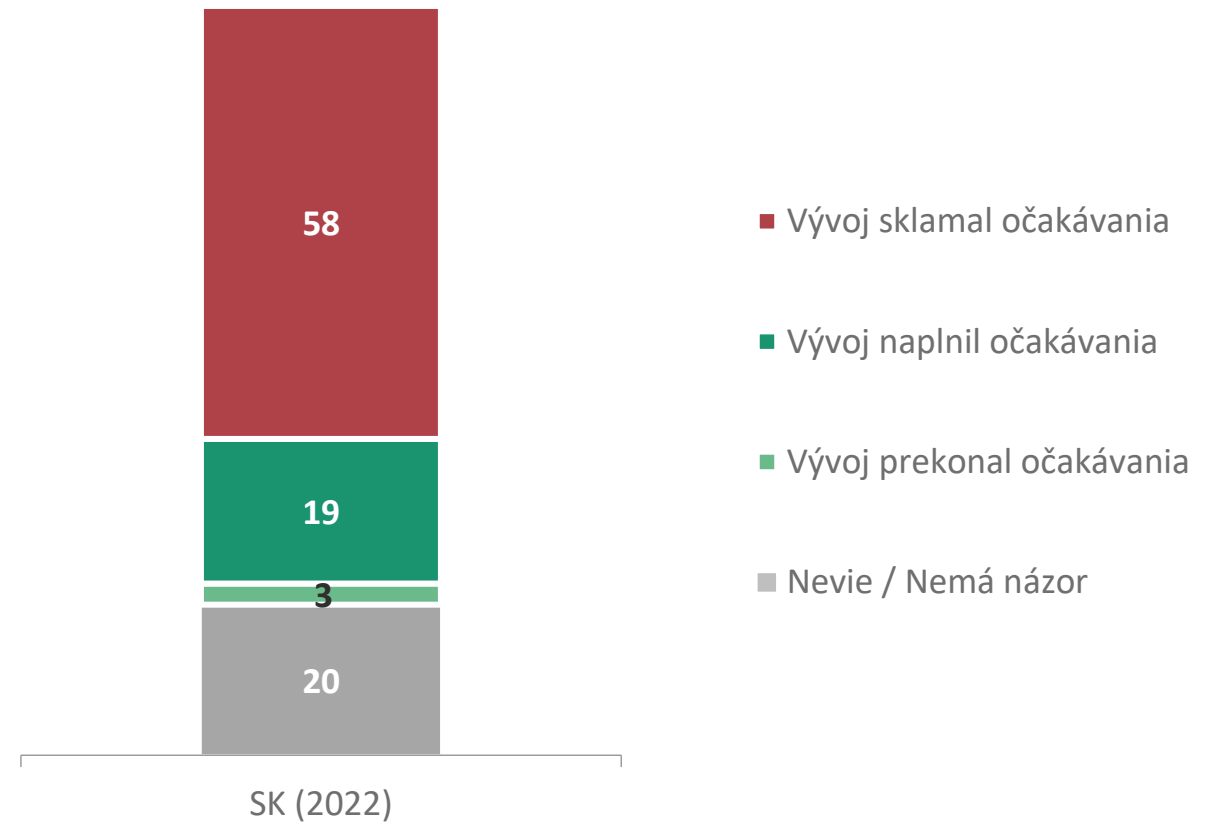
Naopak tých, ktorí tvrdia, že sa máme horšie, nájdeme častejšie medzi ľuďmi vo veku 50-59 rokov a medzi najstaršími 70 a viac rokov, ľuďmi s nižším vzdelaním a obyvateľmi Banskobystrického kraja.



naplnenie očakávaní od ponovembrového vývoja

V prípade 58 % obyvateľov Slovenskej republiky doterajší vývoj od novembra 1989 sklamal ich očakávania alebo očakávania spoločnosti. Len 19 % deklaruje, že doterajší vývoj naplnil ich očakávania a 3 % že vývoj prekonal ich očakávania. Až 20 % ľudí sa nevedelo k tejto téme vyjadriť.

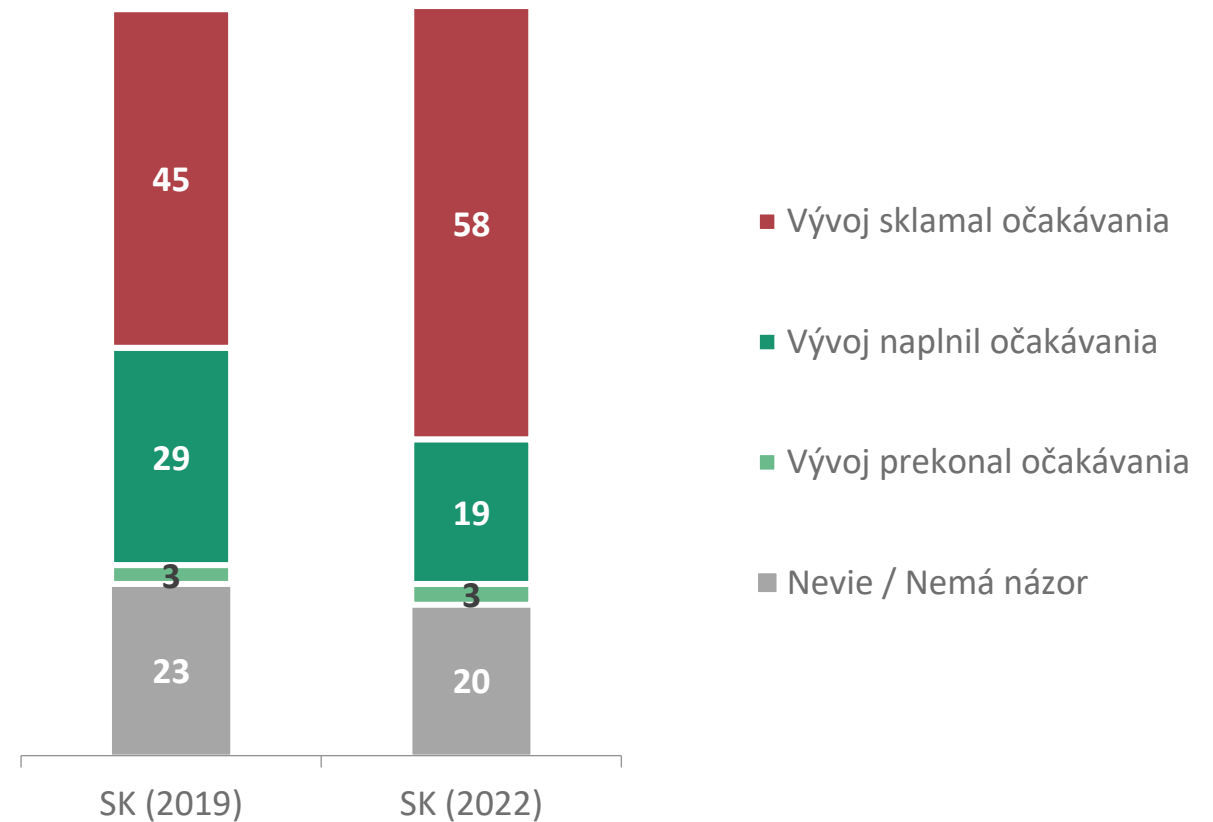
Očakávania nenaplnil doterajší vývoj najmä v prípade mužov, ľudí vo veku 30 a viac rokov a obyvateľov Banskobystrického kraja.



naplnenie očakávaní od ponovembrového vývoja – 2019/2022

Medziročné porovnanie rokov 2019 a 2022 nám ukazuje, že výraznejšie stúpol počet tých, ktorí deklarujú, že ich očakávania neboli naplnené.

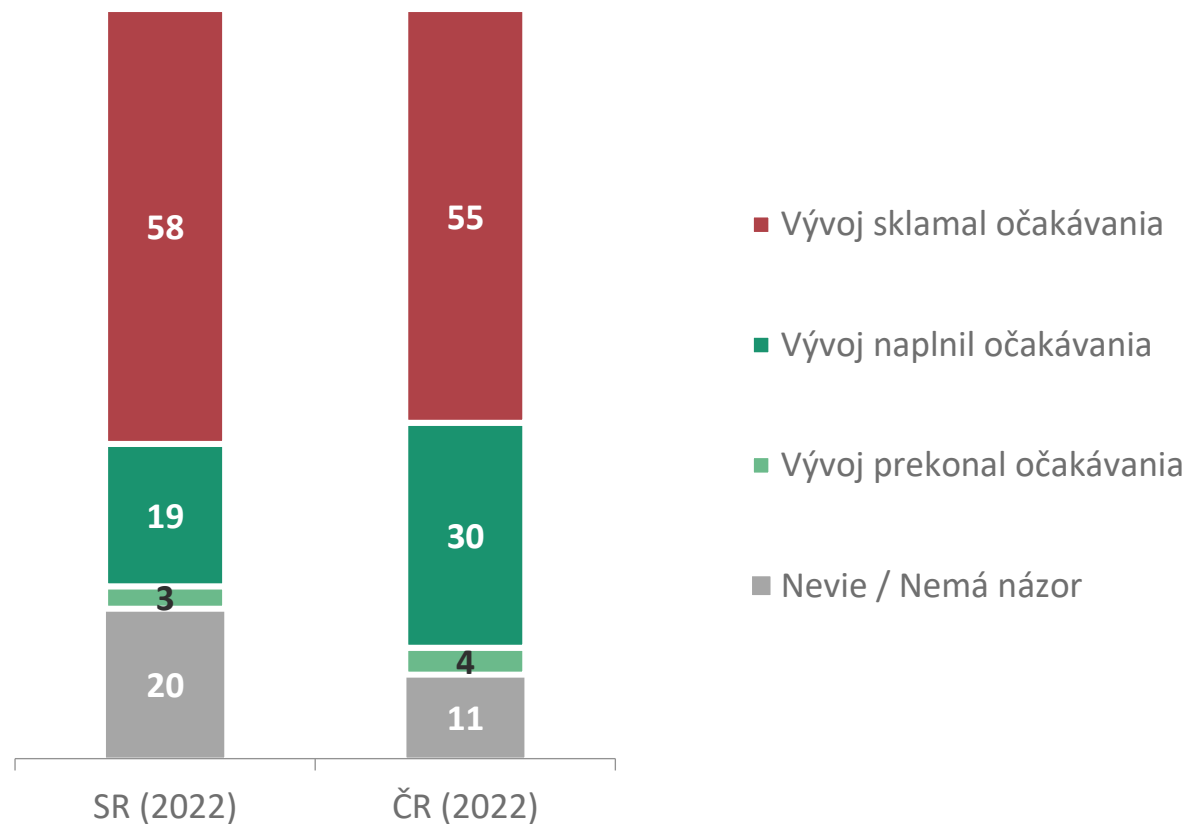
Naopak výraznejšie klesol počet tých, ktorí deklarujú, že doterajší vývoj naplnil ich očakávania. Za zvýšenými nenaplnenými očakávaniami obyvateľov môžeme hľadať najmä krízové obdobia, ktorým museli obyvatelia čeliť: pandémie koronavírusu, konflikt na Ukrajine, energetická kríza atď.



naplnenie očakávaní od ponovembrového vývoja – SR/ČR

Porovnanie názorov obyvateľov Slovenskej republiky a obyvateľov Českej republiky nám ukazuje, že v oboch krajinách nájdeme takmer identický podiel obyvateľov, ktorí deklarujú, že doterajší vývoj od roku 1989 sklamal ich očakávania.

Avšak v Českej republike deklaruje zároveň viac obyvateľov, že doterajší vývoj naplnil ich očakávania.

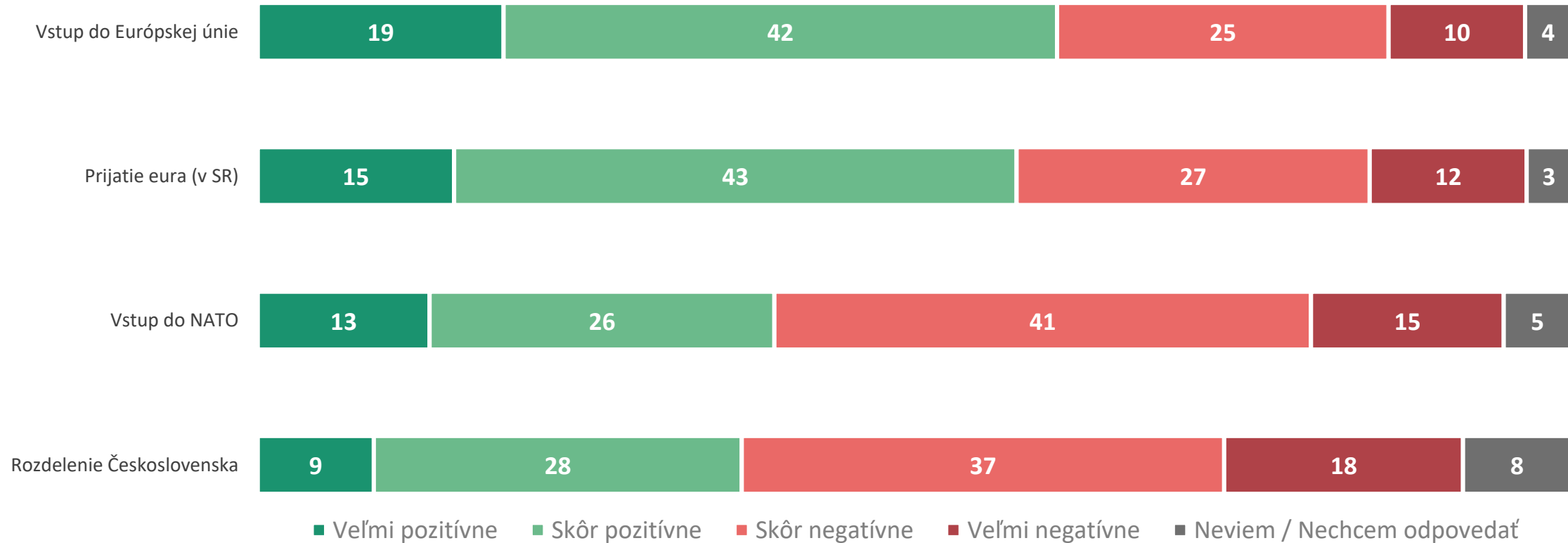


P07B: Ako veľmi sa podľa Vás naplnili očakávania, ktoré mali ľudia v období pádu komunizmu od ponovembrového vývoja? Q07. Jak moc se dle Vás naplnila očekávání, která měli lidé v období pádu komunizmu od polistopadového vývoje?

SR: N = 1011 respondentov, ČR: N= 1029 respondentov (online populácia); % respondentov

vnímanie dôležitých rozhodnutí

Z jednotlivých skúmaných udalostí vnímajú obyvatelia našej krajiny najpozitívnejšie vstup do Európskej únie a prijatie eura. Naopak negatívne vnímanie prevažuje v prípade vstupu do NATO alebo v prípade rozdelenia Československa.

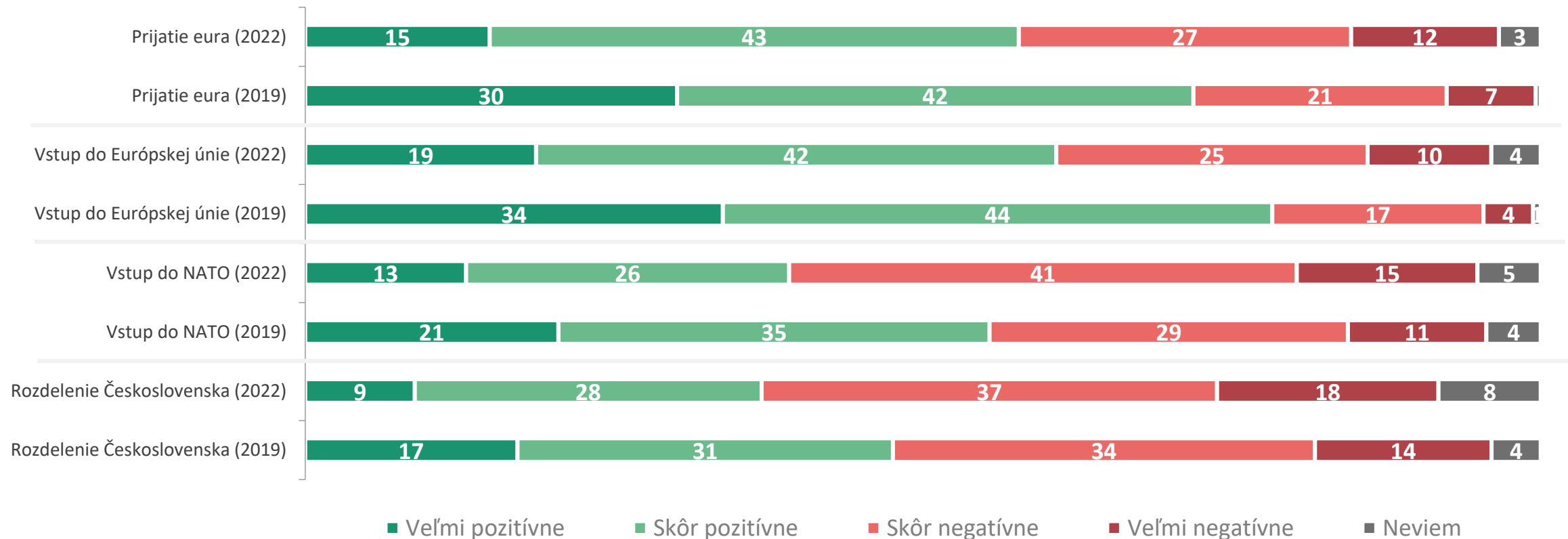


P08: Ako vnímate tieto dôležité udalosti, ktoré sa stali za posledných 30 rokov?

N = 1011 respondentov; % respondentov

vnímanie dôležitých rozhodnutí – SR/ČR a 2019/2022

V porovnaní rokov 2019 a 2022 kleslo pozitívne vnímanie skúmaných udalostí medzi obyvateľmi Slovenskej republiky. Menej pozitívne vnímajú vstup Slovenskej republiky do medzinárodných inštitúcií (EÚ a NATO), ale aj prijatie eura. Vzrástlo však negatívne vnímanie rozdelenia Československa.



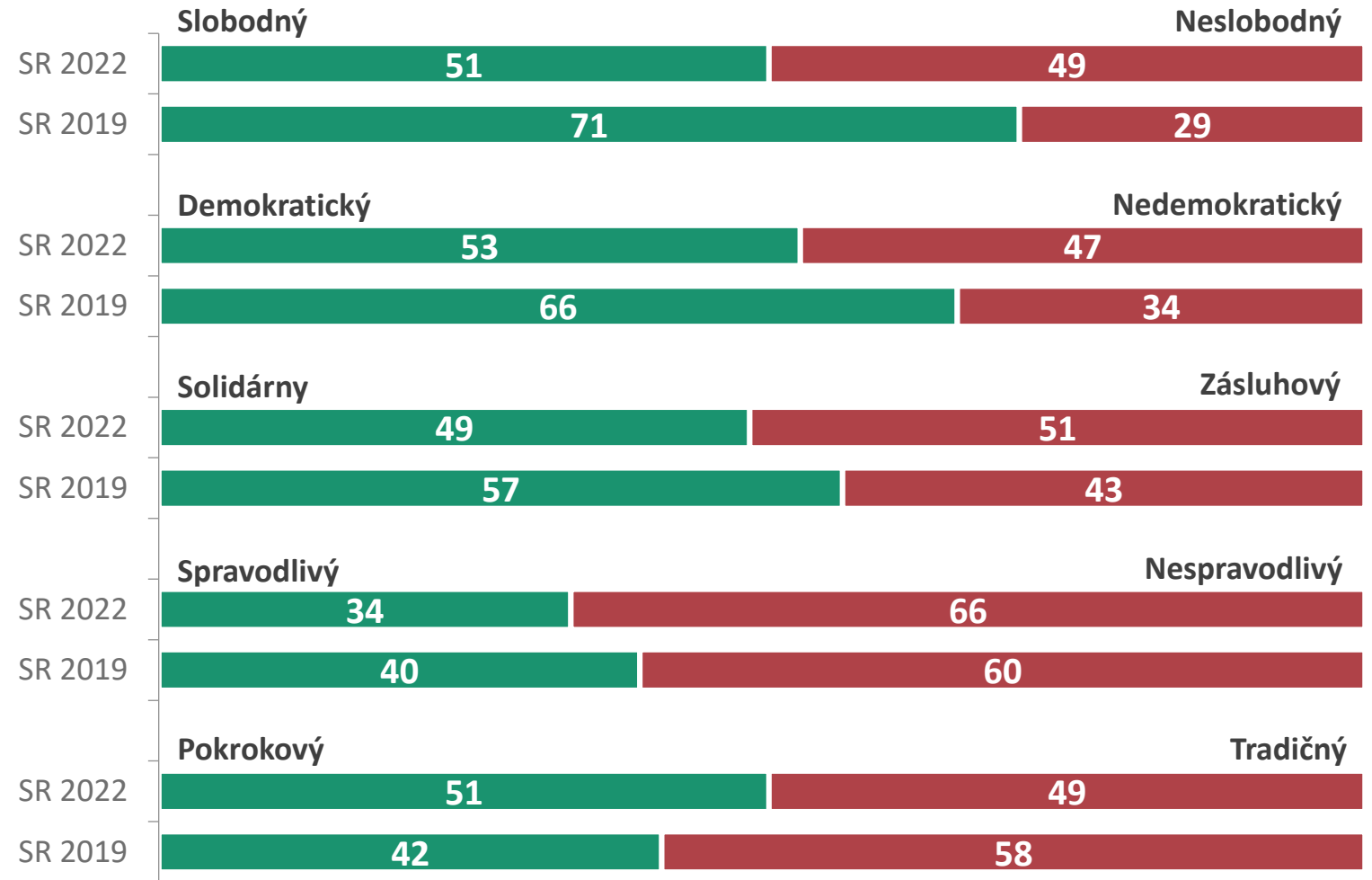
P08: Ako vnímate tieto dôležité udalosti, ktoré sa stali za posledných 30 rokov?

(2022) N = 1011 respondentov; (2019) N = 1007, % respondentov

charakteristiky súčasného systému – 2019/2022

Porovnanie charakteristiky súčasného systému medzi rokmi 2019 a 2022 nám ukazuje, že v súčasnosti vníma výrazne väčšia časť obyvateľov súčasný režim na Slovensku ako neslobodný v porovnaní s rokom 2019. V tomto prípade je možné pozorovať až 20 % nárast. To isté platí aj v ďalšom prípade, kedy takmer polovica obyvateľov deklaruje, že režim vníma ako nedemokratický. Zároveň viac ako polovica považuje súčasný režim za zásluhový a dve tretiny za nespravodlivý.

Len v jednom prípade môžeme pozorovať nárast, kedy polovica obyvateľov deklaruje, že súčasný režim považujú za pokrokový. V porovnaní s rokom 2019 ide o nárast na úrovni 9 %.



P09: Ako by ste charakterizovali súčasný režim u nás? Vyberte z dvojice výrokov, čo si myslíte?

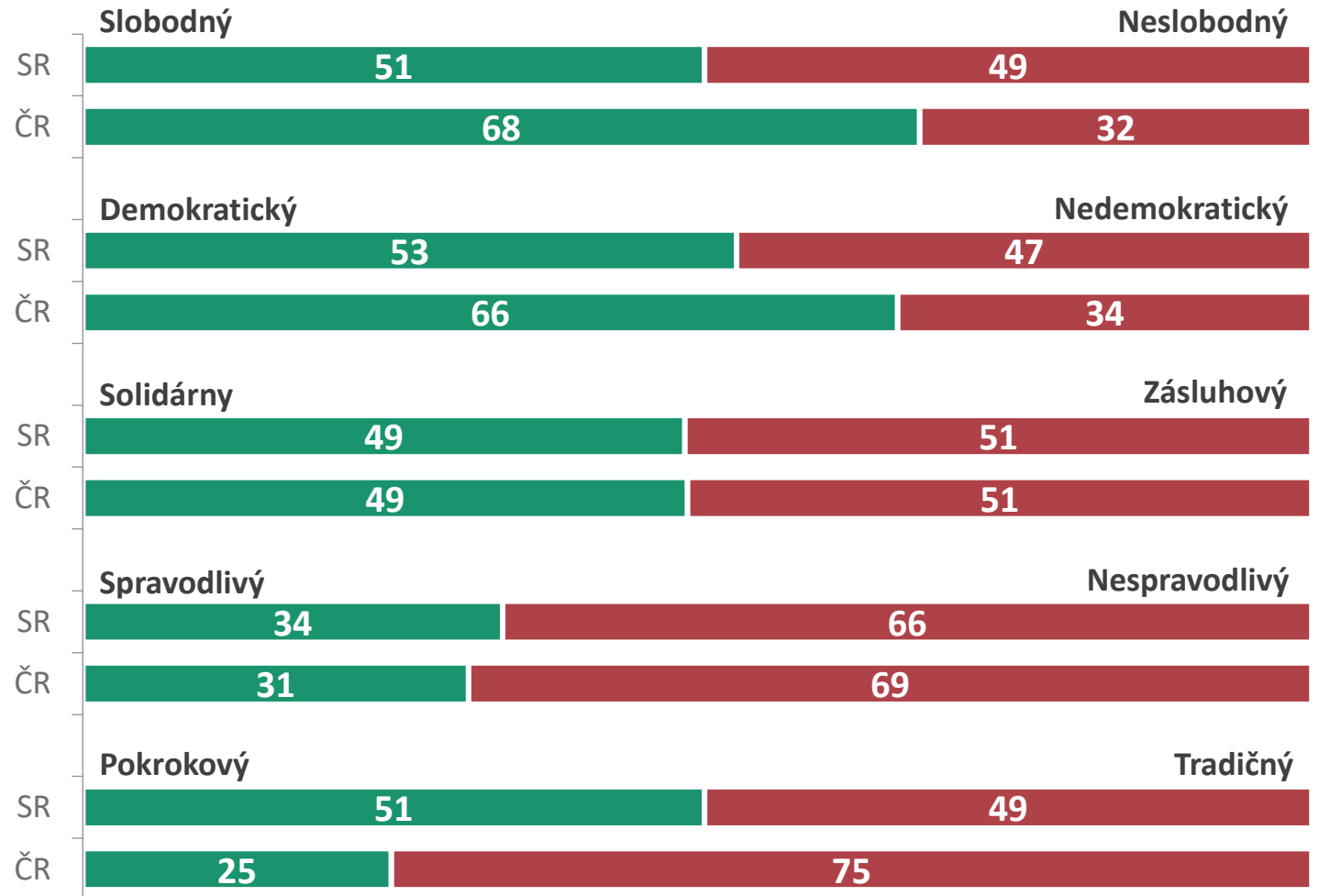
(2022) N = 1011 respondentov; (2019) N = 1007, % respondentov

Charakteristiky súčasného systému – SR/ČR

Z hľadiska charakteristiky súčasného režimu obyvatelia Českej republiky považujú režim v ich krajine častejšie za demokratický a slobodný ako obyvatelia Slovenskej republiky.

V prípade oboch krajín platí, že mierne viac obyvateľov jednotlivých krajín považuje režimy vo svojich krajinách za zásluhové a po dve tretiny za nespravodlivé.

Naopak, obyvatelia Slovenskej republiky výrazne častejšie charakterizujú režim na Slovensku ako pokrokový v porovnaní s obyvateľmi Českej republiky.



P09: Ako by ste charakterizovali súčasný režim u nás? Vyberte z dvojice výrokov, čo si myslíte?, OTQ9. Jak byste charakterizovali současný režim u nás? Vyberte z dvojice výroků, co si myslíte?

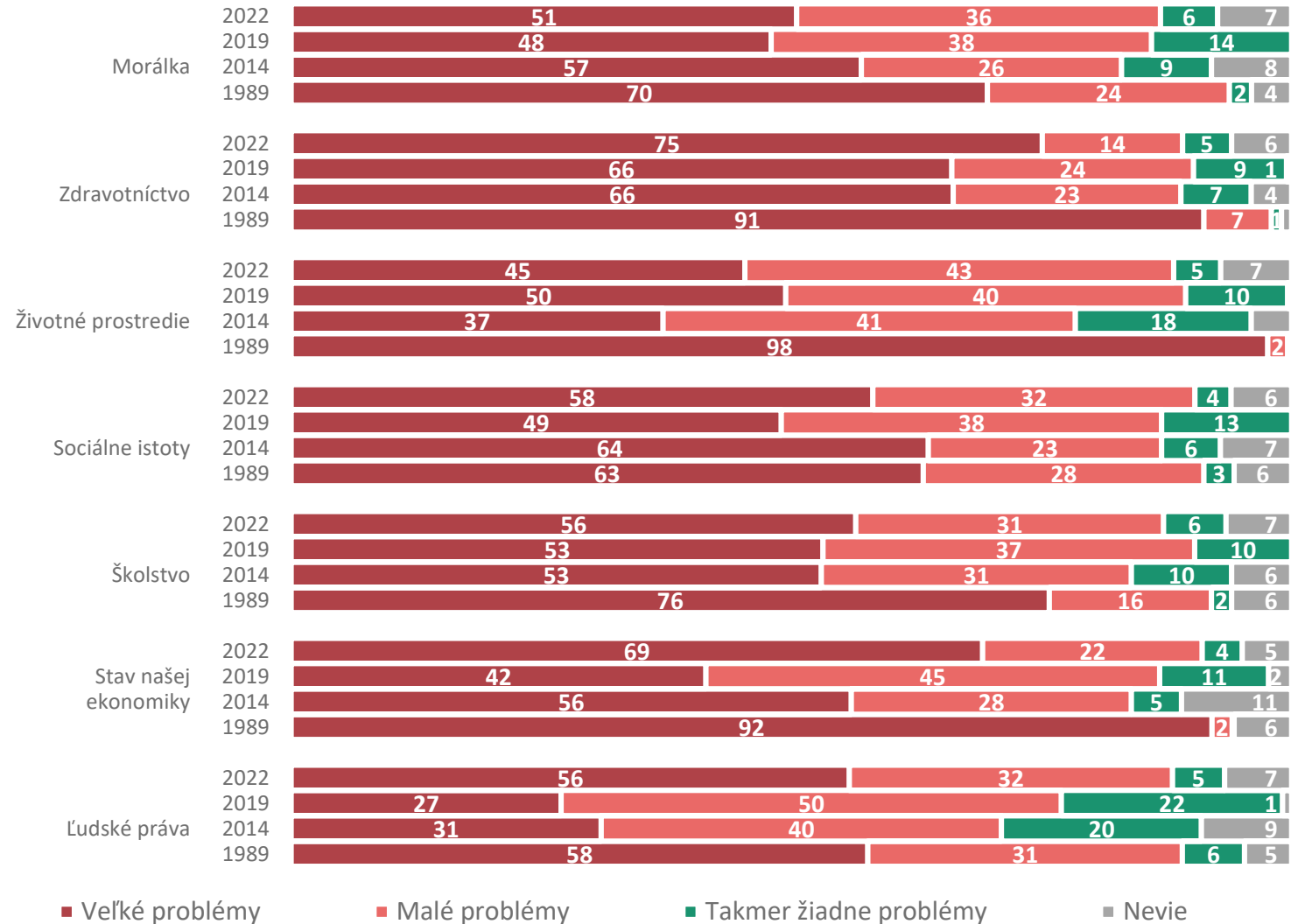
SR: N = 1011 respondentov, ČR: N= 1029 respondentov (online populácia); % respondentov

Hodnotenie spoločenských problémov v rôznych oblastiach

V jednotlivých skúmaných oblastiach môžeme pozorovať v porovnaní s rokom 2019 nárast v prípade vnímania veľkých problémov.

Najvyšší nárast môžeme pozorovať najmä v oblasti ekonomiky a ľudských práv. V týchto oblastiach v porovnaní s rokom 2019 vidia obyvatelia Slovenskej republiky výrazne častejšie veľké problémy.

Veľké problémy deklarujú obyvatelia našej krajiny aj v oblastiach zdravotníctva, školstva alebo sociálnych istôt.



P10: Teraz Vám uvediem niekoľko oblastí a Vy, prosím, povedzte aké sú v nich podľa Vášho názoru, problémy?

SK 2022: N = 1011; SK 2019: N = 1007; SK 2014 N = 1000; 1989: IVVM, december 1989, N=401; graf zobrazuje údaje v %; zoradené na základe „Veľké problémy“

zhrnutie – vnímanie 17. novembra

- Viac ako polovica dospelaj populácie Slovenskej republiky správne uvádza, že 17. november je významný pripomínaním si udalostí Nežnej revolúcie z roku 1989. Ďalších 18 % uvádza, že je to sviatok, 6 % uvádza demonštráciu alebo protest študentov. Avšak až 18 % deklaruje, že nevie na otázku odpovedať. Z medziročného porovnania rokov 2019 a 2022 vyplýva, že výrazne menej ľudí deklaruje, že 17. november je podľa nich významný z dôvodu pripomínania si revolúcie.
- Len 34 % obyvateľov Slovenskej republiky deklaruje, že sa podľa nich máme lepšie ako pred rokom 1989. Ďalších 45 % si naopak myslí, že sa nemáme lepšie ako pred rokom 1989. Až 22 % respondentov sa nevedelo k otázke vyjadriť.
- Medziročné porovnanie rokov 2019 a 2022 nám ukazuje, že výraznejšie stúpol počet tých, ktorí deklarujú, že ich očakávania neboli naplnené. Naopak výraznejšie klesol počet tých, ktorí deklarujú, že doterajší vývoj naplnil ich očakávania. Za zvýšenými nenaplnenými očakávaniami obyvateľov môžeme hľadať najmä krízové obdobia, ktorým museli obyvatelia čeliť: pandémie koronavírusu, konflikt na Ukrajine, energetická kríza atď.
- Porovnanie názorov obyvateľov Slovenskej republiky a obyvateľov Českej republiky nám ukazuje, že v oboch krajinách nájdeme takmer identický podiel obyvateľov, ktorí deklarujú, že doterajší vývoj od roku 1989 sklamal ich očakávania. Avšak v Českej republike deklaruje zároveň viac obyvateľov, že doterajší vývoj naplnil ich očakávania.
- V porovnaní rokov 2019 a 2022 kleslo pozitívne vnímanie skúmaných udalostí medzi obyvateľmi Slovenskej republiky. Menej pozitívne vnímajú vstup Slovenskej republiky do medzinárodných inštitúcií (EÚ a NATO), ale aj prijatie eura. Vzrástlo však negatívne vnímanie rozdelenia Československa.
- Porovnanie charakteristiky súčasného systému medzi rokmi 2019 a 2022 nám ukazuje, že v súčasnosti vníma výrazne väčšia časť obyvateľov súčasný režim na Slovensku ako neslobodný v porovnaní s rokom 2019. V tomto prípade je možné pozorovať až 20 % nárast. To isté platí aj v ďalšom prípade, kedy takmer polovica obyvateľov deklaruje, že režim vníma ako nedemokratický. Zároveň viac ako polovica považuje súčasný režim za zásluhový a dve tretiny za nespravodlivý.

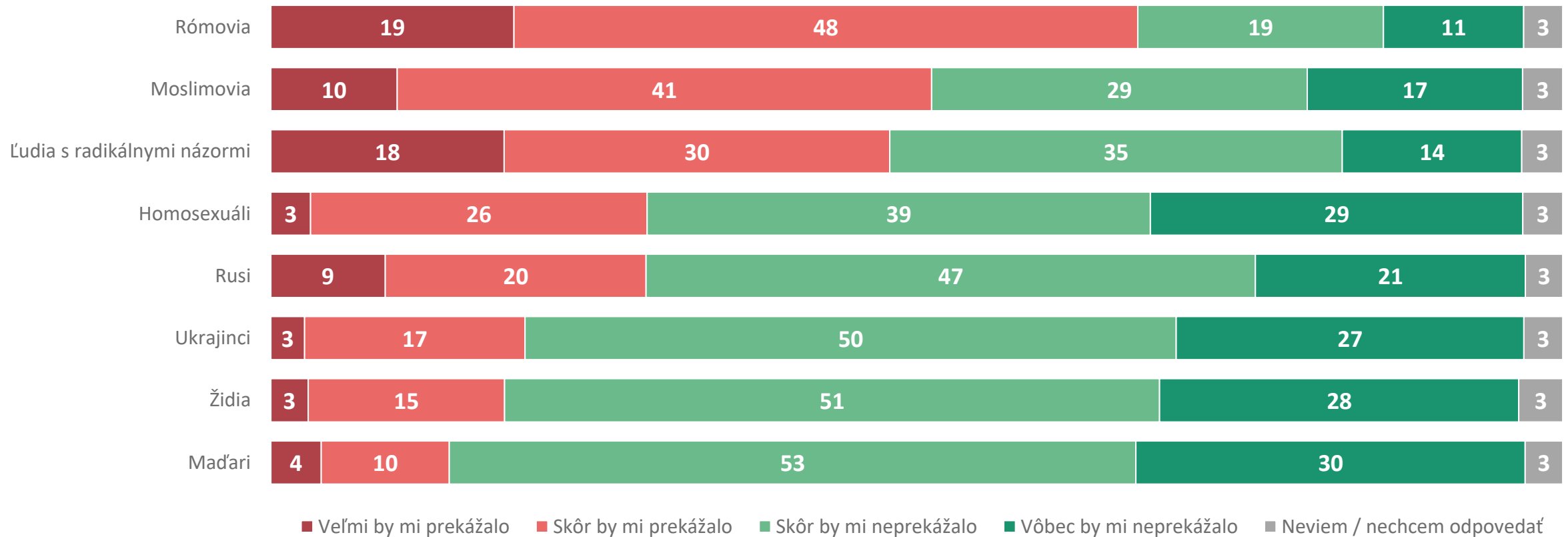
vnímanie národností, etník a minoritných skupín



MEDIAN SK

vnímanie skupín obyvateľstva

V najväčšej miere by obyvateľom Slovenskej republiky prekážalo, ak by ich susedmi boli Rómovia, moslimovia alebo ľudia s radikálnymi názormi. Približne tretine populácie by prekážali homosexuáli alebo Rusi. Päťina populácie by za svojich susedov nechcela mať Ukrajincov alebo Židov a 14 % by prekážali Maďari.

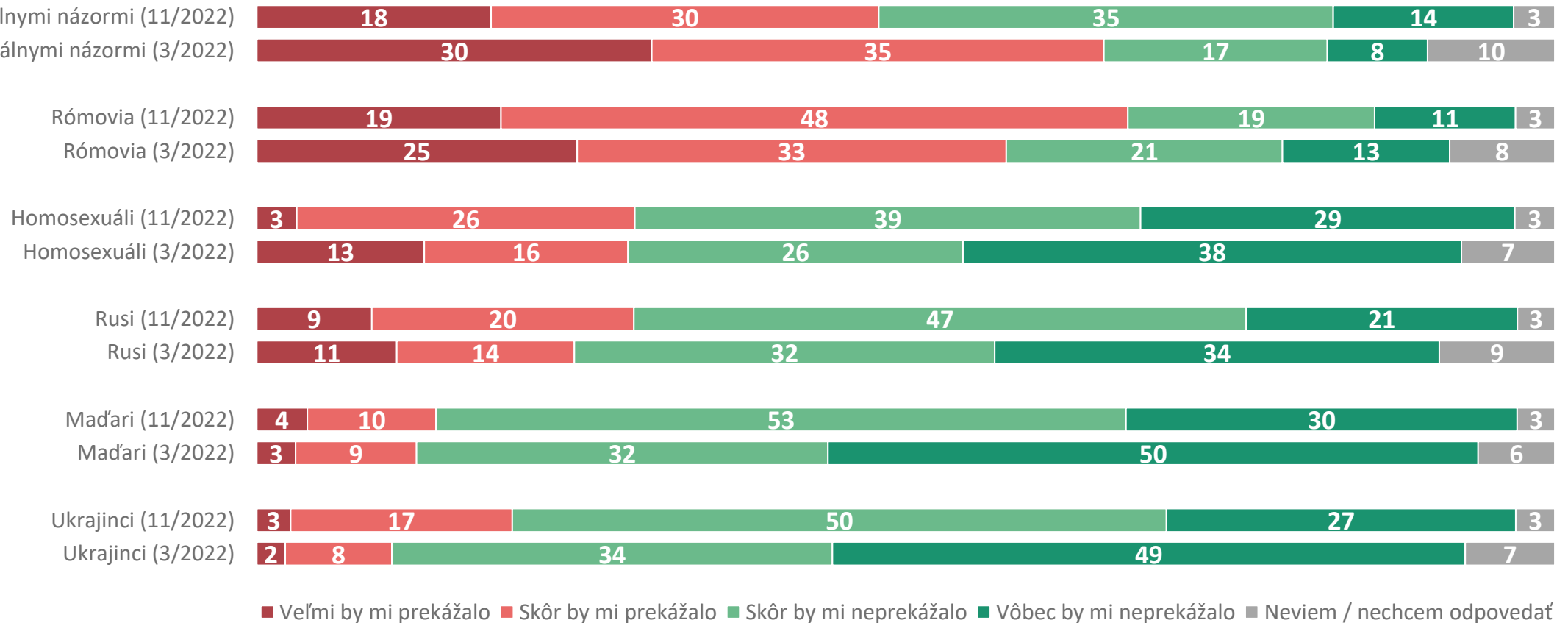


P11: V prípade, že by Vašimi susedmi boli, prekážalo by Vám to?

N = 1011 respondentov; % respondentov

vnímanie skupín obyvateľstva - porovnanie

Kým v marci 2022 deklarovalo 65 % obyvateľov, že by za svojich susedov nechceli mať ľudí s radikálnymi názormi, tak v novembri 2022 je to už len 48 %. Naopak v porovnaní jednotlivých období, obyvatelia v súčasnosti častejšie deklarujú, že by nechceli za svojich susedov Rómov, Rusov a Ukrajincov.



P11/Q12: V prípade, že by Vašimi susedmi boli, prekážalo by Vám to?
 (11/2022) N = 1011 respondentov; (3/2022) N = 1001 respondentov; % respondentov

zhrnutie – národnosti, etniká a minority

- V najväčšej miere by obyvateľom Slovenskej republiky prekážalo, ak by ich susedmi bolo Rómovia, moslimovia alebo ľudia s radikálnymi názormi. Približne tretine populácie by prekážali homosexuáli alebo Rusi. Päťina populácie by za svojich susedov nechcela mať Ukrajincov alebo Židov a 14 % by prekážali Maďari.
- Kým v marci 2022 deklarovalo 65 % obyvateľov, že by za svojich susedov nechceli mať ľudí s radikálnymi názormi, tak v novembri 2022 je to už len 48 %. Naopak v porovnaní jednotlivých období, obyvatelia v súčasnosti častejšie deklarujú, že by nechceli za svojich susedov Rómov, Rusov a Ukrajincov.
- Rómovia by častejšie prekážali mužom, ľuďom vo veku 40-59 rokov alebo ľuďom s vyšším dosiahnutým vzdelaním, či obyvateľom Trenčianskeho, Nitrianskeho, Žilinského a Banskobystrického kraja.
- Moslimov by za svojich susedov nechceli častejšie muži, ľudia vo veku 30-59 rokov, najstarší vo veku 70 a viac rokov, ľudia so stredoškolským vzdelaním alebo obyvatelia Trenčianskeho, Nitrianskeho, Žilinského a Banskobystrického kraja.
- Ľudia s radikálnymi názormi by prekážali častejšie najstarším vo veku 60 a viac rokov, ľuďom so vysokoškolským vzdelaním, alebo obyvateľom Bratislavského kraja.

vnímanie homosexuality a migrantov

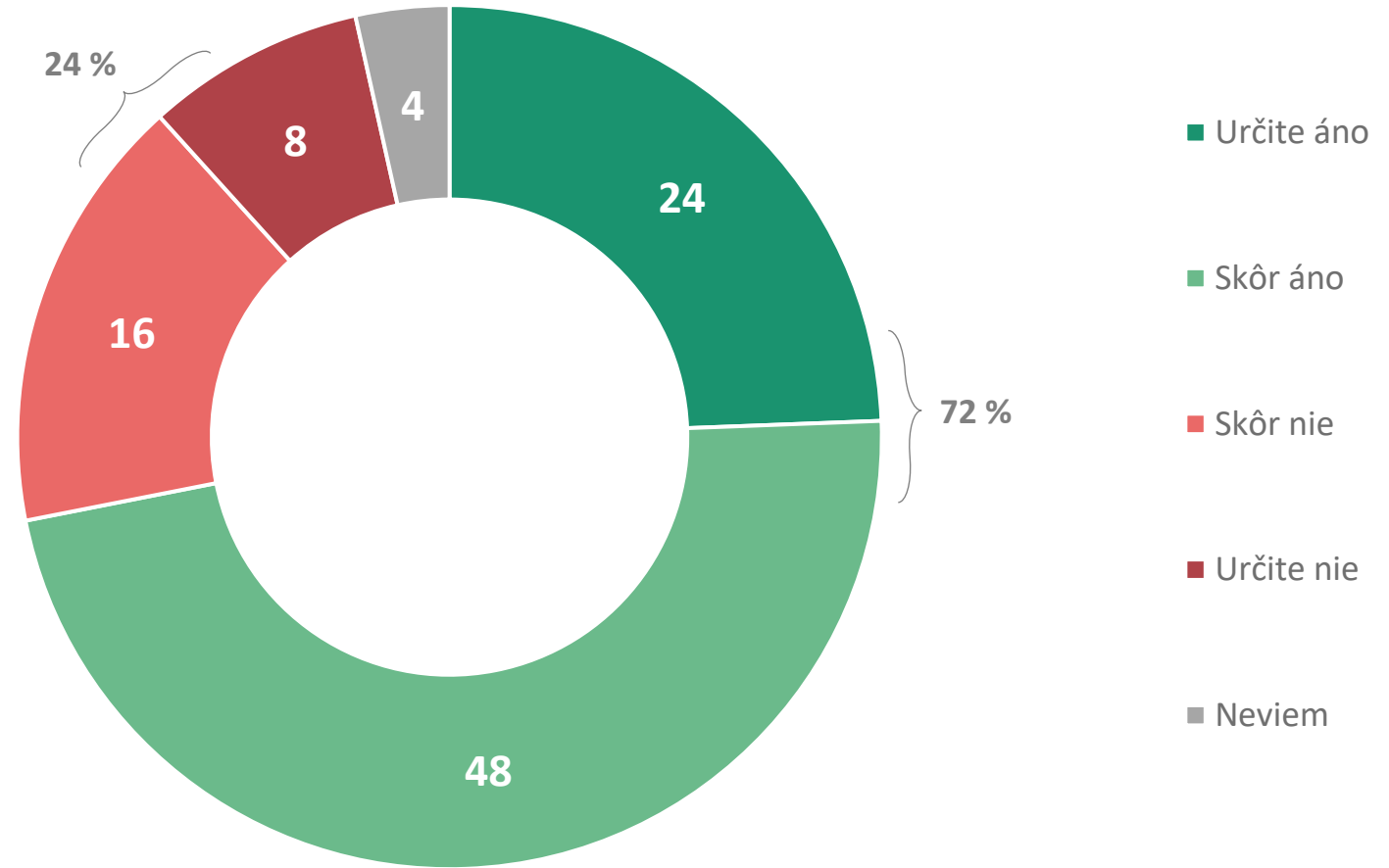


MEDIAN SK

tolerovanie homosexuality spoločnosťou

Viac ako 70 % dospeljej populácie obyvateľov Slovenskej republiky deklaruje, že homosexualita by mala byť tolerovaná spoločnosťou, v ktorej žijú.

Približne štvrtina respondentov má opačný názor. V tomto prípade ide častejšie o ženy, najmladších vo veku 18-29 rokov, ale aj najstarších vo veku 70 a viac rokov.

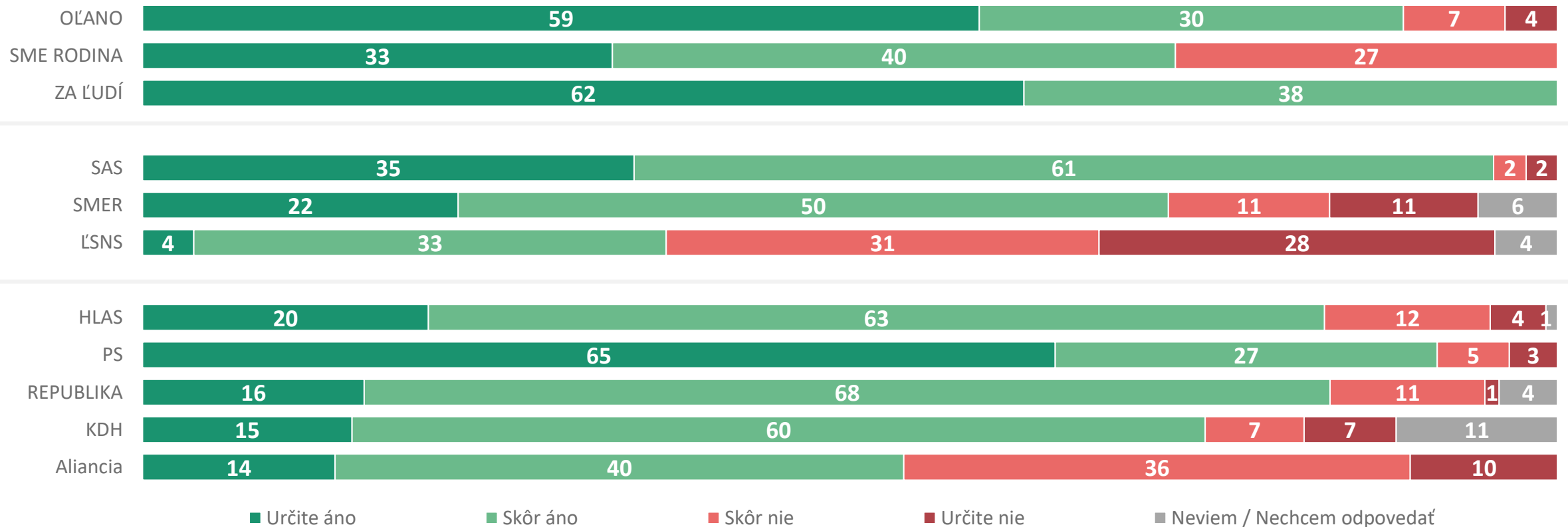


P12: Mala by byť podľa Vášho názoru homosexualita tolerovaná spoločnosťou v ktorej žijete?

N = 1011 respondentov, % respondentov

tolerovanie homosexuality spoločnosťou/ preferencie

Homosexualita by mala byť tolerovaná najmä podľa tých, ktorí deklarujú podporu strán Progresívne Slovensko, ZA ĽUDÍ a SAS. Opačný názor majú častejšie voliči ĽSNS a Aliancia.



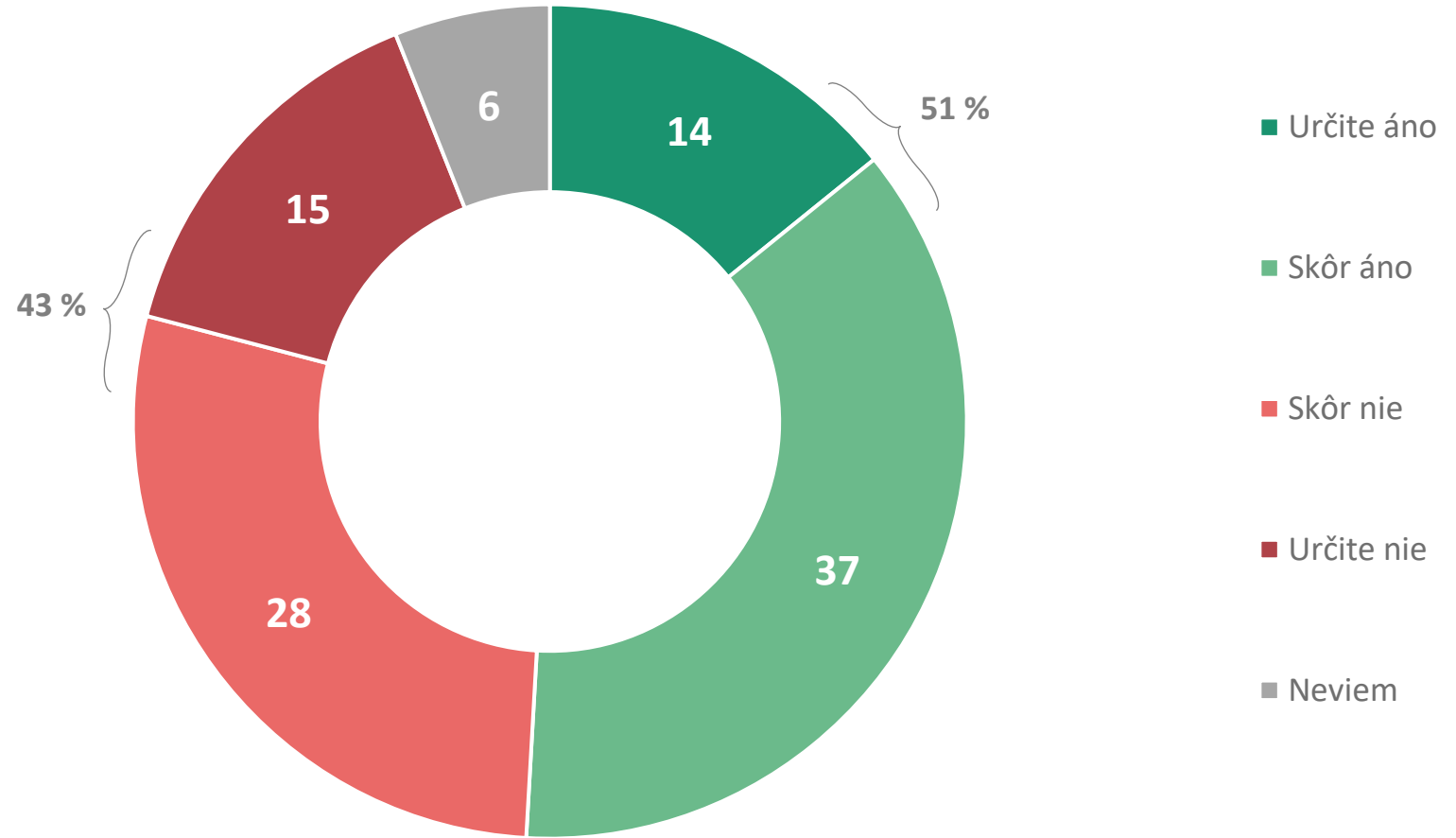
P12: Mala by byť podľa Vášho názoru homosexualita tolerovaná spoločnosťou v ktorej žijete?

N = 1011 respondentov, % respondentov

registrované partnerstvá

Viac ako polovica obyvateľov Slovenskej republiky deklaruje, že páry rovnakého pohlavia by mali mať možnosť uzatvárať registrované partnerstvá. Ďalších 43 % si myslí, že by takúto možnosť nemali mať a 6 % sa nevedelo k téme vyjadriť.

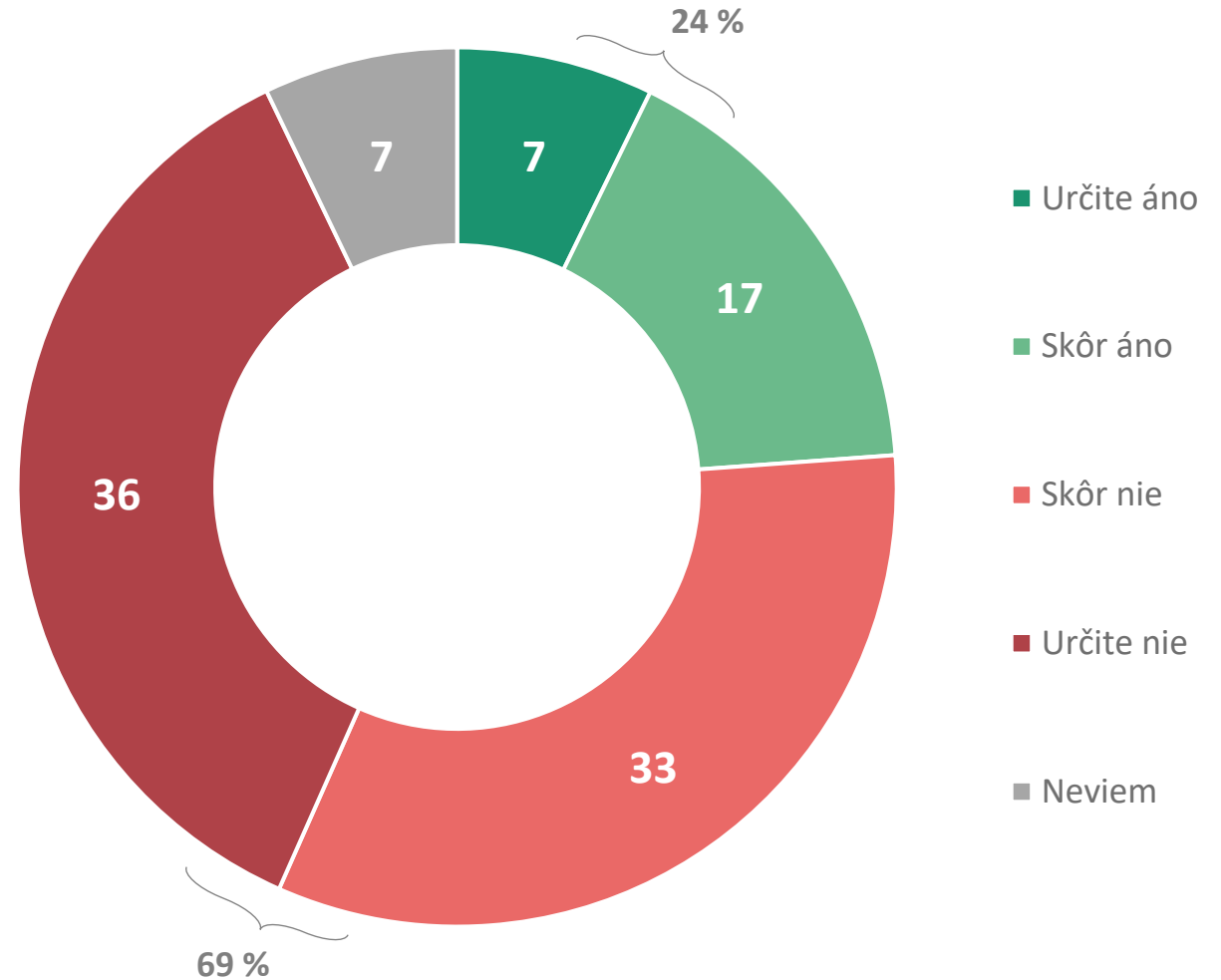
Za možnosť registrovaných partnerstiev sa častejšie vyjadrujú ľudia vo veku 40-59 rokov, ľudia s vyšším dosiahnutým vzdelaním alebo obyvatelia Bratislavského a Trenčianskeho kraja.



adopcia a výchova detí

Za možnosť párov rovnakého pohlavia adoptovať si a vychovávať deti sa vyjadruje len 24 % obyvateľov Slovenskej republiky. Ďalších takmer 69 % je proti a 7 % deklaruje, že sa nevie vyjadriť.

Proti adopcii detí páromi rovnakého pohlavia sa častejšie vyjadrujú muži, ľudia vo veku 18-29 rokov a starší vo veku 60 a viac rokov.



vnímanie migrantov

Polovica obyvateľov Slovenskej republiky deklaruje, že migrantov vníma neutrálne, mali by mať však podľa nich, obmedzený vstup do našej krajiny. Ďalších 37 % považuje migrantov za nebezpečenstvo pre našu krajinu a našu kultúru. Len 10 % obyvateľov považuje migrantov za potrebných pre rozvoj našej ekonomiky a ako obohatenie našej kultúry.

Neutrálny pohľad na migrantov majú častejšie ženy a ľudia vo veku 60-69 rokov. Za hrozbu pre krajinu a kultúru ich považujú častejšie muži, ľudia vo veku 30-59 rokov a ľudia s nižším vzdelaním. Naopak ako prínosných ich vnímajú ľudia vo veku 30-39 rokov, ľudia s vysokoškolským vzdelaním a obyvatelia Bratislavského kraja.



- Migrantov vnímam neutrálne, mali by mať však obmedzený vstup do našej krajiny.
- Migranti sú nebezpeční pre našu krajinu a našu kultúru.
- Migranti sú potrební pre rozvoj našej ekonomiky a navyše sú obohatením našej kultúry.
- Neviem / Nechcem odpovedať

P15: Ktorý z týchto výrokov najlepšie vystihuje Váš názor na migrantov?

N = 1011 respondentov, % respondentov

zhrnutie – vnímanie homosexuality a migrantov

- Viac ako 70 % dospelaj populácie obyvateľov Slovenskej republiky deklaruje, že homosexualita by mala byť tolerovaná spoločnosťou, v ktorej žijú. Približne štvrtina respondentov má opačný názor. V tomto prípade ide častejšie o ženy, najmladších vo veku 18-29 rokov, ale aj najstarších vo veku 70 a viac rokov. Homosexualita by mala byť tolerovaná najmä podľa tých, ktorí deklarujú podporu strán Progresívne Slovensko, ZA ĽUDÍ a SAS. Opačný názor majú častejšie voliči ĽSNS a Aliancia.
- Viac ako polovica obyvateľov Slovenskej republiky deklaruje, že páry rovnakého pohlavia by mali mať možnosť uzatvárať registrované partnerstvá. Ďalších 43 % si myslí, že by takúto možnosť nemali mať a 7 % sa nevedelo k téme vyjadriť.
- Za možnosť registrovaných partnerstiev sa častejšie vyjadrujú ľudia vo veku 40-59 rokov, ľudia s vyšším dosiahnutým vzdelaním alebo obyvatelia Bratislavského a Trenčianskeho kraja.
- Za možnosť párov rovnakého pohlavia adoptovať si a vychovávať deti sa vyjadruje len 24 % obyvateľov Slovenskej republiky. Ďalších 69 % je proti a 7 % deklaruje, že sa nevie vyjadriť.
- Proti adopcii detí párami rovnakého pohlavia sa častejšie vyjadrujú muži, ľudia vo veku 18-29 rokov a starší vo veku 60 a viac rokov.
- Polovica obyvateľov Slovenskej republiky deklaruje, že migrantov vnímajú neutrálne, mali by mať však podľa nich, obmedzený vstup do našej krajiny. Ďalších 37 % považuje migrantov za nebezpečenstvo pre našu krajinu a našu kultúru. Len 10 % obyvateľov považuje migrantov za potrebných pre rozvoj našej ekonomiky a ako obohatenie našej kultúry.
- Neutrálny pohľad na migrantov majú častejšie ženy a ľudia vo veku 60-69 rokov. Za hrozbu pre krajinu a kultúru ich považujú častejšie muži, ľudia vo veku 30-59 rokov a ľudia s nižším vzdelaním. Naopak ako prínosných ich vnímajú ľudia vo veku 30-39 rokov, ľudia s vysokoškolským vzdelaním a obyvatelia Bratislavského kraja.

hodnotenie vlády



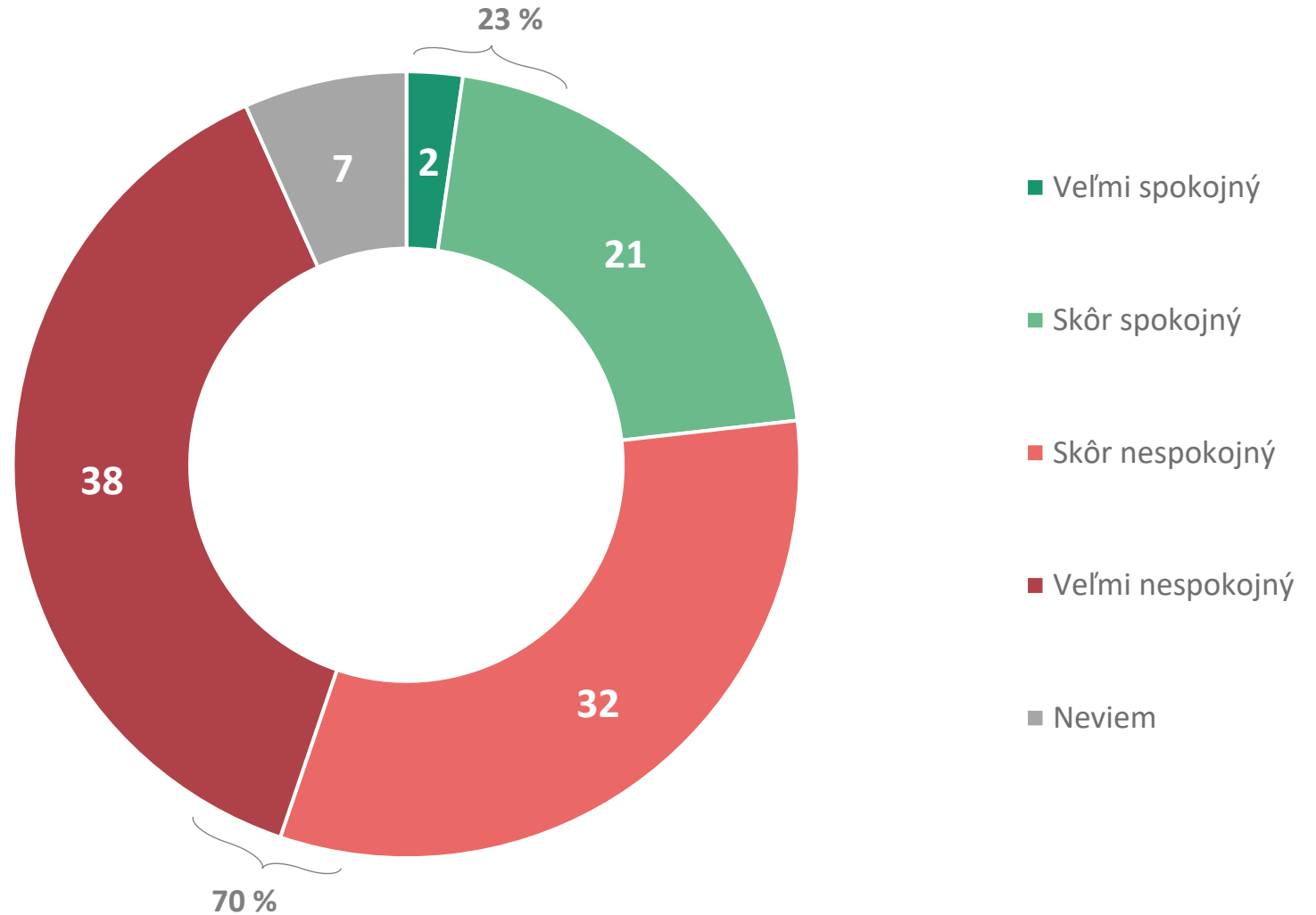
MEDIAN SK

spokojnosť s vládou SR

Spokojnosť so súčasnou vládou deklaruje len 23 % opýtaných. Ďalších 70 % uviedlo, že nie sú spokojní s pôsobením súčasnej vlády.

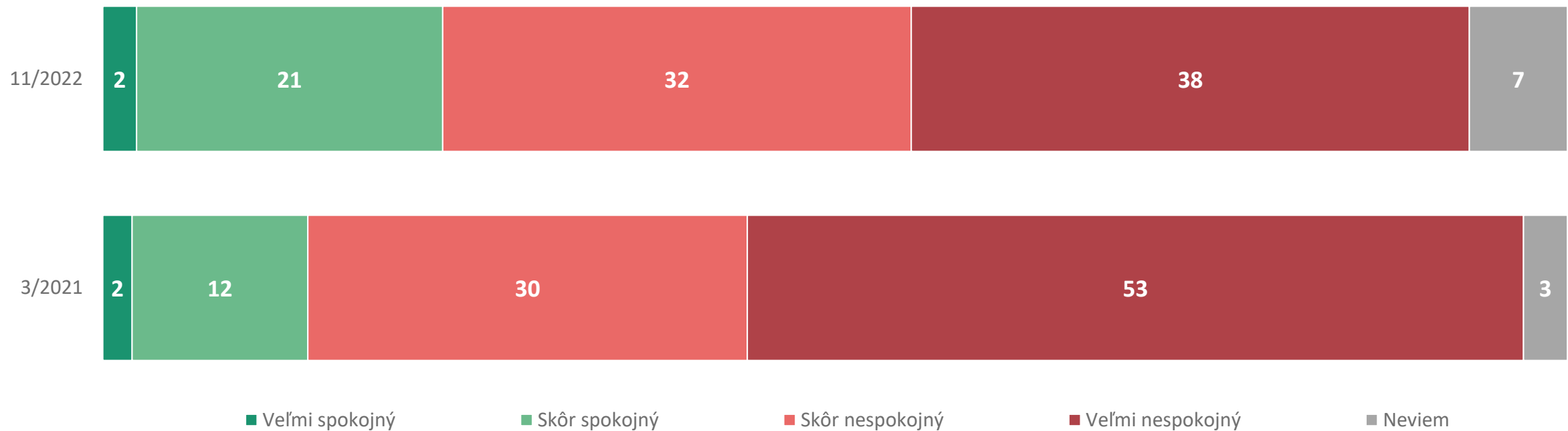
Spokojné sú častejšie ženy, ľudia vo veku 18-29 a 60-69 rokov alebo obyvatelia Prešovského kraja.

Naopak nespokojní sú častejšie muži, ľudia vo veku 30-59 rokov alebo ľudia s vyšším dosiahnutým vzdelaním.



spokojnosť s vládou SR – porovnanie

Z porovnania jednotlivých období vyplýva, že spokojnosť so súčasnou vládou je v súčasnosti mierne vyššia v porovnaní s marcom 2021. Kým v tomto období deklarovalo spokojnosť s vládou len 14 % obyvateľov, tak v súčasnosti je to 23 %.



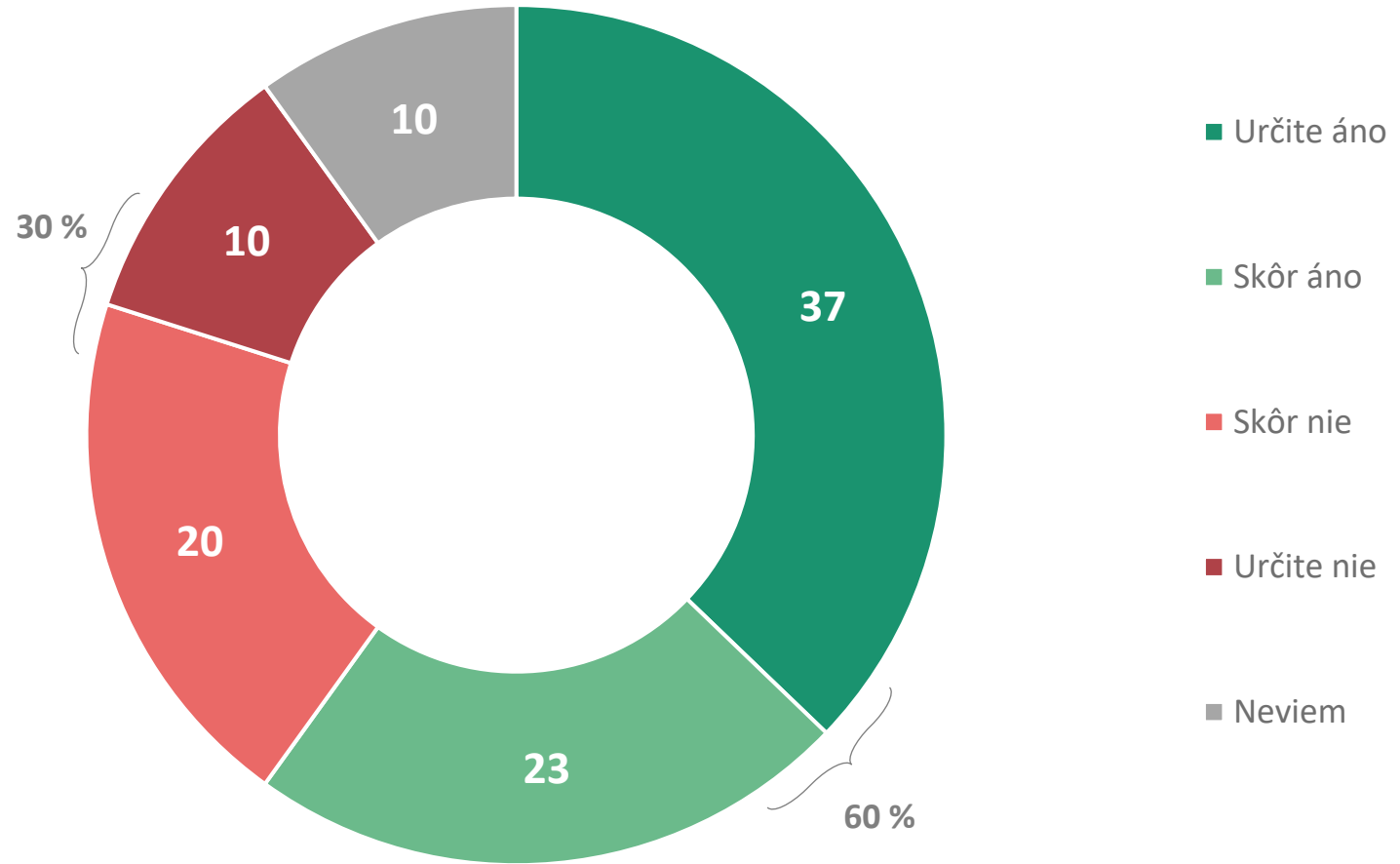
(November 2022) P16: Ako ste spokojný s pôsobením súčasnej Vlády SR?; (Marec 2021) Q02: Ako ste spokojný/á s pôsobením Vlády SR pod vedením I. Matoviča po jednom roku vládnutia.

(November 2022) N = 1011; (Marec 2021) N = 1001 respondentov, % respondentov

demisia vlády

60 % obyvateľov Slovenskej republiky si myslí, že súčasná vláda pod vedením E. Hegera by mala podať demisiu. Ďalších 30 % ma opačný názor a 10 % sa nevedelo vyjadriť.

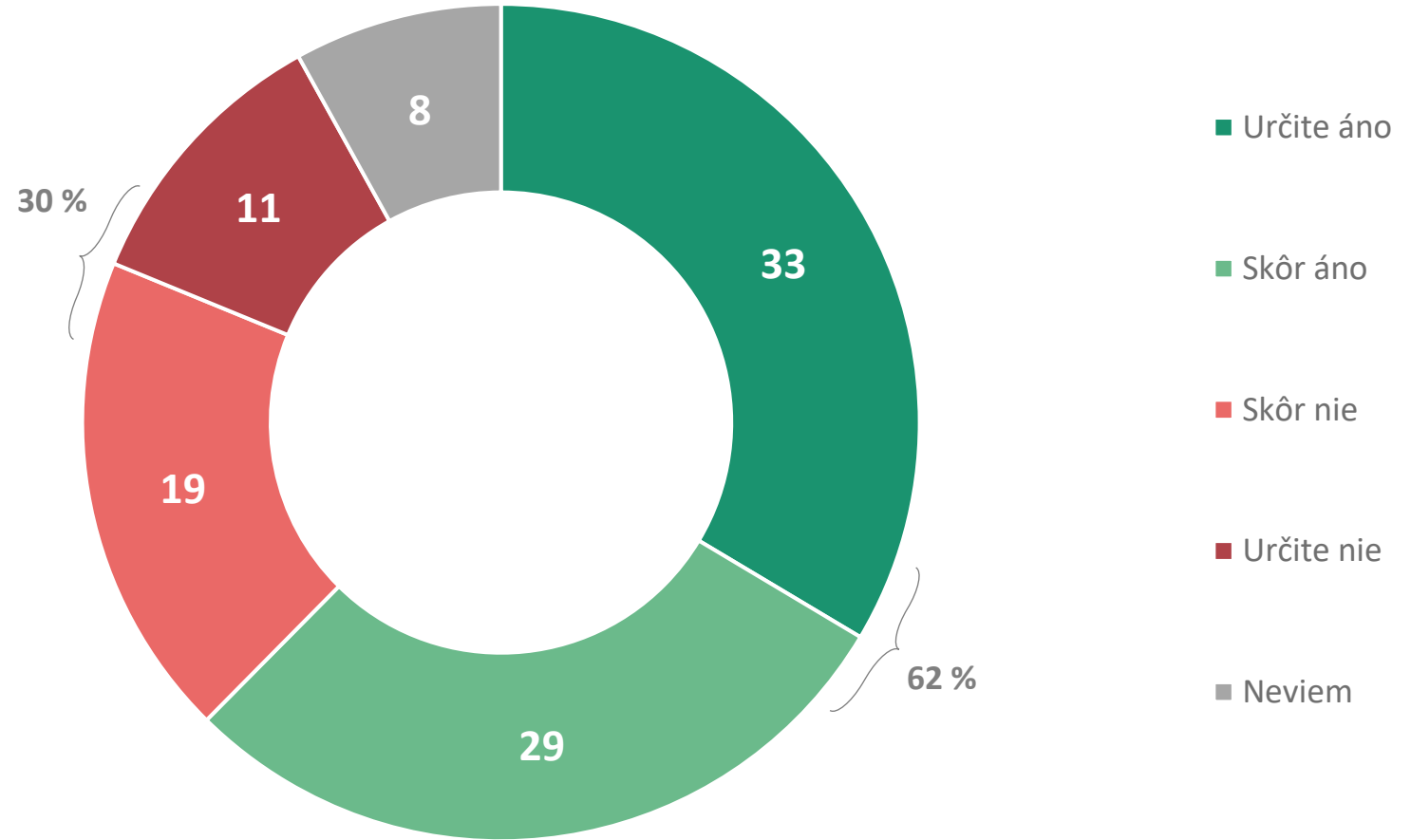
Po demisii volajú častejšie muži, ľudia vo veku 30-59 rokov, ľudia so stredným a vysokoškolským vzdelaním alebo obyvatelia Trenčianskeho, Košického, Nitrianskeho a Žilinského kraja.



predčasné voľby

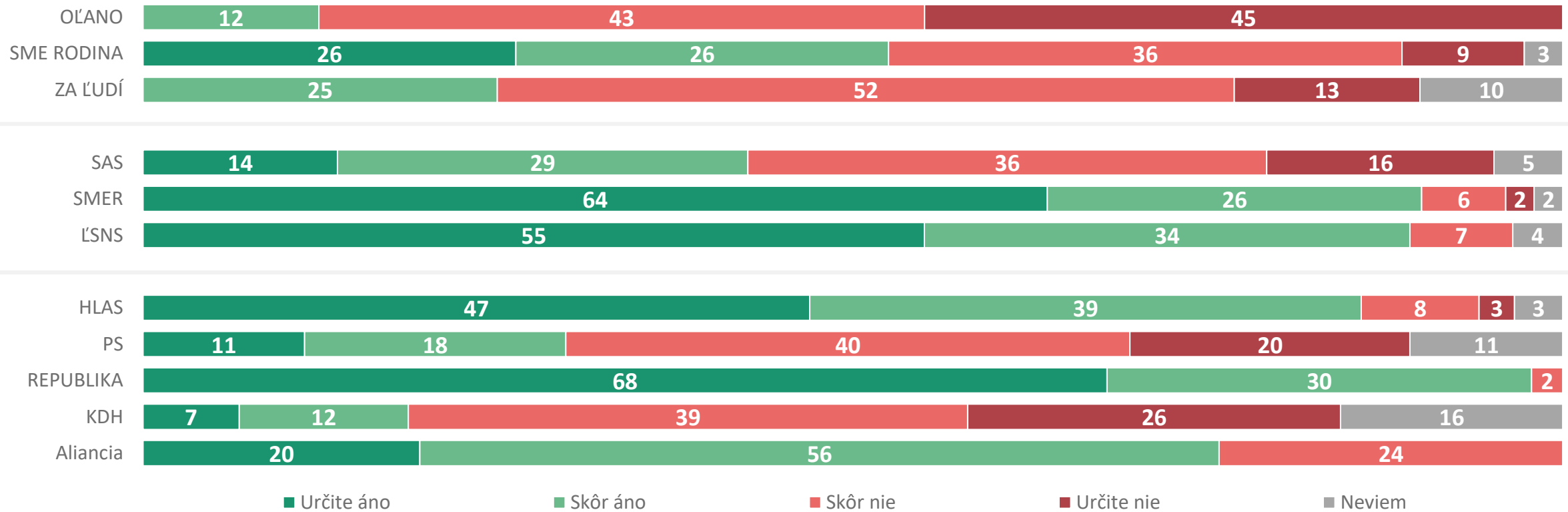
Takmer identická časť respondentov, ako v predchádzajúcom prípade, volá aj po konaní sa predčasných volieb. Rovnako zároveň platí, že 30 % je proti konaniu sa predčasných volieb a 8 % sa nevedelo vyjadriť.

Po predčasných voľbách volajú opäť častejšie muži, ľudia vo veku 30-59 rokov, ľudia so stredoškolským vzdelaním alebo obyvatelia Nitrianskeho, Žilinského a Banskobystrického kraja.



predčasné voľby / preferencie

Z vládnych strán volajú po predčasných voľbách najmä tí, ktorí deklarujú podporu strane SME RODINA. Voliči tejto strany volajú po predčasných voľbách dokonca mierne častejšie ako voliči strany SAS. V najväčšej miere si prajú predčasné voľby voliči strán Republika, SMER, ĽSNS a HLAS. Spomedzi voličov mimoparlamentných strán Progresívne Slovensko a KDH volá po predčasných voľbách len tretina, respektíve pätina z nich.



P18: Mali by sa podľa Vášho názoru konať predčasné parlamentné voľby?

N = 1011 respondentov, % respondentov

zhrnutie – hodnotenie vlády

- Spokojnosť so súčasnou vládou deklaruje len 23 % opýtaných. Ďalších 70 % deklaruje, že nie sú spokojní s pôsobením súčasnej vlády.
- Spokojné sú častejšie ženy, ľudia vo veku 18-29 a 60-69 rokov alebo obyvatelia Prešovského kraja.
- Naopak nespokojní sú častejšie muži, ľudia vo veku 40-59 rokov alebo ľudia s vyšším dosiahnutým vzdelaním.
- Z porovnania jednotlivých období vyplýva, že spokojnosť so súčasnou vládou je v súčasnosti mierne vyššia v porovnaní s marcom 2021. Kým v tomto období deklarovalo spokojnosť s vládou len 14 % obyvateľov, tak v súčasnosti je to 23 %.
- 60 % obyvateľov Slovenskej republiky si myslí, že súčasná vláda pod vedením E. Hegera by mala podať demisiu. Ďalších 30 % ma opačný názor a 10 % sa nevedelo vyjadriť.
- Po demisii volajú častejšie muži, ľudia vo veku 30-59 rokov, ľudia so stredným a vysokoškolským vzdelaním alebo obyvatelia Trenčianskeho, Košického Nitrianskeho a Žilinského kraja.
- Takmer identická časť respondentov, ako v predchádzajúcom prípade, volá aj po konaní sa predčasných volieb. Rovnako zároveň platí, že 30 % je proti konaniu sa predčasných volieb a 8 % sa nevedelo vyjadriť.
- Po predčasných voľbách volajú opäť častejšie muži, ľudia vo veku 30-59 rokov, ľudia so stredoškolským vzdelaním alebo obyvatelia Nitrianskeho, Žilinského a Banskobystrického kraja.
- Z vládnych strán volajú po predčasných voľbách najmä tí, ktorí deklarujú podporu strane SME RODINA. Voliči tejto strany volajú po predčasných voľbách dokonca mierne častejšie ako voliči strany SAS. V najväčšej miere si prajú predčasné voľby voliči strán Republika, SMER, ĽSNS a HLAS. Spomedzi voličov mimoparlamentných strán Progresívne Slovensko a KDĽK volá po predčasných voľbách len tretina, respektíve pätina z nich.

populizmus



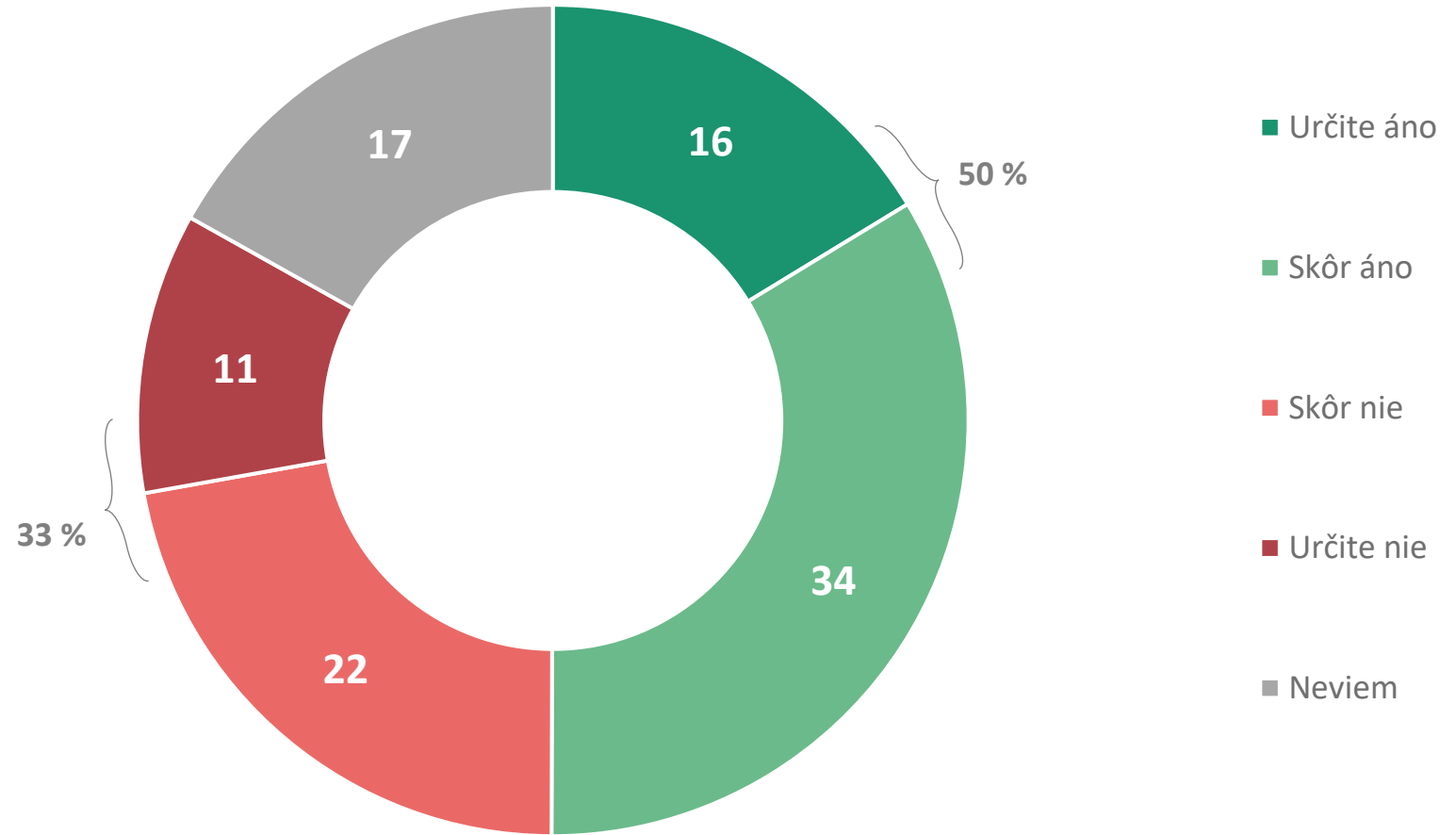
MEDIAN SK

liberalizmus ako nebezpečenstvo pre spoločnosť

Polovica obyvateľov Slovenskej republiky si myslí, že liberalizmus je nebezpečenstvom pre našu spoločnosť. Len 33 % obyvateľov má opačný názor a 17 % sa nevedelo vyjadriť.

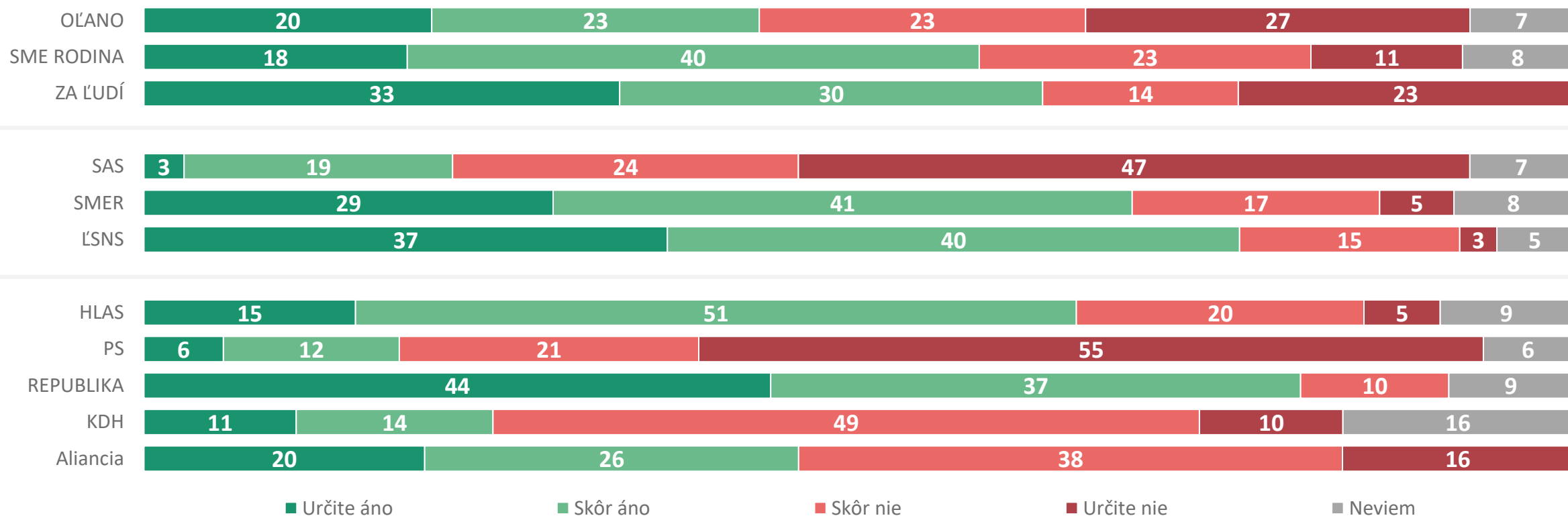
Liberalizmus považujú za nebezpečenstvo najmä muži, ľudia vo veku 40-59 rokov, ľudia s maturitným vzdelaním alebo obyvatelia Trnavského a Trenčianskeho kraja.

Opačný názor majú častejšie ženy, ľudia vo veku 60 a viac rokov, vysokoškolsky vzdelaní alebo obyvatelia Bratislavského kraja.



liberalizmus ako nebezpečenstvo pre spoločnosť / preferencie

Liberalizmus je nebezpečenstvom pre spoločnosť najmä podľa tých, ktorí deklarujú voľbu strán Republika, ĽSNS, SMER a HLAS. Opačný názor majú častejšie tí, ktorí deklarujú podporu stranám Progresívne Slovensko, SAS alebo KDH.

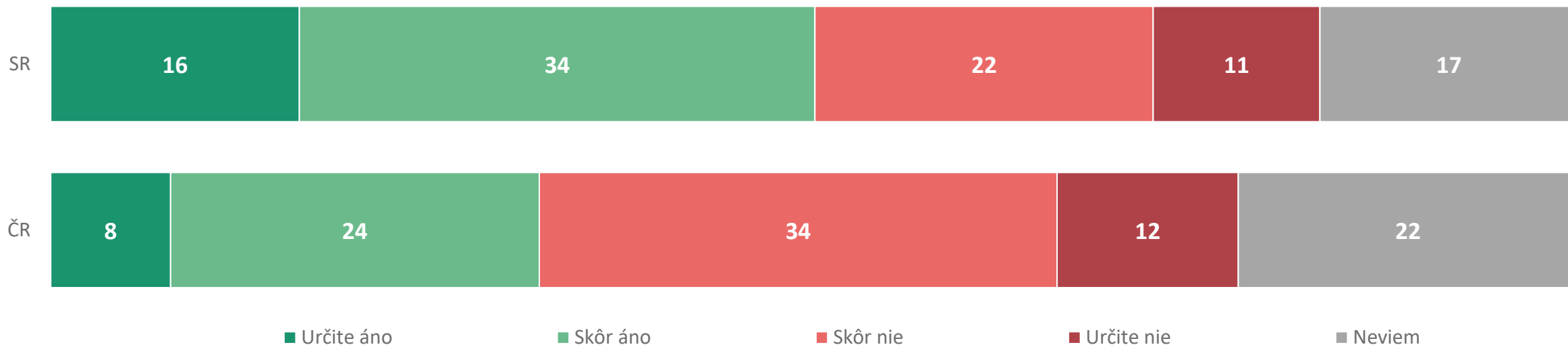


P19: Myslíte si, že liberalizmus je pre našu spoločnosť nebezpečenstvom?

N = 1011 respondentov, % respondentov

liberalizmus ako nebezpečenstvo pre spoločnosť - SR/ČR

Kým z obyvateľov dospeljej populácie Slovenskej republiky deklaruje takmer polovica z nich, že liberalizmus je pre našu spoločnosť nebezpečenstvom, tak v Českej republike disponuje týmto názorom len 32 % obyvateľov. Na Slovensku liberalizmus považujú za nebezpečenstvo najmä muži, ľudia vo veku 30-59 rokov, ľudia s maturitným vzdelaním alebo obyvatelia Trnavského a Trenčianskeho kraja. V Českej republike sú to taktiež muži, avšak ľudia vo veku 40-49 rokov a 60 a viac rokov a ľudia s nižším dosiahnutým vzdelaním, alebo obyvatelia Moravskoslezského či Libereckého kraja.



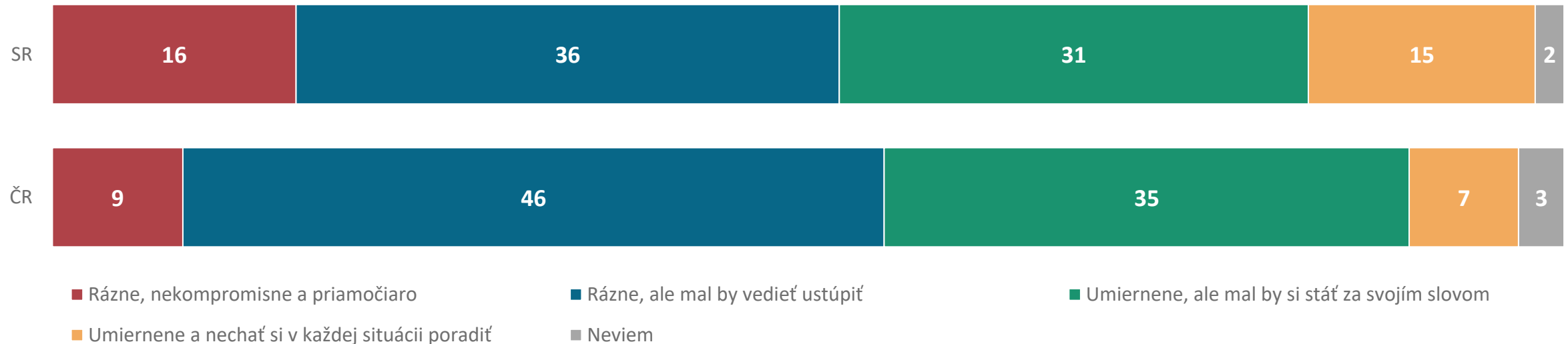
P19: Myslíte si, že liberalizmus je pre našu spoločnosť nebezpečenstvom?, Q19. Myslíte si, že liberalizmus je pro naši spoločnosť nebezpečím?

SR: N = 1011 respondentov, ČR: N= 10 respondentov (online populácia); % respondentov

vystupovanie ideálneho politika – SR/ČR

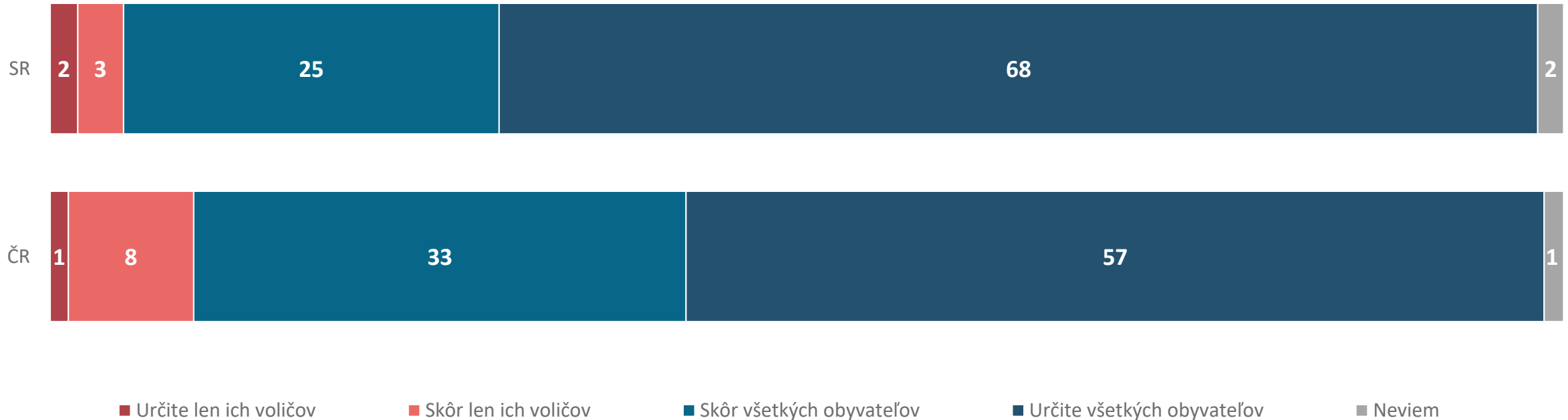
Ideálny politik by mal podľa tretiny obyvateľov Slovenskej republiky vystupovať rázne, ale mal by vedieť ustúpiť. Ďalšia približne tretina tvrdí, že by mal vystupovať umiernenne, ale mal by si stáť za svojím slovom. 16 % tvrdí, že by mal vystupovať rázne, nekompromisne a priamočiaro a ďalších 15 % deklaruje, že by mal vystupovať umiernenne a nechať si v každej situácii poradiť.

Rovnako aj online populácia obyvateľov Českej republiky najčastejšie deklaruje, že politik by mal vystupovať rázne, ale mal by vedieť ustúpiť alebo umiernenne, ale mal by si stáť za svojím slovom. Výrazne menší podiel z nich deklaruje, že politik by mal byť rázny, nekompromisný a priamočiary, rovnako ako umiernenne a nechať si v každej situácii poradiť.



politici a záujem voličov

Takmer všetci obyvatelia Slovenskej republiky deklarujú, že politici by mali chrániť záujmy všetkých obyvateľov a nie len tých, ktorí ich volili. Opačný názor má len 5 % populácie. Podobné názory môžeme pozorovať aj v prípade obyvateľov Českej republiky.



zhrnutie – populizmus

- Takmer polovica obyvateľov Slovenskej republiky si myslí, že liberalizmus je nebezpečenstvom pre našu spoločnosť. Len 33 % obyvateľov má opačný názor a 17 % sa nevedelo vyjadriť.
- Liberalizmus považujú za nebezpečenstvo najmä muži, ľudia vo veku 40-59 rokov, ľudia s maturitným vzdelaním alebo obyvatelia Trnavského a Trenčianskeho kraja. Opačný názor majú častejšie ženy, ľudia vo veku 60 a viac rokov, vysokoškolsky vzdelaní alebo obyvatelia Bratislavského kraja.
- Liberalizmus je nebezpečenstvom pre spoločnosť najmä podľa tých, ktorí deklarujú voľbu strán Republika, ĽSNS, SMER a HLAS. Opačný názor majú častejšie tí, ktorí deklarujú podporu stranám Progresívne Slovensko, SAS alebo KDH.
- Ideálny politik by mal podľa tretiny obyvateľov Slovenskej republiky vystupovať rázne, ale mal by vedieť ustúpiť. Ďalšia približne tretina tvrdí, že by mal vystupovať umiernené, ale mal by si stáť za svojím slovom. 16 % tvrdí, že by mal vystupovať rázne, nekompromisne a priamočiaro a ďalších 15 % deklaruje, že by mal vystupovať umiernené a nechať si v každej situácii poradiť.
- Takmer všetci obyvatelia Slovenskej republiky deklarujú, že politici by mali chrániť záujmy všetkých obyvateľov a nie len tých, ktorí ich volili. Opačný názor má len 5 % populácie.

záver



MEDIAN SK

záver I.

- V prípade aktuálnej volebnej podpory môžeme pozorovať výraznejší nárast nacionálne a populisticky orientovaných celkov. Naopak výraznejšie klesla podpora súčasným vládnym stranám, ale aj strane SAS, ktorá nedávno opustila vládu.
- Podporu na úrovni 10 % si stále udržiava mimoparlamentné Progresívne Slovensko. Strana okrem toho disponuje aj vysokým volebným potenciálom na úrovni 22 %. Napriek tomu, že podpora jednotlivých politických subjektov, ktoré sú/boli vo vláde klesla, tak tieto strany si stále udržiavajú pomerne vysoký volebný potenciál. Vyplýva to zo skutočnosti, že tieto strany majú minimálne volebné jadrá – teda voličov, ktorí sú ochotní sa určite zúčastniť volieb a určite nezvažujú žiadnu ďalšiu stranu. Znamená to, že títo voliči sa rozhodujú medzi viacerými politickými subjektmi. Aj z tohto dôvodu je možné, že preferencia sa môžu postupom času výraznejším spôsobom meniť.
- Trendy vyplývajúce z aktuálneho volebného modelu sa potvrdzujú aj v prípade ďalších skúmaných tém, kedy len 23 % respondentov deklaruje, že sú spokojní so súčasnou vládou. 60 % obyvateľov našej krajiny volá po demisii vlády a ďalších 62 % volá po konaní sa predčasných volieb. Za predčasné voľby sa vyjadrujú najmä voliči opozičných parlamentných a mimoparlamentných celkov ako Republika, SMER, ĽSNS a HLAS, teda strán, v prípade ktorých môžeme pozorovať rastúci trend volebnej podpory alebo volebného potenciálu.
- Spomínané trendy je možné pozorovať aj v prípade názorov obyvateľov na doterajší vývoj od roku 1989. Kým ešte v roku 2019 považovalo viac ako 70 % obyvateľov súčasný režim na Slovensku za slobodný, tak v roku 2022 je to už len 51 %. Rovnako menej často v porovnaní so spomínaným rokom vnímajú súčasný režim ako demokratický, solidárny a spravodlivý. Zároveň sa znížilo aj pozitívne vnímanie vstupu Slovenska do EÚ a NATO alebo prijatie eura.
- Negatívne nálady medzi obyvateľmi môžeme pozorovať aj v prípade ďalších hodnotových otázok. Kým v marci tohto roku deklarovalo 58 % obyvateľov, že by im prekážalo, ak by ich susedia boli Rómovia, tak v súčasnosti je to už 67 %. Podobne aj v prípade Ukrajincov, ešte v marci deklarovalo len 10 %, že by im prekážali ako susedia, v súčasnosti je to už 20 %.

záver II.

- Za týmito náladami môžeme pravdepodobne hľadať krízové situácie, ktorým v posledných rokoch museli obyvatelia našej krajiny čeliť, ako pandémie koronavírusu, konflikt na Ukrajine, energetická kríza, inflácia, vládna kríza, ale aj množstvo ďalších negatívnych udalostí.
- Medzi obyvateľmi môžeme pozorovať požiadavku po zmene, nakoľko viac ako 60 % z nich volá po predčasných voľbách. Avšak napriek tomu, že spokojnosť so súčasnou prezidentkou mierne klesá, tak v každom zo skúmaných piatich prípadov je častejšie vnímaná ako prijateľnejšia osoba na post prezidenta/prezidentky ako ďalšie skúmané osobnosti.
- Alarmujúca je však aj skutočnosť, že polovica obyvateľov Slovenskej republiky považuje liberalizmus za nebezpečenstvo pre spoločnosť a to napriek tomu, že v súčasnosti žijeme práve v liberálnej demokracii. Je to práve liberálna zložka, ktorá poskytuje obyvateľom práva a slobody. Dá sa teda predpokladať, že toto hodnotenie vychádza z nedostatočného poznania pojmov liberalizmus a demokracia.

M E D I A N S K



MEDIAN SK, s.r.o. je slovenská nezávislá súkromná spoločnosť pre prieskum trhu, médií, verejnej mienky a pre vývoj analytických a marketingových softvérov, založená v roku 2002. S ňou úzko spolupracujúca česká spoločnosť MEDIAN pôsobí na českom trhu od roku 1993. MEDIAN SK, s.r.o. realizuje všetky typy kvalitatívnych a kvantitatívnych prieskumov.

MEDIAN SK, s.r.o. je členom odborných združení:

ESOMAR

TGI Network

American Marketing Association

Hodnoty v grafoch sú uvádzané v celých číslach.

Hodnoty v texte sú zaokrúhľované podľa matematických pravidiel na pol %, prípadne na celé tisíce. Pri zverejňovaní výsledkov je potrebné citovať presne zdroj údajov.

MEDIAN SK, s.r.o.
Kremnická 6
851 01 Bratislava V
www.median.sk

Kontakt:

Michal Mislovič
+421 911 790 720
michal.mislovic@median.sk

Riešiteľský tím:

Michal Mislovič
Terézia Černá
Monika Martinková

kontakt