

Volebný model

júl 2023

22. 07. 2023



MEDIAN SK



DEMOKRATI

hlavné zistenia

- **Najvyššou volebnou podporou aj naďalej disponuje strana SMER-SD nasledovaná Progresívnym Slovenskom.** Do parlamentu by sa ďalej dostali strany HLAS-SD, Republika, KDĤ, SME RODINA a SaS. Mimo parlament by ostali OĽANO a priatelia, DEMOKRATI a SNS.
- **Na začiatku roka sa deklarovaná ochota zúčastniť sa na voľbách ustálila na hodnote okolo 60 %.** Počas jari začala postupne stúpať a **aktuálne dosahuje úroveň 73 %.**
- **V prípade pevnosti voličských rozhodnutí nie je možné pozorovať rovnaké zistenia ako v prípade účasti.** Tu **aj naďalej platí, že takmer polovica tých, ktorí neodmietajú účasť na voľbách, deklaruje, že nie sú rozhodnutí akú stranu budú voľiť. Nerozhodnosť voličov sa premieta aj do volebného potenciálu jednotlivých politických strán,** kedy všetkých 12 subjektov, ktoré v modeli dosahujú aspoň dve percentá, disponuje potenciálom minimálne na úrovni 5 %.
- **Najvyšším volebným potenciálom disponuje strana SMER-SD nasledovaná Progresívnym Slovenskom, stranou HLAS-SD, SaS a ďalšími.** Strany SMER-SD a Progresívne Slovensko disponujú volebným potenciálom na úrovni takmer 30 %. Obe strany zároveň disponujú najväčšími volebnými jadrami. **Kým strana SMER-SD disponuje dlhodobým masívnym volebným jadrom, ktoré už dlhšiu dobu dosahuje úroveň 14 %, tak v prípade Progresívneho Slovenska môžeme v tomto ohľade pozorovať ďalší nárast.** Od jesene minulého roka bolo možné pozorovať postupné budovanie volebného jadra tejto strany, ktoré sa postupne ustálilo na úrovni približne 5 % a ďalej mierne narastalo. **Aktuálne strana disponuje volebným jadrom na úrovni viac ako 8 %.** Pomerne vysokým volebným jadrom disponuje aj Republika. Jej volebné jadro dosahuje úroveň približne 5 %.
- **Naopak pokles volebného jadra môžeme aj naďalej pozorovať v prípade strany HLAS-SD.** Kým v roku 2022 dosahovalo volebné jadro strany HLAS-SD úroveň okolo 10 %, tak od začiatku roka môžeme pozorovať postupný prepád volebného jadra, ktoré **aktuálne dosahuje úroveň len niečo viac ako 2 %.** Podpora strany HLAS-SD klesá s najväčšou pravdepodobnosťou práve z dôvodu postupného poklesu volebného jadra. Tieto zistenia potvrdzuje aj analýzy prelivov voličov. Kým ku koncu roka 2022 pozostával elektorát strany HLAS-SD z jednej tretiny bývalých voličov strany SMER-SD, tak aktuálne je to už len pätina. Aktuálny elektorát strany je z najväčšej časti tvorený tými, ktorí sa posledných volieb nezúčastnili. Zároveň strana aj naďalej disponuje najvyšším podielom voličov spomedzi všetkých strán, ktorí sú si istí síce voľbou, ale nie sú si istí účasťou. **Napriek tomu strana dosahuje aj naďalej vysokú úroveň volebného potenciálu na úrovni 22 %.** Pomerne vysokým volebným potenciálom disponujú aj SaS, Republika a SME RODINA. Volebným potenciálom presahujúcim hodnotu 10 % disponujú KDĤ, DEMOKRATI, OĽANO a priatelia a SNS. Mladých voličov, ktorí ešte v roku 2020 nemali 18 rokov a teda nedisponovali volebným právom, dokážu najefektívnejšie oslovovať OĽANO, PS, DEMOKRATI a Kotlebovci – ĽSNS.
- **Z hľadiska lojality disponujú najlojálnejšími voličmi, teda by odporučili voľbu strany, ktorú plánujú voľiť, svojej rodine a známym, strany SMER-SD, Kotlebovci – ĽSNS, SNS a Republika.** Naopak najmenej lojálni sú voliči strán Modrí, Most – Híd, SME RODINA, SaS alebo Maďarské Fórum.

metodika prieskumu

Veľkosť vzorky	Celkom N = 1008 respondentov vo veku 18 a viac rokov
Termín zberu	19. 07. 2023 – 21. 07. 2023
Metóda zberu dát	Kombinácia online (CAWI) a telefonického opytovania (CATI) v pomere 70/30
Kontroly	kontroly rozhovorov prebiehajú v prípade CATI prostredníctvom násluchov a v prípade CAWI prostredníctvom kontroly času vypĺňania dotazníkov.
Výber respondentov	kvótny výber
Reprezentativita	<p>Vzorka je reprezentatívna pre populáciu SR 18 a viac rokov podľa kategórií:</p> <ul style="list-style-type: none">• pohlavie• vek• vzdelanie• kraj• veľkosť miesta bydliska• národnosť• pracovný status• využívanie internetu• vek x vzdelanie• minulé volebné správanie (voľby do NR SR 2020, druhé kolo voľby prezidenta 2019) <p>Reprezentativita dátového súboru bola primárne dosiahnutá plnením kvótného predpisu a dodatočným dovážaním dát.</p>
Realizátor a zadávateľ	prieskum realizovala spoločnosť <u>MEDIAN SK, s.r.o., pre DEMOKRATI</u>
Publikácia	pri publikácii je potrebné udávať zdroj: <u>Volebný model júl 2023 exkluzívne pre DEMOKRATI</u>

metodika volebného modelu

Volebný model MEDIAN SK prešiel optimalizáciou vychádzajúcou zo skúseností s voľbami do Národnej Rady 2016 a 2020. V oboch rokoch spoločnosť MEDIAN SK správne zachytila trendy vo volebnej podpore (2016 - oslabovanie strán SIEŤ a KDH, posilňovanie SME RODINA a 2020 – oslabovanie strán Koalícia PS/SPOLU a MOST-HÍD, posilňovanie OĽANO). Náš volebný model je nadštandardne kvalitný z niekoľkých dôvodov:

- Vzorka respondentov je reprezentatívna (odpovedá štruktúre populácie) nielen z hľadiska základných sociodemografií (vek, pohlavie, kraj, vzdelanie, veľkosť obce), ale aj podľa ďalších ukazovateľov výrazne ovplyvňujúcich volebné preferencie (národnosť, minulé volená strana a pod.).
- Volebný model zahŕňa v prípade váhajúcich respondentov všetky vážne zvažované strany s intenzitou, ktorá zohľadňuje silu príklonu k jednotlivým stranám.
- Konštrukcia volebného modelu zohľadňuje mieru deklarovanej istoty účasti vo voľbách. Prihliada teda k tomu, že respondent, ktorý si je istý účastou vo voľbách („určite áno“), má vyššiu pravdepodobnosť účasti ako ľudia, ktorí si účastou nie sú istí („skôr áno“), alebo ju nevyklúčujú („skôr nie“). Respondenti, ktorí účasť vylučujú, do modelu nevstupujú.
- Zvyčajne prebieha kombinovanou metodikou zberu a zachytáva tak respondentov, ktorí sú horšie zastihnuteľní jednou z metód.

volebná účasť

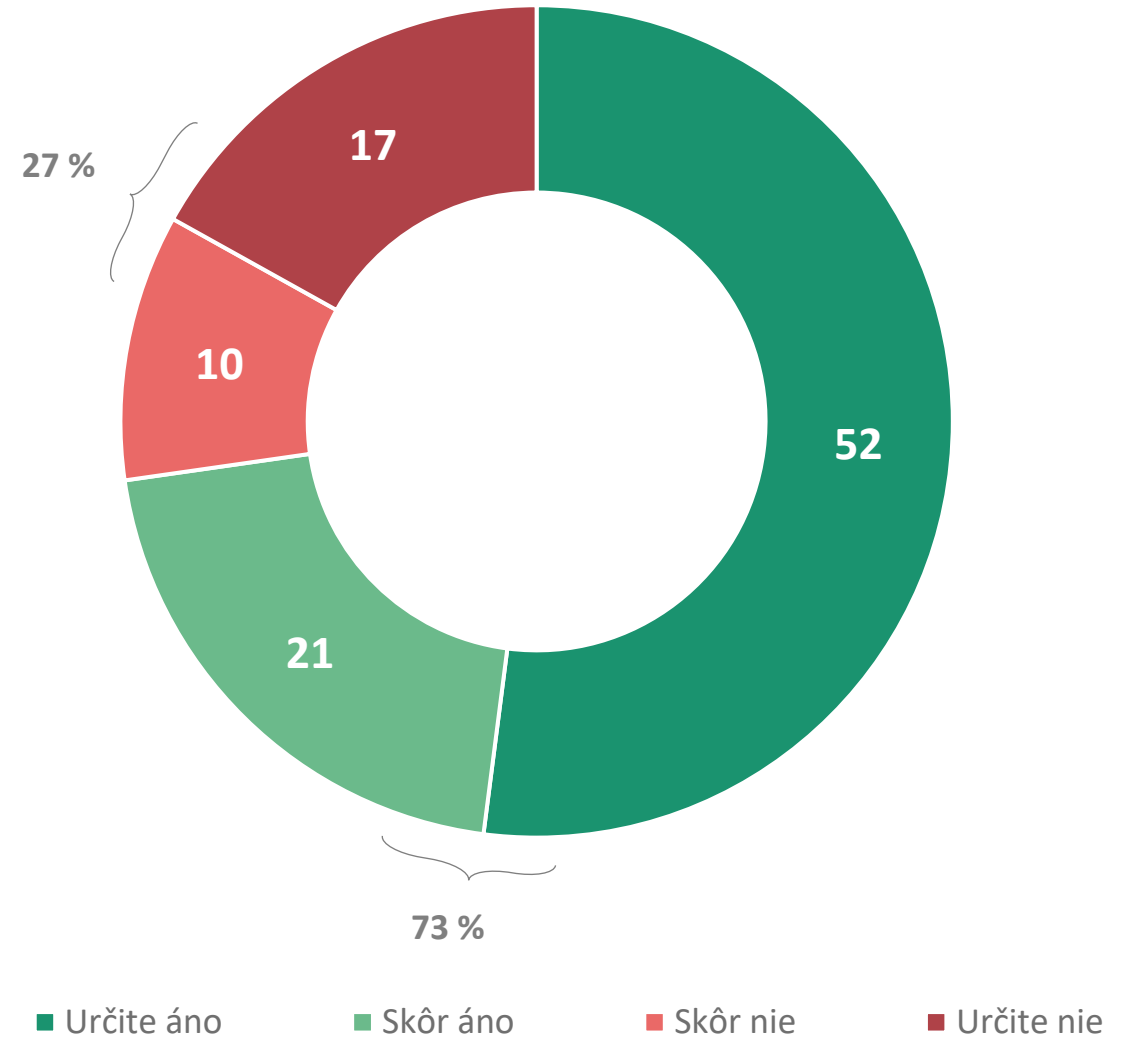


MEDIAN SK

účasť na voľbách

Deklarovaná ochota zúčastniť sa na hypotetických voľbách do Národnej rady medzi obyvateľmi Slovenskej republiky dosahuje úroveň 73 %. Kým na jar roku 2022 sa deklarovaná ochota zúčastniť pohybovala na úrovni do 70 %, tak od jesene roku 2022 ochota zúčastniť sa na voľbách výraznejším spôsobom kolísala medzi 50 % - 75 %. V prvom polroku 2023 sa ochota zúčastniť sa na voľbách pohybovala na hranici okolo 60 %, pričom postupne narastala. Aktuálne dosahuje hodnotu až 73 %

10 % respondentov deklaruje, že sa skôr neplánujú zúčastniť na voľbách a 17 % dospeljej populácie celkom jednoznačne účasť na voľbách odmieta.



V01: Niektorí ľudia sa na voľbách zúčastnia, iní k nim nechodia či nemôžu ísť. Zúčastnili by ste sa na parlamentných voľbách, ak by sa konali budúci víkend?

N = 1008 respondentov, % respondentov

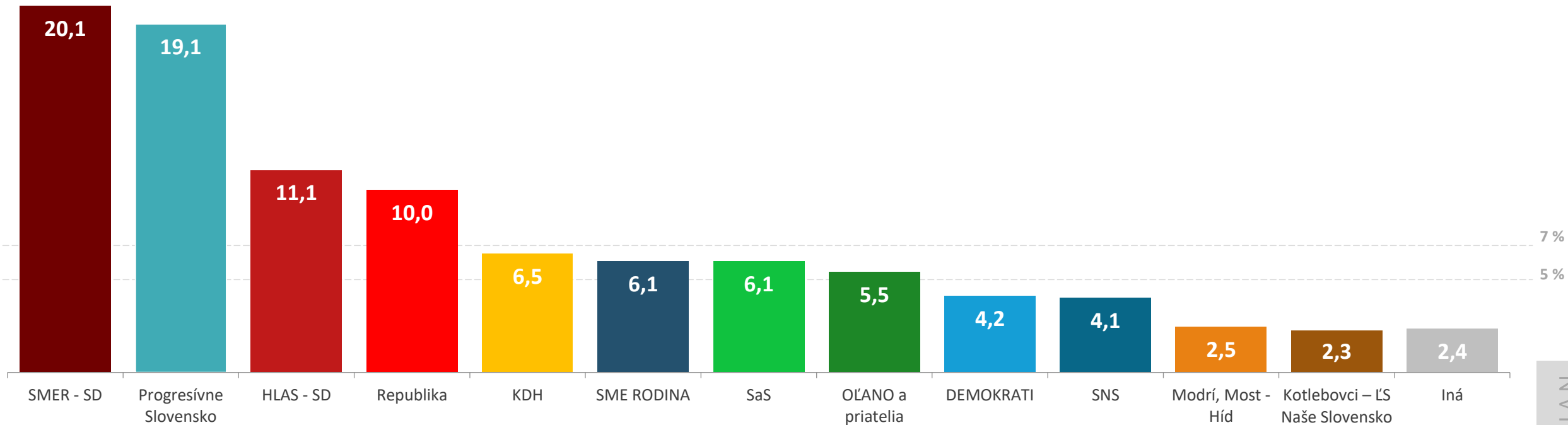
volebný model



MEDIAN SK

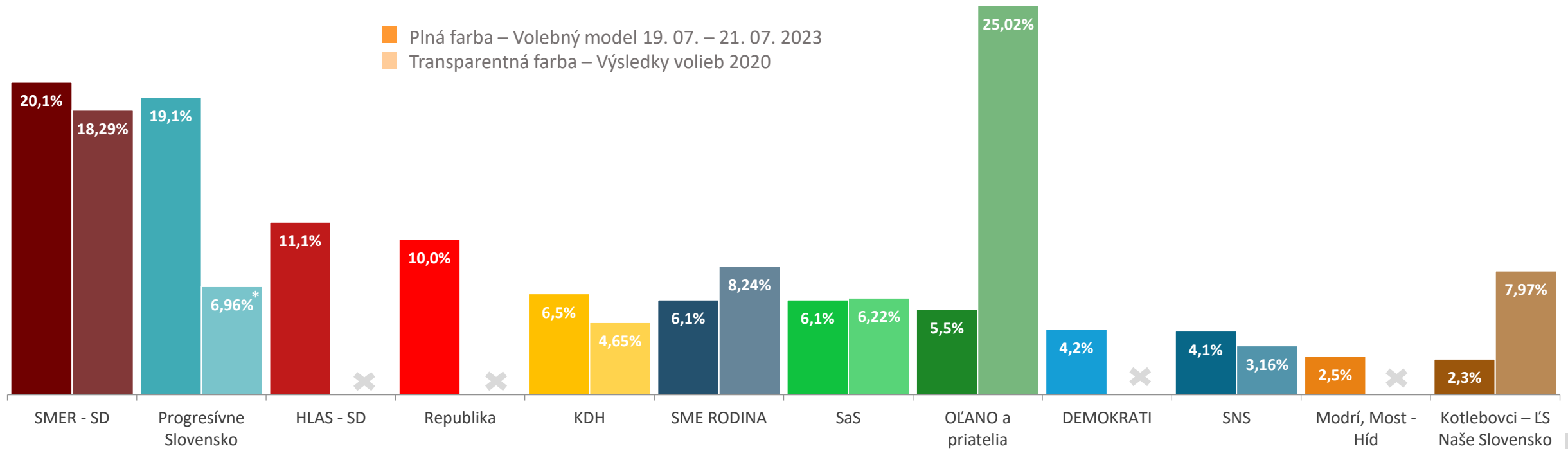
volebný model – najpravdepodobnejší zisk strán v dobe opytovania

Podľa komplexného prístupu volebného modelu disponuje aj naďalej najvyššou podporou strana SMER-SD. Na druhom mieste sa nachádza Progresívne Slovensko so ziskom 19,1 % nasledovaná stranami HLAS-SD a Republika. Do parlamentu by sa ďalej dostali KDH, SME RODINA a SAS. Tesne pred bránami parlamentu by sa ocitli Demokrati a SNS, ale aj OĽANO a priatelia.



Volebný model zobrazuje odhad najpravdepodobnejšieho rozloženia podpory strán v hypotetických voľbách do Národnej rady, pokiaľ by sa konali v dobe opytovania. Volebný model zohľadňuje odlišnú mieru pravdepodobnosti účasti respondentov vo voľbách (podľa deklarovanej ochoty zúčastniť sa). Pri rozhodnutých voľbách model zahŕňa hlavnú preferovanú stranu, pri váhajúcich zahŕňa všetky zvažované strany s intenzitou, ktorá zohľadňuje silu naklonenia k jednotlivým stranám. Do grafu sú samostatne zahrnuté strany s aktuálnym ziskom minimálne 2 % v modeli. Zvyšok je v kategórii „iná“. ŠTATISTICKÁ ODCHÝLKA predstavuje +/- 1 % v prípade malých strán a až +/- 3,5 % v prípade najväčších strán.

volebný model – porovnanie s voľbami



Volebný model zobrazuje odhad najpravdepodobnejšieho rozloženia podpory strán v hypotetických voľbách do Národnej rady, pokiaľ by sa konali v dobe opytovania. Volebný model zohľadňuje odlišnú mieru pravdepodobnosti účasti respondentov vo voľbách (podľa deklarovanej ochoty zúčastniť sa). Pri rozhodnutých voľbách model zahŕňa hlavnú preferovanú stranu, pri váhajúcich zahŕňa všetky zvažované strany s intenzitou, ktorá zohľadňuje silu naklonenia k jednotlivým stranám.

Najvyššou podporou aj naďalej disponuje strana SMER-SD. Na druhom mieste sa nachádza Progresívne Slovensko. Podpora strany HLAS-SD aj naďalej klesá a to najmä na úkor volebného jadra. V porovnaní s predchádzajúcimi voľbami disponuje aktuálne výrazne vyššou podporou Progresívne Slovensko a mierne vyššou podporou aj KDH. Naopak v porovnaní s predchádzajúcimi voľbami je výrazne nižšia podpora OLANO alebo strany Kotlebovci - ĽSNS.

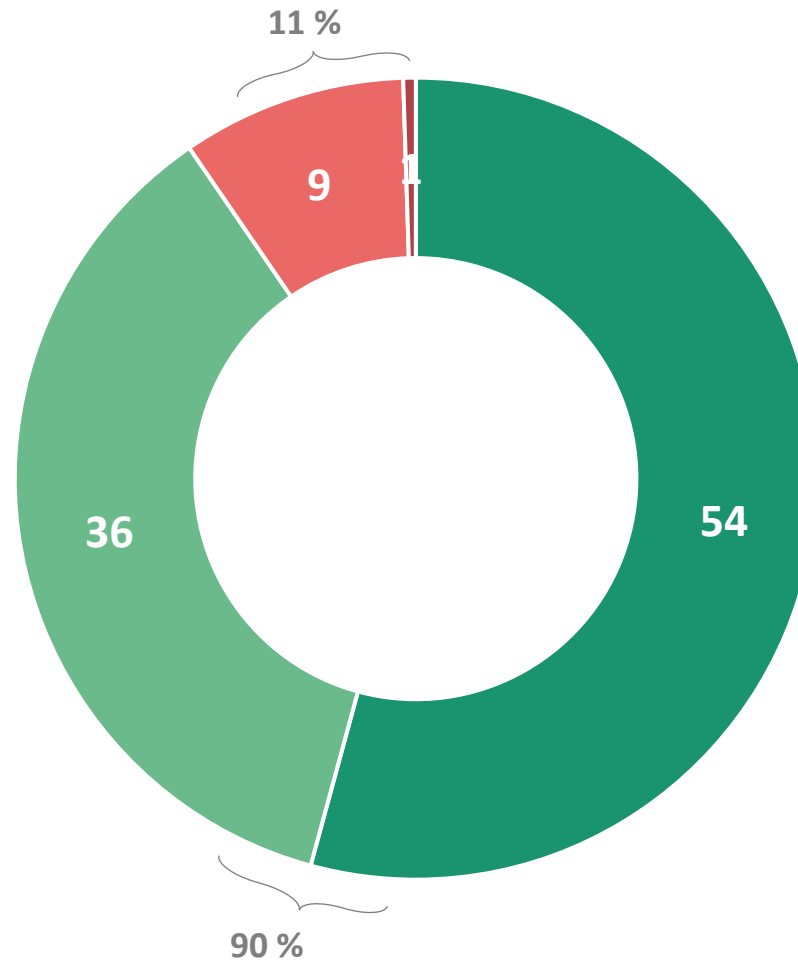
* Ako Koalícia PS/SPOLU

pevnosť volebných rozhodnutí

Úplne istých svojou voľbou si je aj naďalej len mierne viac ako polovica opýtaných. Medzi viacerými politickými subjektmi ešte stále váha 45 % respondentov.

Istí svojou voľbou sú si častejšie starší vo veku 50 a viac rokov. Istota voľby priamo úmerne narastá s výškou dosiahnutého veku.

Naopak nerozhodnutých nájdeme častejšie medzi mladšími vo veku 18-29 rokov, takmer dve tretiny z nich váhajú koho budú voliť.



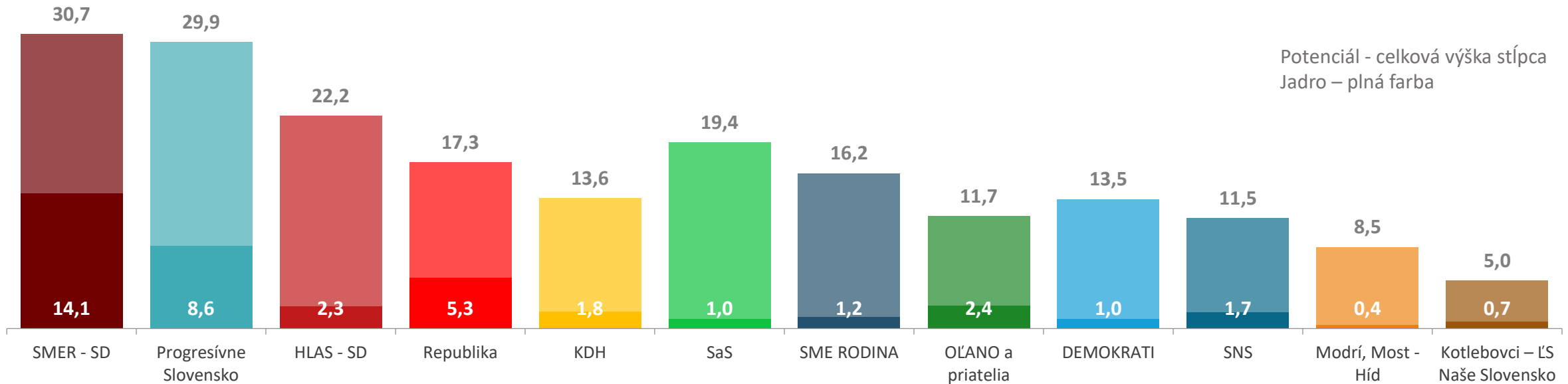
- Úplne istý/á – svoje rozhodnutie by som nezmenil/a
- Skôr istý/á – muselo by sa stať niečo neočakávané, aby som svoje rozhodnutie zmenil/a
- Nie som si príliš istý/á – rozhodnutie by som mohol/mohla zmeniť
- Vôbec si nie som istý/á – rozhodujem sa na poslednú chvíľu

V03: Nakoľko ste si istý/á, že by ste v prípade svojej účasti na voľbách volili práve túto stranu alebo hnutie?

N = 668 respondentov (len tí, ktorí majú preferovanú stranu a nevylučujú účasť), % respondentov

volebný potenciál strán – maximálny možný zisk v blízkej dobe

Najvyšším volebným potenciálom disponujú strany SMER-SD a Progresívne Slovensko nasledované stranami HLAS, SAS, REPUBLIKA a SME RODINA. Všetkých 13 politických subjektov, ktoré získali v modeli viac ako 2 % disponuje volebným potenciálom na úrovni minimálne 5 %. Za vysokým volebným potenciálom veľkého množstva strán môžeme hľadať pretrvávajúcu vysokú nerozhodnosť voličov. Najvyšším volebným jadrom disponuje naďalej strana SMER. Strana HLAS postupne prichádza o svoju podporu najmä na úkor volebného jadra. Naopak postupný nárast úrovne volebného jadra môžeme pozorovať v prípade Progresívneho Slovenska.



VOLEBNÝ POTENCIÁL pre každú stranu ukazuje, koľko % hlasov by mohla strana aktuálne hypoteticky získať, pokiaľ by ju volili všetci, ktorí jej voľbu vážne zvažujú a nevylučujú svoju účasť na voľbách. Ukazovateľ je potrebné chápať pre každú stranu oddelene. V prípade každej strany vytvára samostatný scenár najpozitívnejšieho možného finálneho rozhodnutia voličov.

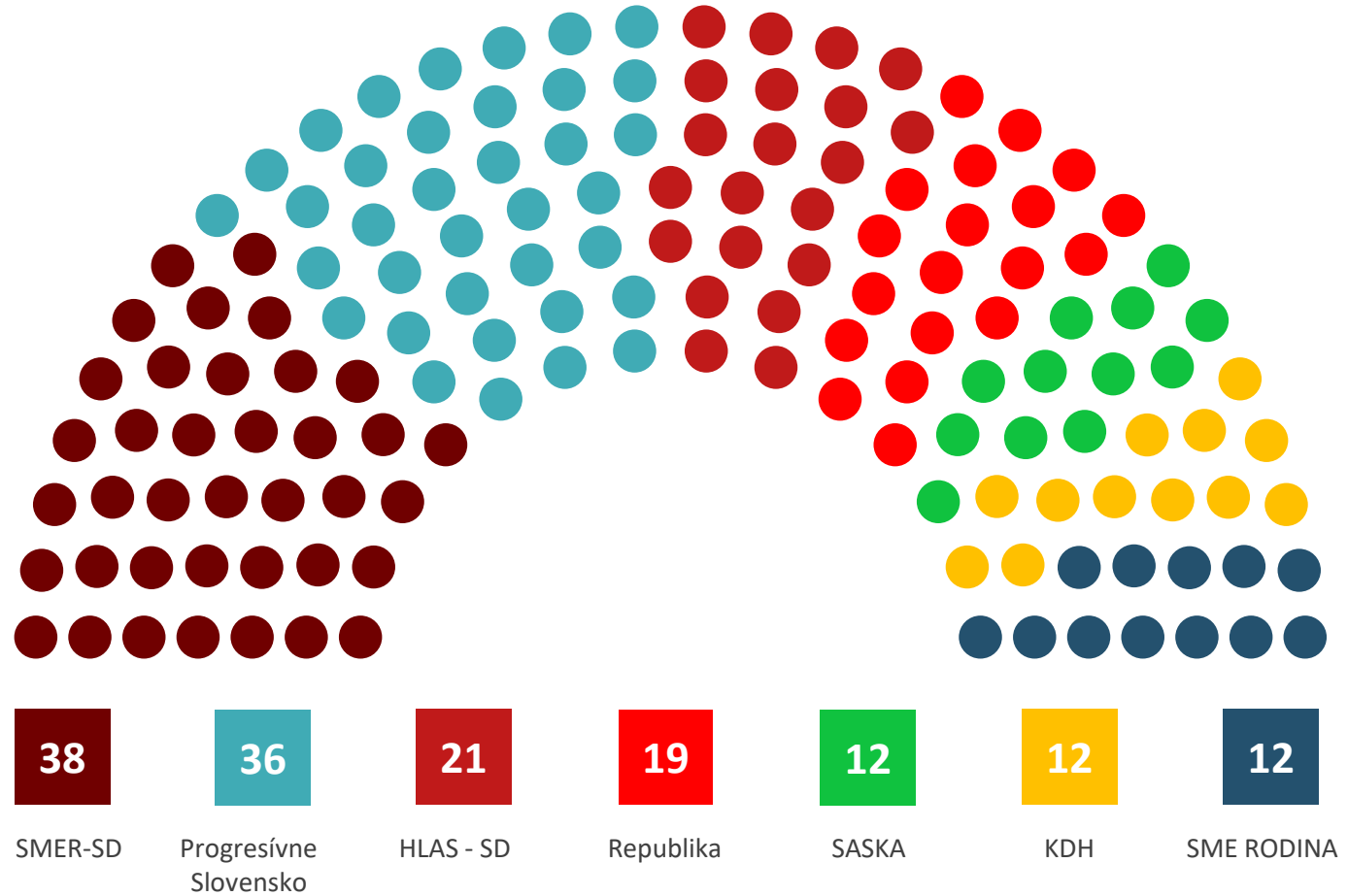
Potenciál nemôžu naplniť všetky strany naraz - suma potenciálnych ziskov tak nedáva 100 %. ŠTATISTICKÁ ODCHÝLKA predstavuje +/- 1,5 % pri potenciáli malých strán a až +/- 3,5 % pri potenciáli najväčších strán.

VOLEBNÉ JADRO v prípade každej strany ukazuje, koľko % hlasov by aktuálne získala, ak by ju volili len pevní voliči (tí, ktorí sú si istí účasťou a výberom danej strany).

rozloženie kresiel v parlamente

Podľa výsledkov z aktuálneho volebného modelu by vládu dokázali zostaviť strany SMER, HLAS a Republika alebo PS, HLAS, SAS a KDH.

Strany PS, SAS, KDH a SME RODINA by vládu nedokázali zostaviť rovnako ako ani SMER, Republika a SME RODINA.



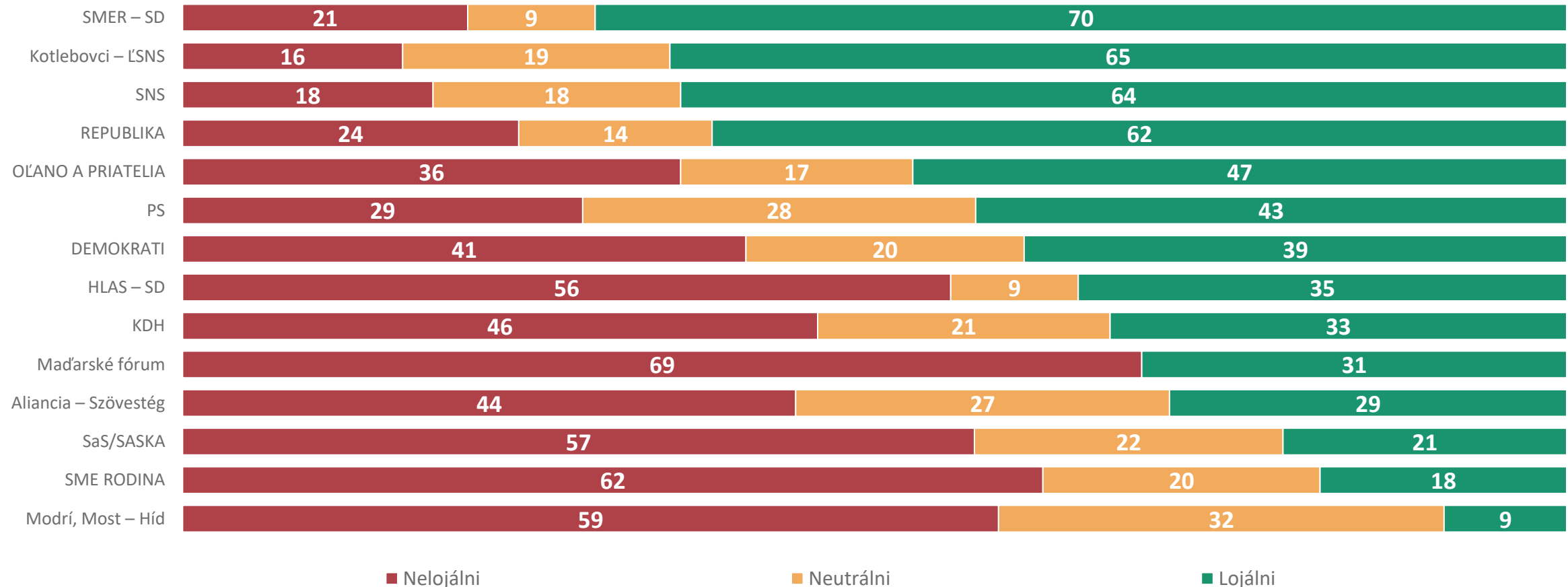
lojalita elektorátov strán



MEDIAN SK

lojalita voličov

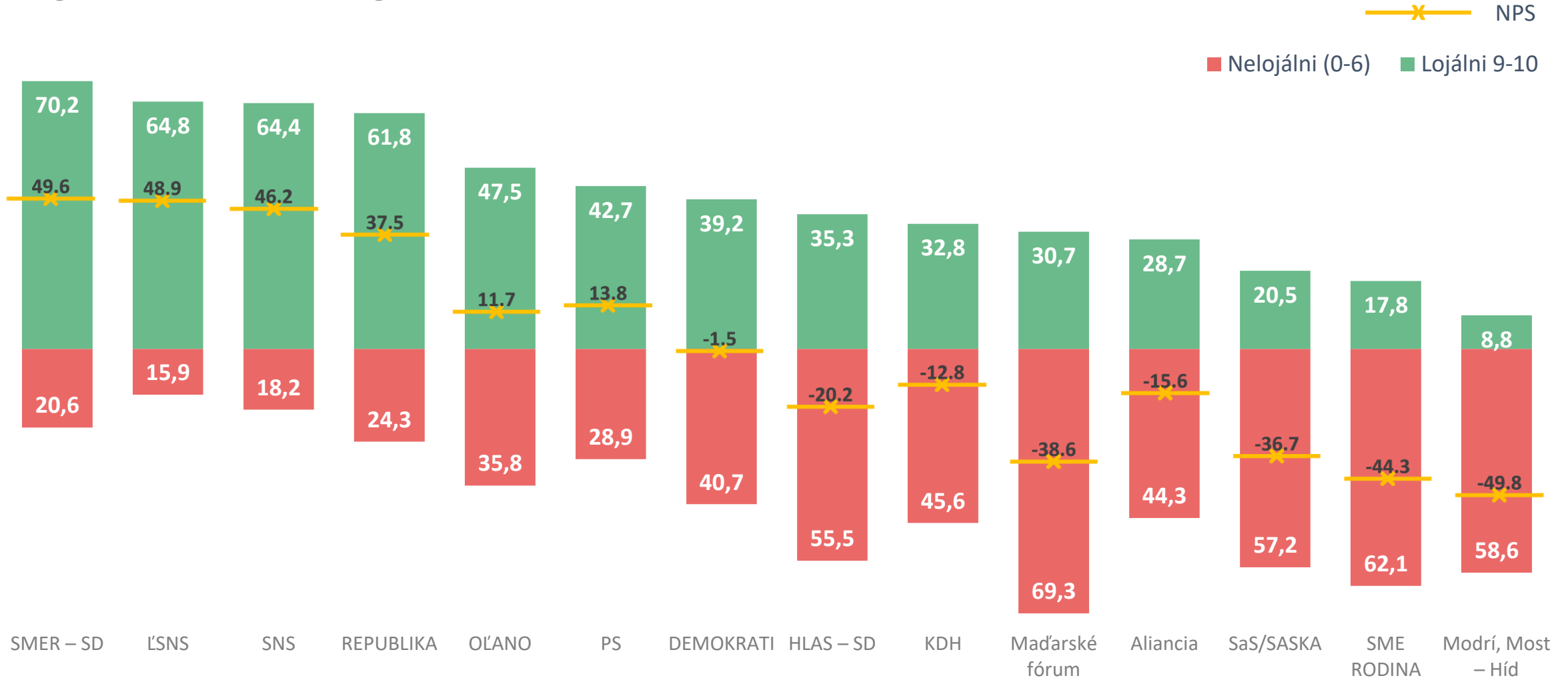
Najvyšším podielom lojálnych voličov disponujú strany SMER – SD, ĽSNS, SNS a Republika. Voliči týchto strán by v najväčšej miere odporučili voľbu strany svojim známym alebo rodine. Naopak najmenší podiel lojálnych voličov majú strany Modrí, Most – Híd, SME RODINA a SASKA.



V09: Uvedli ste, že by ste s najväčšou pravdepodobnosťou volili Odporučili by ste voľbu tejto strany Vášmu kamarátovi, zámenu, priateľovi alebo rodine? Uvedte na škále 0-10, kde 0 = určite by som neodporučil/a a 10 určite by som odporučil/a.

N = 748 respondentov (len tí, ktorí majú preferovanú stranu), % respondentov

lojálni / nelojálni voliči



V09: Uvedli ste, že by ste s najväčšou pravdepodobnosťou volili Odporučili by ste voľbu tejto strany Vášmu kamarátovi, zámenu, priateľovi alebo rodine?

Uvedte na škále 0-10, kde 0 = určite by som neodporučil/a a 10 určite by som odporučil/a. NET PROMOTER SCORE

N = 748 respondentov (len tí, ktorí majú preferovanú stranu), % respondentov

záver



MEDIAN SK

- **Najvyššou podporou aj naďalej disponuje strana SMER-SD, nasledovaná tesne Progresívnym Slovenskom.** S väčším rozstupom nasledujú strany HLAS-SD, Republika, KDH, SME RODINA a SaS. Do parlamentu by sa nedostali OĽANO, DEMOKRATI a SNS.
- **Deklarovaná ochota zúčastniť sa na voľbách už tretí mesiac po sebe narastá. Aktuálne dosahuje úroveň 73 %.** Naďalej platí, že nerozhodnutých o svojej voľbe je takmer polovica z tých, ktorí neodmietajú účasť na voľbách. **Pretrvávajúca nerozhodnosť sa prejavuje aj vo vysokom volebnom potenciáli viacerých politických strán.** Každá z dvanástich strán, ktoré dosiahli vo volebnom modeli viac ako 2 %, disponuje s volebným potenciálom minimálne 5 %.
- **Najvyšším volebným potenciálom disponujú strany SMER-SD a Progresívne Slovensko.** Volebný potenciál v oboch prípadoch dosahuje úroveň 30 %. Vysokým volebným potenciálom disponujú aj strany HLAS-SD, SaS, Republika a SME RODINA. **Úroveň 10 % vo volebnom modeli presahujú aj KDH, DEMOKRATI, OĽANO a SNS.**
- SMER-SD stabilne disponuje vysokým volebným jadrom, ktoré dosahuje úroveň 14 %. Avšak **pomerne vysokým volebným jadrom disponuje aj Progresívne Slovensko. Volebné jadro tejto strany od jesene minulého roka postupne narastalo, pričom aktuálne dosahuje hodnoty 8,6 %.** Naopak pokles volebného jadra môžeme pozorovať v prípade strany HLAS-SD. Kým strana ešte na jeseň minulého roka disponovala volebným jadrom na úrovni približne 10 %, tak dnes je to už len niečo viac ako 2 %. Môžeme teda predpokladať, že strana prichádza o svoju podporu najmä na úkor straty volebného jadra.
- **Okrem najvyššej podpory, najvyššieho volebného potenciálu a volebného jadra disponuje strana SMER-SD aj najvyšším podielom lojálnych voličov, teda voličov, ktorí by voľbu strany odporučili svojej rodine alebo známym.** Z tohto hľadiska disponujú lojálnymi voličmi aj strany Kotlebovci – ĽSNS, SNS alebo Republika. Naopak najmenej lojálnymi voličmi disponujú Modrí, Most – Híd, SME RODINA, SaS, alebo Maďarské Fórum.

M E D I A N S K



MEDIAN SK, s.r.o. je slovenská nezávislá súkromná spoločnosť pre prieskum trhu, médií, verejnej mienky a pre vývoj analytických a marketingových softvérov, založená v roku 2002. S ňou úzko spolupracujúca česká spoločnosť MEDIAN pôsobí na českom trhu od roku 1993. MEDIAN SK, s.r.o. realizuje všetky typy kvalitatívnych a kvantitatívnych prieskumov.

MEDIAN SK, s.r.o. je členom odborných združení:

ESOMAR

TGI Network

American Marketing Association

Hodnoty v grafoch sú uvádzané v celých číslach.

Hodnoty v texte sú zaokrúhľované podľa matematických pravidiel na pol %, prípadne na celé tisíce. Pri zverejňovaní výsledkov je potrebné citovať presne zdroj údajov.

MEDIAN SK, s.r.o.
Kremnická 6
851 01 Bratislava V
www.median.sk

Kontakt:

Michal Mislovič
+421 911 790 720
michal.mislovic@median.sk

Riešiteľský tím:

Michal Mislovič
Terézia Černá
Monika Martinková

kontakt