

Volebný model a potenciál politických strán

máj 2021

21.5.2021

MEDIAN SK

metodika volebného modelu

Volebný model MEDIAN SK prešiel optimalizáciou vychádzajúcou zo skúsenosti s voľbami do Národnej Rady 2016 a 2020. V oboch rokoch spoločnosť MEDIAN SK správne zachytila trendy vo volebnej podpore (2016 - oslabovanie strán SIEŤ a KDH, posilňovanie SME Rodina a 2020 – oslabovanie strán Koalícia PS/SPOLU a MOST-HÍD, posilňovanie OĽANO). Náš volebný model je nadštandardne kvalitný z niekoľkých dôvodov:

- Vzorka respondentov je reprezentatívna (odpovedá štruktúre populácie) nielen z hľadiska základných sociodemografií (vek, pohlavie, kraj, vzdelanie, veľkosť obce), ale aj podľa ďalších ukazovateľov výrazne ovplyvňujúcich volebné preferencie (národnosť, minulé volená strana a pod.).
- Volebný model zahŕňa v prípade váhajúcich respondentov všetky vážne zvažované strany s intenzitou, ktorá zohľadňuje silu príklonu k jednotlivým stranám.
- Konštrukcia volebného modelu zohľadňuje mieru deklarovanej istoty účasti vo voľbách. Prihliada teda k tomu, že respondent, ktorý si je istý účasťou na voľbách („určite áno“) má vyššiu pravdepodobnosť účasti ako ľudia, ktorí si účasťou nie sú istí („skôr áno“) alebo ju nevyklúčujú („skôr nie“). Respondenti, ktorí účasť vylučujú, do modelu nevstupujú.
- Prebieha kombinovanou metodikou zberu (online opytovanie + telefonické opytovanie) a zachytáva tak respondentov, ktorí sú horšie zastihnuteľní jednou z metód.

metodika prieskumu

Veľkosť vzorky	Celkom N = 1000 respondentov vo veku 18 a viac rokov
Termín zberu	11.05.2021 – 19.05.2021
Metóda zberu dát	CAWI/CATI (70/30)
Výber respondentov	kvótny výber
Kontroly	kontroly rozhovorov prebiehajú prostredníctvom kontroly času vypĺňania dotazníkov – CAWI a prostredníctvom násluchov rozhovorov – CATI

Vzorka je reprezentatívna pre populáciu SR 18 a viac rokov podľa kategórií:

- pohlavie
- vek
- vzdelanie
- kraj
- národnosť
- vek x vzdelanie
- veľkosť miesta bydliska
- minulé volebné správanie
- využívanie internetu

Reprezentativita dátového súboru bola primárne dosiahnutá plnením kvótného predpisu a dodatočným dovážaním dát.

Realizátor a zadávateľ	prieskum realizovala spoločnosť MEDIAN SK, s.r.o. bez zadávateľa
-------------------------------	--

hlavné zistenia

- Svoju **účasť na hypotetických voľbách do NR SR deklaruje 67 %** respondentov. V porovnaní s predchádzajúcim mesiacom, kedy bola deklarovaná účasť na úrovni 72 %, sa jedná o mierny pokles.
- Deklarovaná **ochota zúčastniť na voľbách narastá s výškou dosiahnutého vzdelania**. Na voľbách by sa častejšie zúčastnili najmladší vo veku 18-29 rokov (75 %) a ekonomicky aktívni vo veku 40 – 49 rokov (78 %). **Účasť na voľbách častejšie odmietajú najstarší v dôchodkovom veku nad 70 rokov**, ľudia s nižším dosiahnutým vzdelaním, ale aj obyvatelia Prešovského a Trnavského kraja.
- **Najvyššou podporou disponuje aj naďalej strana HLAS**, ktorej podpora však v porovnaní s predchádzajúcimi mesiacmi mierne klesla. **Podpora najsilnejšej vládnej strany OĽANO v porovnaní s výsledkami volieb z februára 2020 výrazne klesla**. Výraznejší pokles v porovnaní s výsledkom volieb môžeme pozorovať aj v prípade strán SMER a ĽSNS. Naopak **nárast podpory v porovnaní s voľbami môžeme pozorovať v prípade strany SAS**.
- Svojou **voľbou si je istých takmer 75 % opýtaných**, ďalších 25 % si nie sú príliš alebo vôbec istí svojou voľbou. Úplne istí svojou voľbou sú si **častejšie starší vo veku 70 a viac rokov, obyvatelia väčších miest a obcí, ale aj obyvatelia Trnavského kraja**.
- **Najvyšším volebným potenciálom aj naďalej disponuje strana HLAS nasledovaná vládnu SAS**. Vysokým volebným potenciálom disponujú aj ďalšie strany ako Progresívne Slovensko, SME RODINA, OĽANO a SMER.
- **Najväčším voličským jadrom spomedzi jednotlivých politických subjektov disponuje strana HLAS**.

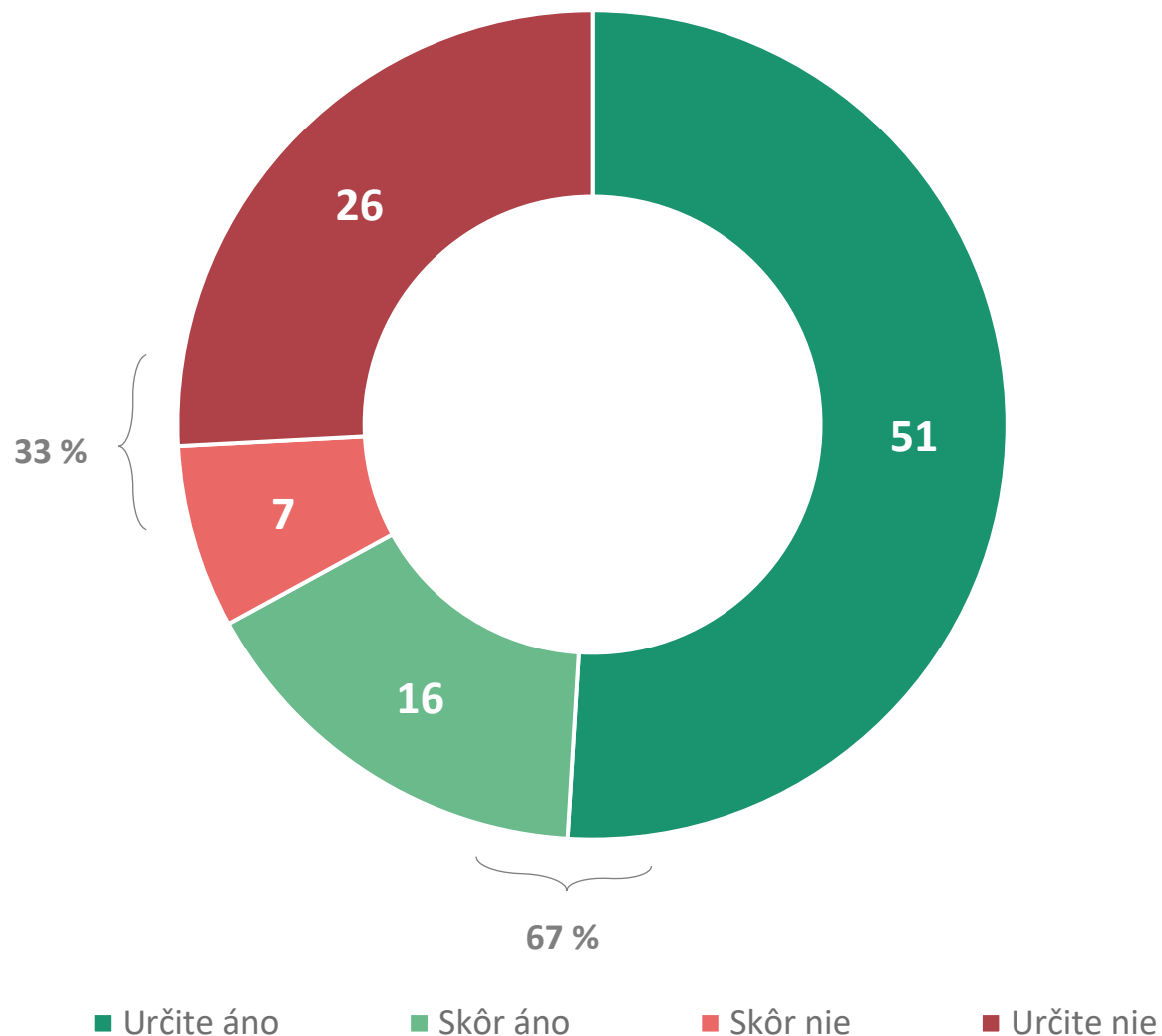
volebná účast

účasť na voľbách

Svoju účasť na hypotetických voľbách do NR SR deklaruje 67 % respondentov.

Deklarovaná ochota zúčastniť sa na voľbách narastá s výškou dosiahnutého vzdelania. Na voľbách by sa častejšie zúčastnili najmladší vo veku 18-29 rokov (75 %) a ekonomicky aktívni vo veku 40 – 49 rokov (78 %).

Účasť na voľbách častejšie odmietajú najstarší v dôchodkovom veku nad 70 rokov, ľudia s nižším dosiahnutým vzdelaním, ale aj obyvatelia Prešovského a Trnavského kraja.

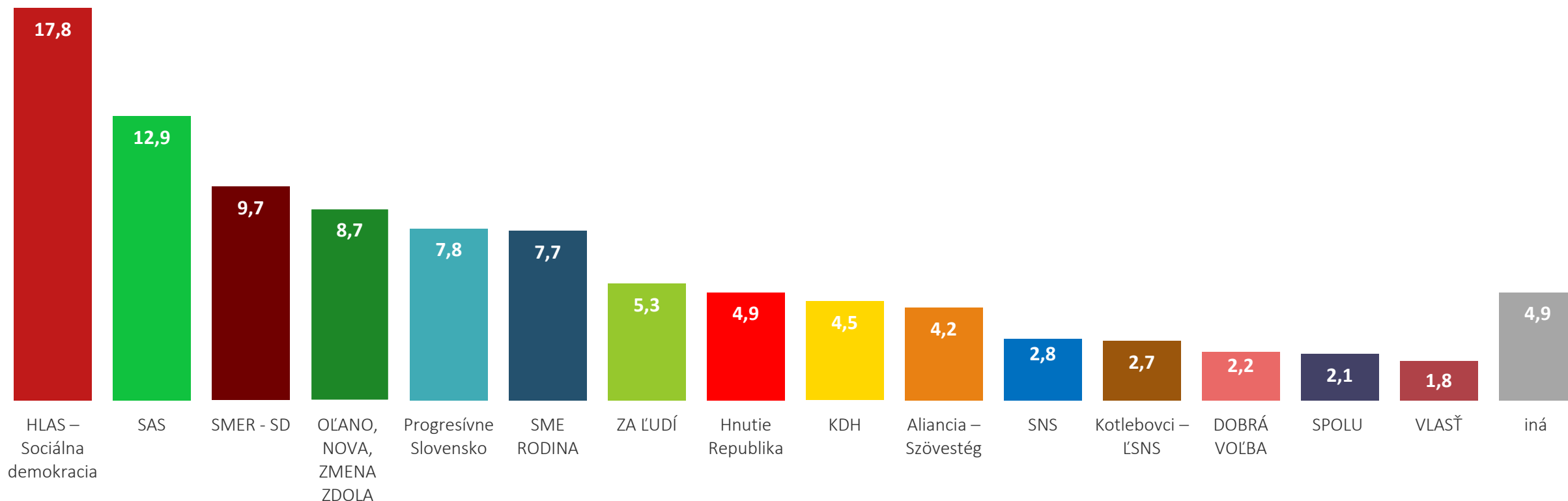


V01: Niektorí ľudia sa na voľbách zúčastnia, iní na ne nechodia či nemôžu ísť. Zúčastnili by ste sa na parlamentných voľbách, ak by sa konali budúci víkend?

N = 1000 respondentov, % respondentov

volebný model

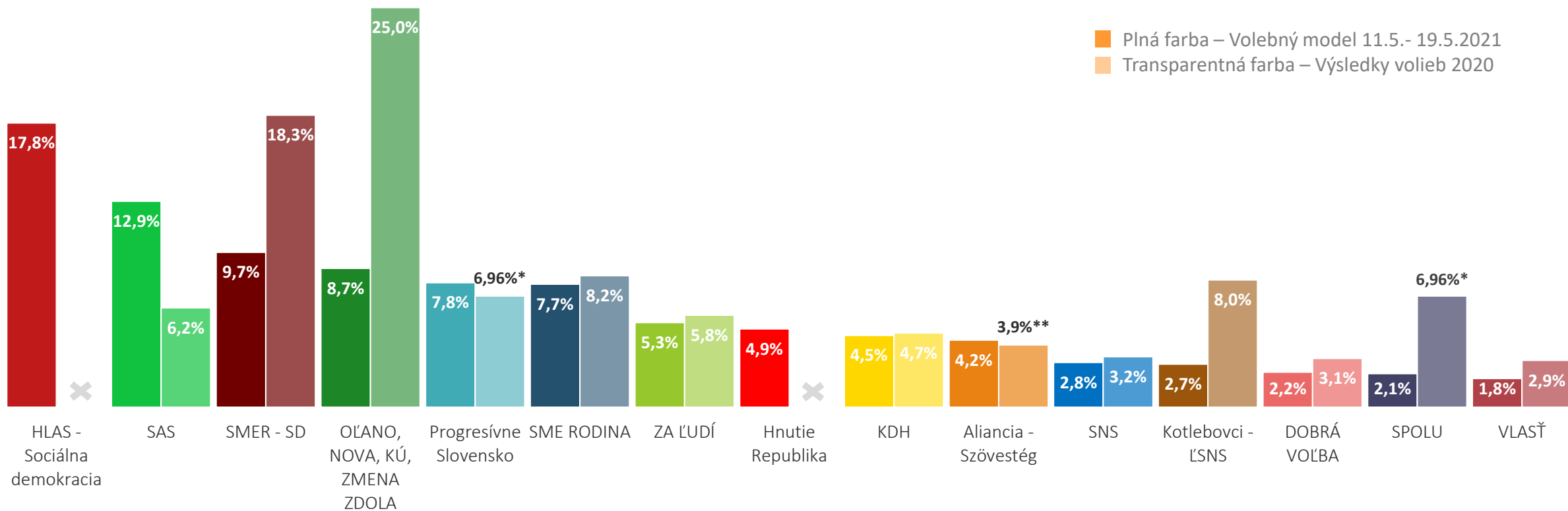
volebný model – najpravdepodobnejší zisk strán v dobe opytovania



VOLEBNÝ MODEL zobrazuje odhad najpravdepodobnejšieho rozloženia podpory strán na hypotetických voľbách do Národnej rady, pokiaľ by sa konali v dobe opytovania. Volebný model zohľadňuje odlišnú mieru pravdepodobnosti účasti respondentov vo voľbách (podľa deklarovanej ochoty zúčastniť sa). Pri rozhodnutých voľbách model zahŕňa hlavnú preferovanú stranu, pri váhajúcej zahŕňa všetky zvažované strany s intenzitou, ktorá zohľadňuje silu naklonenia k jednotlivým stranám.

Do grafu sú samostatne zahrnuté strany s aktuálnym ziskom minimálne 1,5 % v modeli. Zvyšok je v kategórii „iná“. ŠTATISTICKÁ ODCHÝLKA predstavuje +/- 1 % v prípade malých strán a až +/- 3,5 % v prípade najväčších strán.

volebný model – porovnanie s voľbami



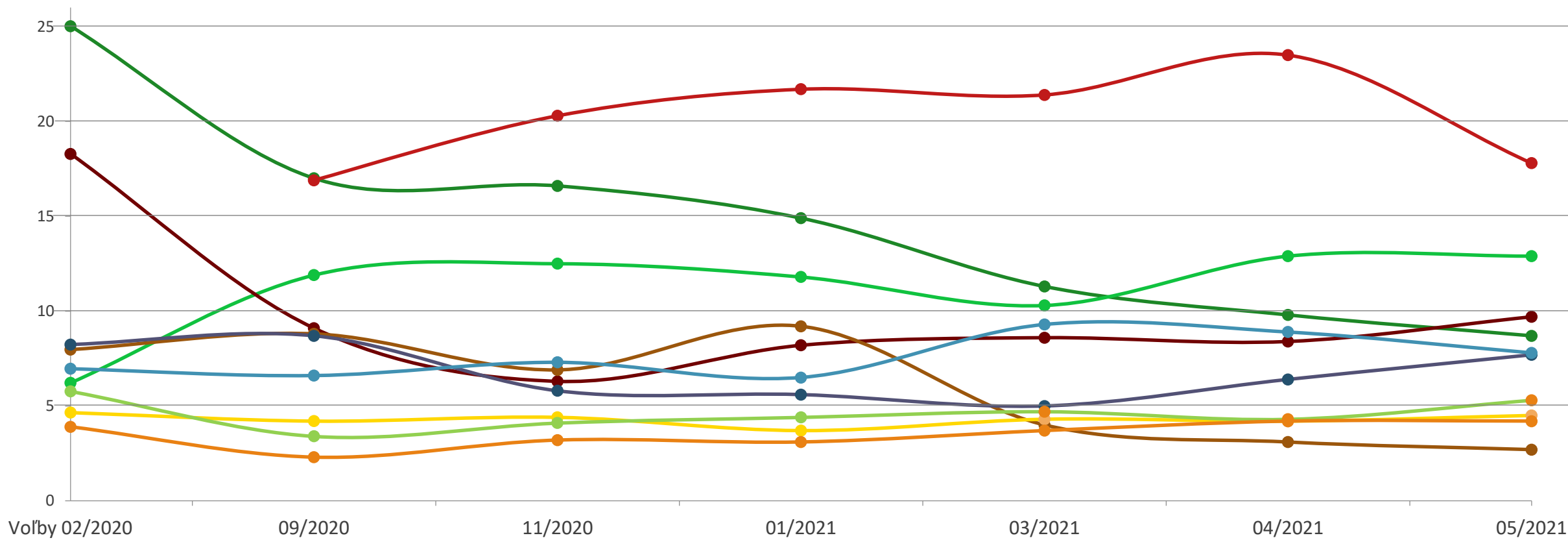
Volebný model zobrazuje odhad najpravdepodobnejšieho rozloženia podpory strán na hypotetických voľbách do Národnej rady, pokiaľ by sa konali v dobe opytovania. Volebný model zohľadňuje odlišnú mieru pravdepodobnosti účasti respondentov vo voľbách (podľa deklarovanej ochoty zúčastniť sa). Pri rozhodnutých voľbách model zahŕňa hlavnú preferovanú stranu, pri váhajúcich zahŕňa všetky zvažované strany s intenzitou, ktorá zohľadňuje silu naklonenia k jednotlivým stranám.

Najvyššou podporou disponuje aj naďalej strana HLAS. Podpora najsilnejšej vládnej strany OLANO v porovnaní s výsledkami volieb z februára 2020 výrazne klesla. Výraznejší pokles v porovnaní s výsledkom volieb môžeme pozorovať aj v prípade strán SMER a ĽSNS. Naopak nárast podpory v porovnaní s voľbami môžeme pozorovať v prípade strany SAS.

* Ako Koalícia PS/SPOLU
** Ako MKÖ-MKS

volebný model – vývoj od volieb

OL'ANO, NOVA, KÚ, ZMENA ZDOLA HLAS - Sociálna demokracia SAS SMER - SD Kotlebovci - ĽSNS SME RODINA Progresívne Slovensko KDH ZA ĽUDÍ SMK-MKP/Aliancia

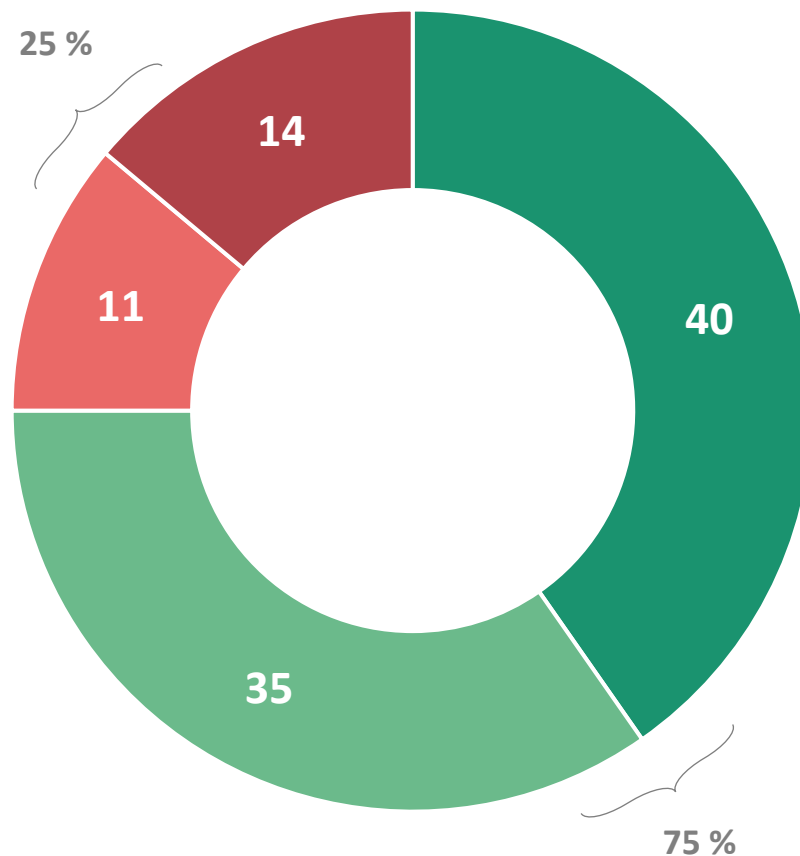


pevnost' voliĉských rozhodnutí a volebný potenciál

pevnosť voličských rozhodnutí

Svojou voľbou si je istých takmer 75 % opýtaných, ďalších 25 % si nie sú príliš alebo vôbec istí svojou voľbou.

Úplne istí svojou voľbou sú si častejšie starší vo veku 70 a viac rokov, obyvatelia väčších miest a obcí, ale aj obyvatelia Trnavského kraja.



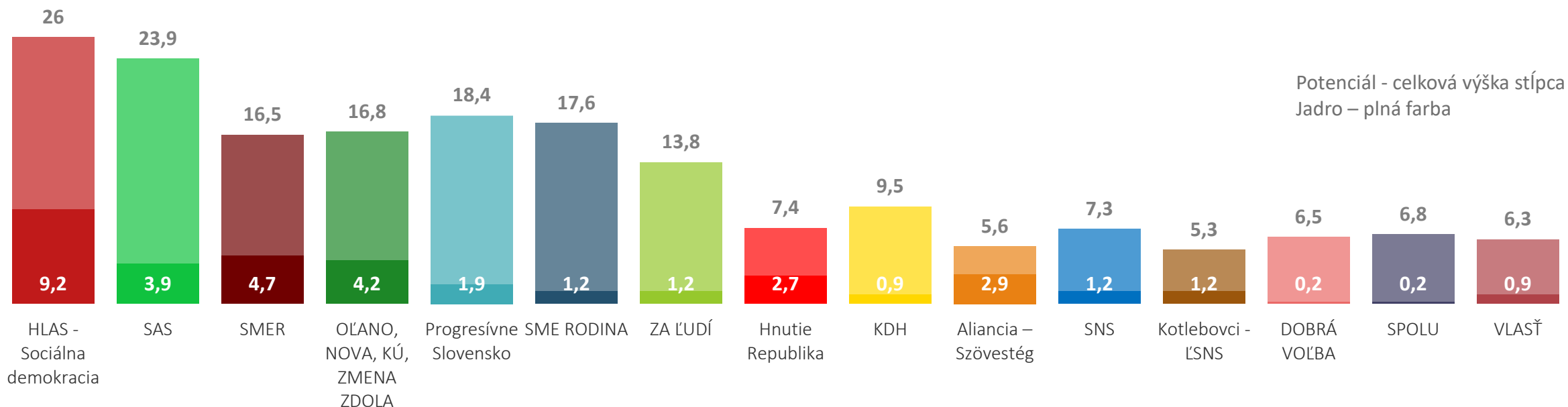
- Úplne istý/á – svoje rozhodnutie by som nezmenil/a
- Skôr istý/á – muselo by sa stať niečo neočakávané, aby som svoje rozhodnutie zmenil/a
- Nie som si príliš istý/á – rozhodnutie by som mohol/mohla zmeniť
- Vôbec si nie som istý/á – rozhodujem sa na poslednú chvíľu

V03: Nakoľko ste si istý/á, že by ste v prípade svojej účasti na voľbách volili práve túto stranu alebo hnutie?

N = 743 respondentov – respondenti nevyklučujúci účasť, % respondentov

volebný potenciál strán – maximálny možný zisk v blízkej dobe

Najvyšším volebným potenciálom aj naďalej disponuje strana HLAS nasledovaná vládnu SAS. Vysokým volebným potenciálom disponujú aj ďalšie strany ako Progresívne Slovensko, SME RODINA, OĽANO a SMER. Najväčším voličským jadrom spomedzi jednotlivých politických subjektov disponuje strana HLAS.



VOLEBNÝ POTENCIÁL pre každú stranu ukazuje, koľko % hlasov by mohla strana aktuálne hypoteticky získať, pokiaľ by ju volili všetci, ktorí jej voľbu vážne zvažujú a nevylučujú svoju účasť na voľbách. Ukazovateľ je potrebné chápať pre každú stranu oddelene. V prípade každej strany vytvára samostatný scenár najpozitívnejšieho možného finálneho rozhodnutia voličov.

Potenciál nemôžu naplniť všetky strany naraz - suma potenciálnych ziskov tak nedáva 100 %. Strany sú v grafe zoradené podľa poradia vo volebnom modeli. ŠTATISTICKÁ ODCHÝLKA predstavuje +/- 1,5 % pri potenciáli malých strán a až +/- 3,5 % pri potenciáli najväčších strán.

VOLEBNÉ JADRO v prípade každej strany ukazuje, koľko % hlasov by aktuálne získala, ak by ju volili len pevní voliči (tí, ktorí sú si istí účasťou a výberom danej strany).

M E D I A N S K

MEDIAN SK, s.r.o. je slovenská nezávislá súkromná spoločnosť pre prieskum trhu, médií, verejnej mienky a pre vývoj analytických a marketingových softvérov, založená v roku 2002. S ňou úzko spolupracujúca česká spoločnosť MEDIAN pôsobí na českom trhu od roku 1993. MEDIAN SK, s.r.o. realizuje všetky typy kvalitatívnych a kvantitatívnych prieskumov.

MEDIAN SK, s.r.o. je členom odborných združení:

ESOMAR

TGI Network

American Marketing Association

Hodnoty v grafoch sú uvádzané v desatinných číslach.
Hodnoty v texte sú zaokrúhľované podľa matematických pravidiel na pol %, prípadne na celé tisíce.
Pri zverejňovaní výsledkov je potrebné citovať presne zdroj údajov.

MEDIAN SK, s.r.o.
Kremnická 6
851 01 Bratislava V
www.median.sk

Michal Mislovič
+421 911 790 720
michal.mislovic@median.sk

kontakt