

Volebný model

apríl / máj 2023

24. 05. 2023



MEDIAN SK

hlavné zistenia

- Deklarovaná **ochota zúčastniť sa na hypotetických voľbách do Národnej rady medzi obyvateľmi Slovenskej republiky dosahuje úroveň 63 %**. 7 % respondentov deklaruje, že sa skôr neplánujú zúčastniť na voľbách a 30 % dospelaj populácie celkom jednoznačne odmieta účasť na voľbách.
- **Najvyššou volebnou podporou aj naďalej disponuje strana SMER-SSD, nasledovaná stranami HLAS-SD, Progresívne Slovensko a SME RODINA**. Do parlamentu by sa ďalej dostali SASKA, OĽANO, Republika a KDĤ. Pred bránami parlamentu by ostali Demokrati, SNS, Kotlebovci-ĽSNS, Aliancia či strana Za ľudí.
- Svojím **rozhodnutím si je úplne istých aj naďalej viac ako polovica tých, ktorí neodmietajú účasť na voľbách** a vedia uviesť stranu alebo hnutie, ktoré by v prípadných voľbách volili. Ďalších 33 % deklaruje, že si nie sú úplne istí a teda mohlo by v ich prípade prísť k zmene a 12 % deklaruje, že si nie sú príliš alebo vôbec istí. Z toho vyplýva, že podpora jednotlivých politických subjektov sa môže v najbližšom období meniť.
- **Najvyšším volebným potenciálom disponujú strany SMER-SSD a HLAS-SD. Ich volebný potenciál dosahuje úroveň takmer 25 %**. Nasledujú Progresívne Slovensko, SME RODINA a SASKA. Pomerne vysokým volebným potenciálom disponujú aj strany OĽANO, KDĤ, Republika a Demokrati. Viaceré politické strany dosahujú pomerne vysoké hodnoty volebného potenciálu, na čo má vplyv najmä váhanie voličov, teda ich rozhodovanie sa medzi viacerými politickými subjektmi. Najväčším volebným jadrom aj naďalej disponuje strana SMER-SSD.
- **Aj na začiatku druhého kvartálu roka 2023 naďalej platí, že deklarovaná ochota zúčastniť sa volieb sa pohybuje na úrovni 60 %**. Nerozhodnutých je stále 45 % z tých, ktorí neodmietajú účasť. Váhanie voličov má za dôsledok, že množstvo strán disponuje pomerne vysokým volebným potenciálom, pričom až 12 strán disponuje potenciálom vyšším ako 5 %.
- V prípade strany **HLAS-SD môžeme pozorovať mierny pokles podpory**, pričom v porovnaní s predchádzajúcim obdobím **pozorujeme aj pokles voličského jadra tejto strany**. V prípade strany **Demokrati môžeme pozorovať len minimálny nárast podpory**, avšak ich **volebný potenciál sa v porovnaní s predchádzajúcim obdobím zdvojnásobil**.

metodika prieskumu

Veľkosť vzorky	Celkom N = 1943 respondentov vo veku 18 a viac rokov
Termín zberu	01. 04. 2023 – 06. 05. 2023
Metóda zberu dát	Kombinácia osobného, online a telefonického opytovania v pomere 30/55/15
Kontroly	kontroly rozhovorov prebiehajú v prípade PAPI prostredníctvom emailovej a telefonickej kontroly, v prípade CAWI prostredníctvom kontroly času vyplňania dotazníkov a v prípade CATI prostredníctvom násluchov rozhovorov.
Výber respondentov	kvótny výber

Vzorka je reprezentatívna pre populáciu SR 18 a viac rokov podľa kategórií:

Reprezentativita

- pohlavie
- vek
- vzdelanie
- kraj
- veľkosť miesta bydliska
- národnosť
- pracovný status
- vek x vzdelanie
- minulé volebné správanie (voľby do NR SR 2020, druhé kolo voľby prezidenta 2019)

Reprezentativita dátového súboru bola primárne dosiahnutá plnením kvótného predpisu a dodatočným dovážením dát.

Realizátor a zadávateľ	prieskum realizovala spoločnosť <u>MEDIAN SK, s.r.o., bez zadávateľa</u>
Publikácia	pri publikácii je potrebné udávať zdroj: <u>Volebný model (apríl / máj 2023)</u>

metodika volebného modelu

Volebný model MEDIAN SK prešiel optimalizáciou vychádzajúcou zo skúseností s voľbami do Národnej Rady 2016 a 2020. V oboch rokoch spoločnosť MEDIAN SK správne zachytila trendy vo volebnej podpore (2016 - oslabovanie strán SIEŤ a KDH, posilňovanie SME RODINA a 2020 – oslabovanie strán Koalícia PS/SPOLU a MOST-HÍD, posilňovanie OĽANO). Náš volebný model je nadštandardne kvalitný z niekoľkých dôvodov:

- Vzorka respondentov je reprezentatívna (odpovedá štruktúre populácie) nielen z hľadiska základných sociodemografií (vek, pohlavie, kraj, vzdelanie, veľkosť obce), ale aj podľa ďalších ukazovateľov výrazne ovplyvňujúcich volebné preferencie (národnosť, minulé volená strana a pod.).
- Volebný model zahŕňa v prípade váhajúcich respondentov všetky vážne zvažované strany s intenzitou, ktorá zohľadňuje silu príklonu k jednotlivým stranám.
- Konštrukcia volebného modelu zohľadňuje mieru deklarovanej istoty účasti vo voľbách. Prihliada teda k tomu, že respondent, ktorý si je istý účasťou vo voľbách („určite áno“), má vyššiu pravdepodobnosť účasti ako ľudia, ktorí si účasťou nie sú istí („skôr áno“), alebo ju nevyklúčujú („skôr nie“). Respondenti, ktorí účasť vylučujú, do modelu nevstupujú.
- Zvyčajne prebieha kombinovanou metodikou zberu a zachytáva tak respondentov, ktorí sú horšie zastihnuteľní jednou z metód.

volebná účasť

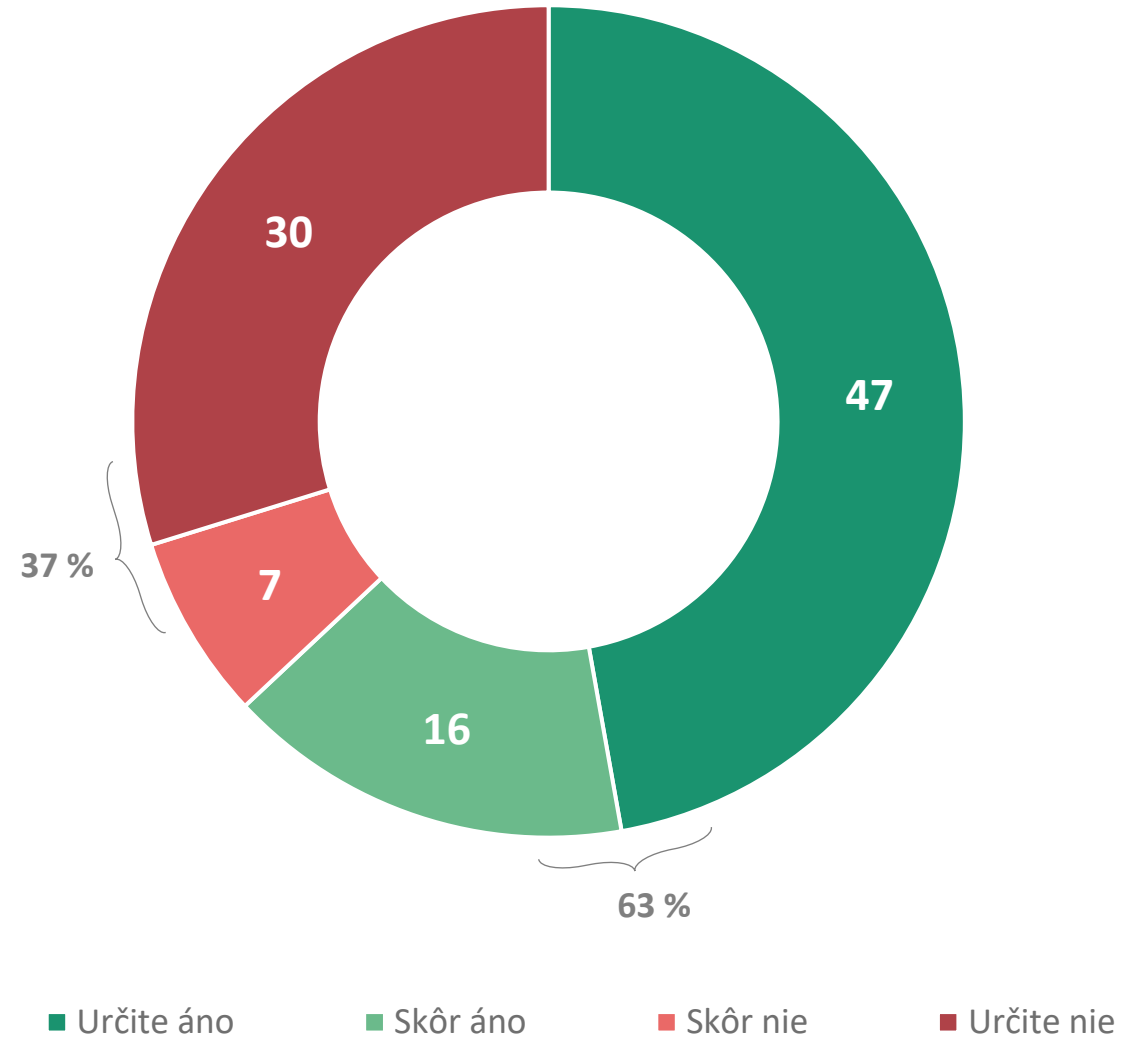


MEDIAN SK

účasť na voľbách

Deklarovaná ochota zúčastniť sa na hypotetických voľbách do Národnej rady medzi obyvateľmi Slovenskej republiky dosahuje úroveň 63 %. Kým na jar roku 2022 sa deklarovaná ochota zúčastniť pohybovala na úrovni do 70 %, tak od jesene roku 2022 ochota zúčastniť sa na voľbách výraznejším spôsobom kolísala medzi 50 % - 75 %. V prvom kvartáli roka 2023 sa ochota zúčastniť sa na voľbách pohybovala na hranici okolo 60 % a aktuálne môžeme pozorovať mierny nárast.

7 % respondentov deklaruje, že sa skôr neplánujú zúčastniť na voľbách a 30 % dospeléj populácie celkom jednoznačne odmieta účasť na voľbách.



G01: Niektorí ľudia sa na voľbách zúčastnia, iní na ne nechodia či nemôžu ísť. Zúčastnili by ste sa na parlamentných voľbách, ak by sa konali budúci víkend?

N = 1943 respondentov, % respondentov

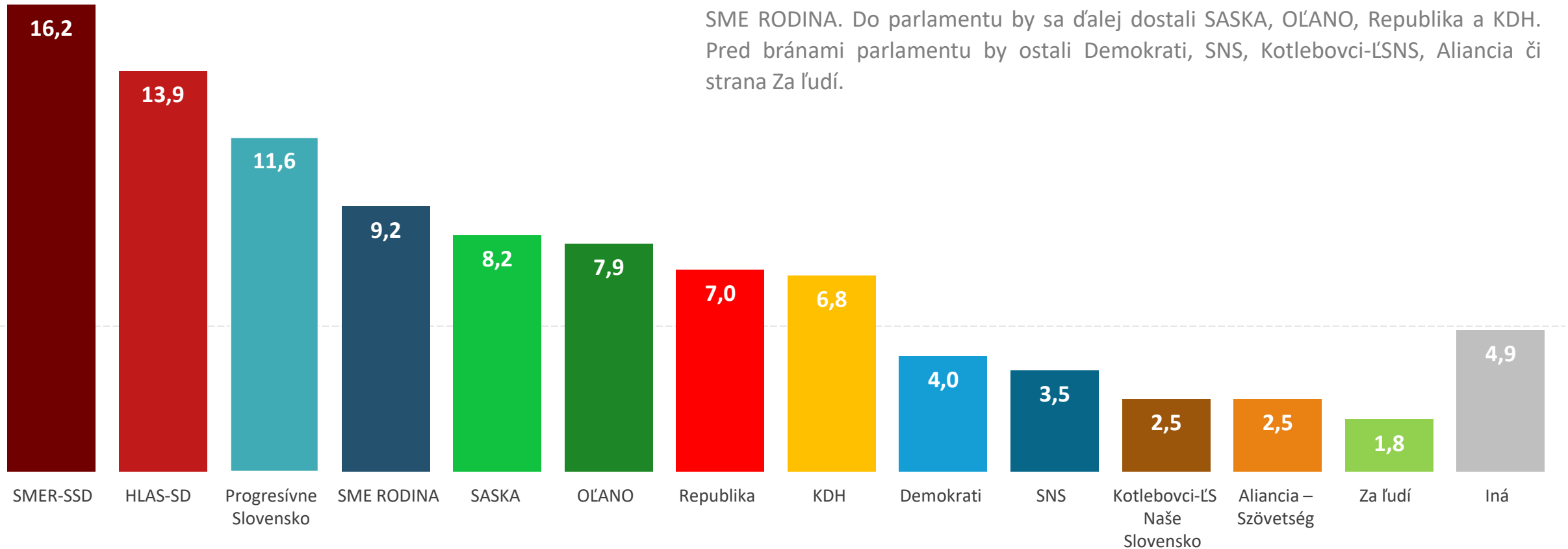
volebný model



MEDIAN SK

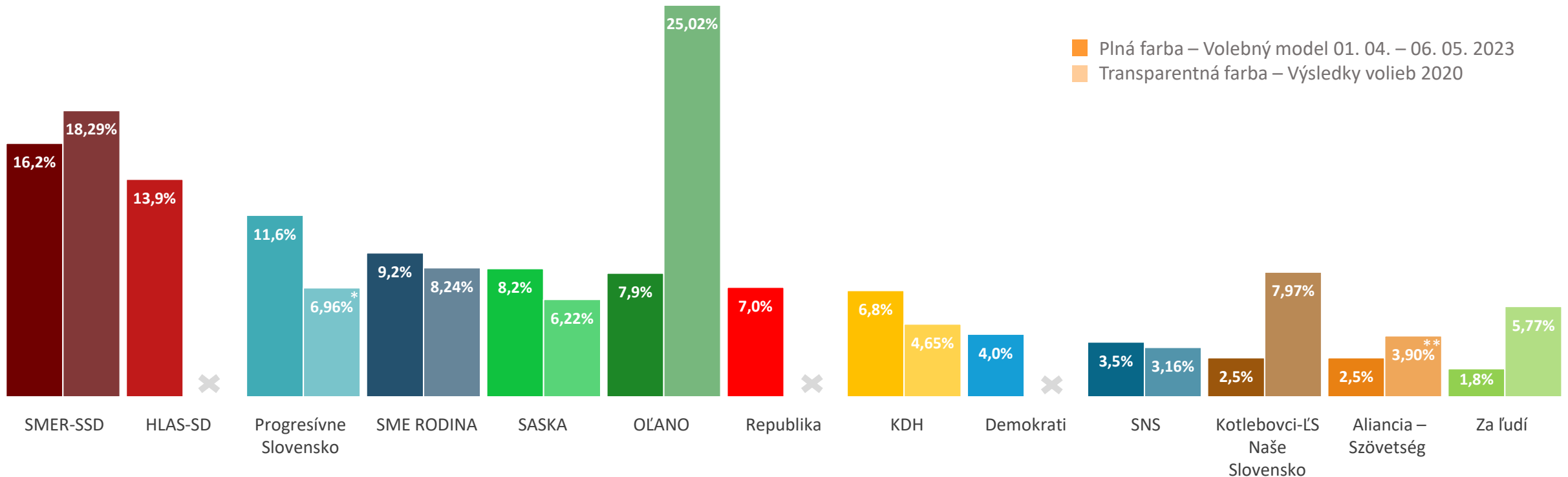
volebný model – najpravdepodobnejší zisk strán v dobe opytovania

Podľa komplexného prístupu volebného modelu disponuje aj naďalej najvyššou podporou strana SMER-SSD, nasledovaná stranami HLAS-SD, Progresívne Slovensko a SME RODINA. Do parlamentu by sa ďalej dostali SASKA, OĽANO, Republika a KDH. Pred bránami parlamentu by ostali Demokrati, SNS, Kotlebovci-ĽSNS, Aliancia či strana Za ľudí.



Volebný model zobrazuje odhad najpravdepodobnejšieho rozloženia podpory strán v hypotetických voľbách do Národnej rady, pokiaľ by sa konali v dobe opytovania. Volebný model zohľadňuje odlišnú mieru pravdepodobnosti účasti respondentov vo voľbách (podľa deklarovanej ochoty zúčastniť sa). Pri rozhodnutých voľbách model zahŕňa hlavnú preferovanú stranu, pri váhajúcich zahŕňa všetky zvažované strany s intenzitou, ktorá zohľadňuje silu naklonenia k jednotlivým stranám. Do grafu sú samostatne zahrnuté strany s aktuálnym ziskom minimálne 1,5 % v modeli. Zvyšok je v kategórii „iná“. ŠTATISTICKÁ ODCHÝLKA predstavuje +/- 1 % v prípade malých strán a až +/- 3,5 % v prípade najväčších strán.

volebný model – porovnanie s voľbami

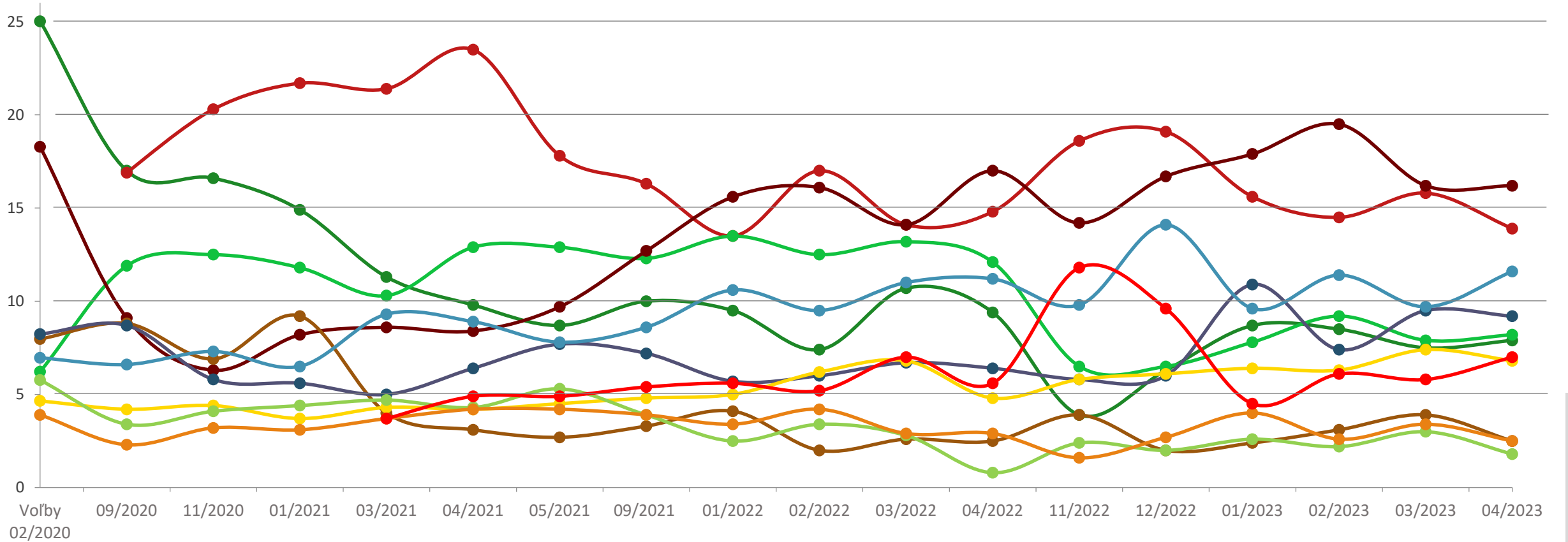
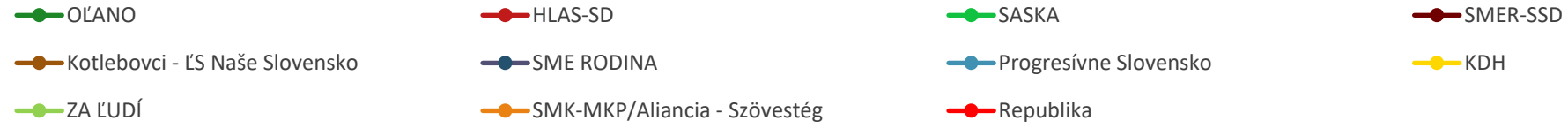


Volebný model zobrazuje odhad najpravdepodobnejšieho rozloženia podpory strán v hypotetických voľbách do Národnej rady, pokiaľ by sa konali v dobe opytovania. Volebný model zohľadňuje odlišnú mieru pravdepodobnosti účasti respondentov vo voľbách (podľa deklarovanej ochoty zúčastniť sa). Pri rozhodnutých voľbách model zahŕňa hlavnú preferovanú stranu, pri váhajúcej zahŕňa všetky zvažované strany s intenzitou, ktorá zohľadňuje silu naklonenia k jednotlivým stranám.

Podpora vládnej strany OĽANO v porovnaní s výsledkami volieb z februára 2020 veľmi výrazne klesla. Najvyššou podporou disponujú strany SMER-SSD, HLAS-SD a mimoparlamentné Progresívne Slovensko. V porovnaní s výsledkom volieb môžeme pozorovať nárast mimoparlamentnej strany KDH.

* Ako Koalícia PS/SPOLU
 ** Ako MKÖ-MKS

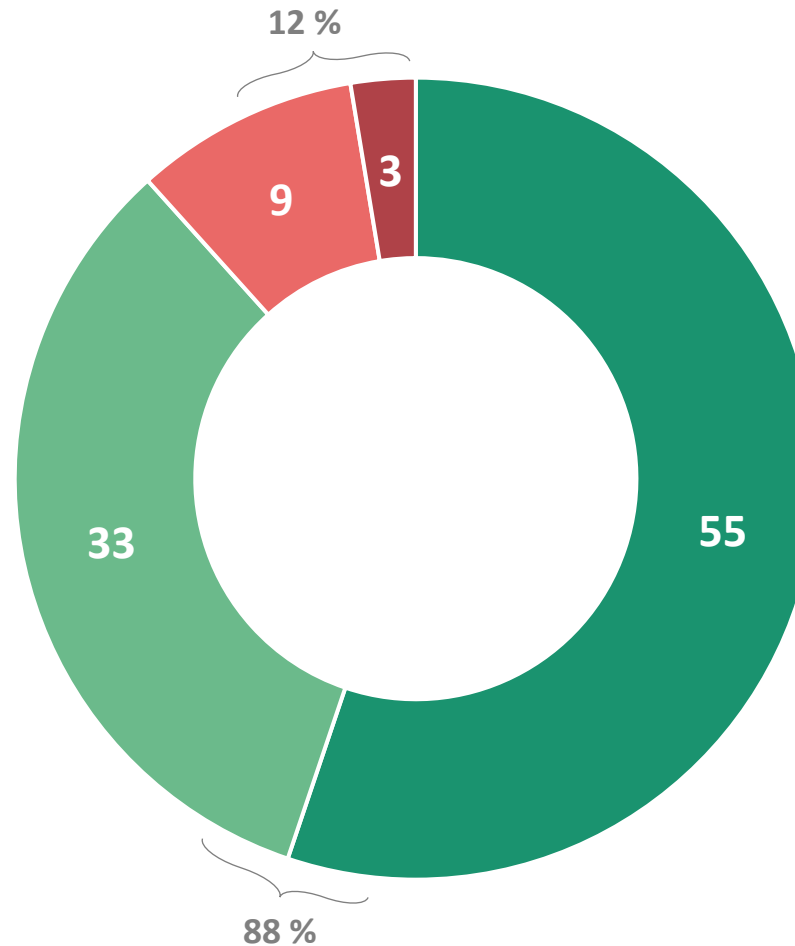
volebný model – vývoj od volieb



pevnosť volebných rozhodnutí

Svojím rozhodnutím si je úplne istých aj naďalej viac ako polovica tých, ktorí neodmietajú účasť na voľbách a vedia uviesť stranu alebo hnutie, ktoré by v prípadných voľbách volili.

Ďalších 33 % deklaruje, že si nie sú úplne istí a teda mohlo by v ich prípade prísť k zmene a 12 % deklaruje, že si nie sú príliš alebo vôbec istí. Z toho vyplýva, že podpora jednotlivých politických subjektov sa môže v najbližšom období meniť.



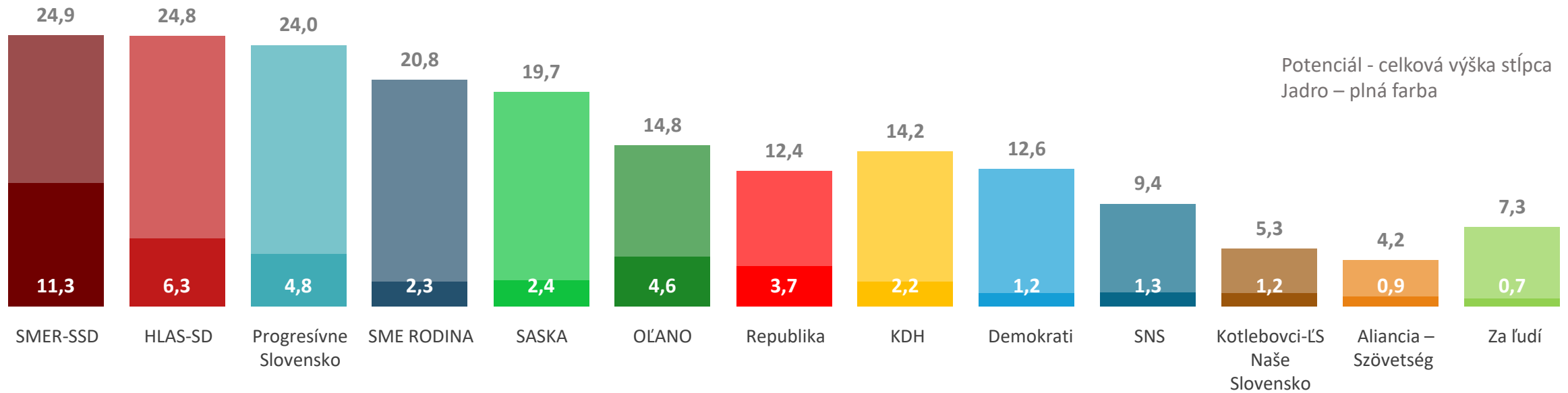
- Úplne istý/á – svoje rozhodnutie by som nezmenil/a
- Skôr istý/á – muselo by sa stať niečo neočakávané, aby som svoje rozhodnutie zmenil/a
- Nie som si príliš istý/á – rozhodnutie by som mohol/mohla zmeniť
- Vôbec si nie som istý/á – rozhodujem sa na poslednú chvíľu

G03: Nakoľko ste si istý/á, že by ste v prípade svojej účasti na voľbách volili práve túto stranu alebo hnutie?

N = 1090 respondentov – respondenti nevyklučujúci účasť, % respondentov

volebný potenciál strán – maximálny možný zisk v blízkej dobe

Najvyšším volebným potenciálom disponujú strany SMER-SSD a HLAS-SD. Ich volebný potenciál dosahuje úroveň takmer 25 %. Nasledujú Progresívne Slovensko, SME RODINA a SASKA. Pomerne vysokým volebným potenciálom disponujú aj strany OĽANO, KDH, Republika a Demokrati. Viaceré politické strany dosahujú pomerne vysoké hodnoty volebného potenciálu, na čo má vplyv najmä váhanie voličov, teda ich rozhodovanie sa medzi viacerými politickými subjektmi. Najväčším volebným jadrom aj naďalej disponuje strana SMER-SSD.



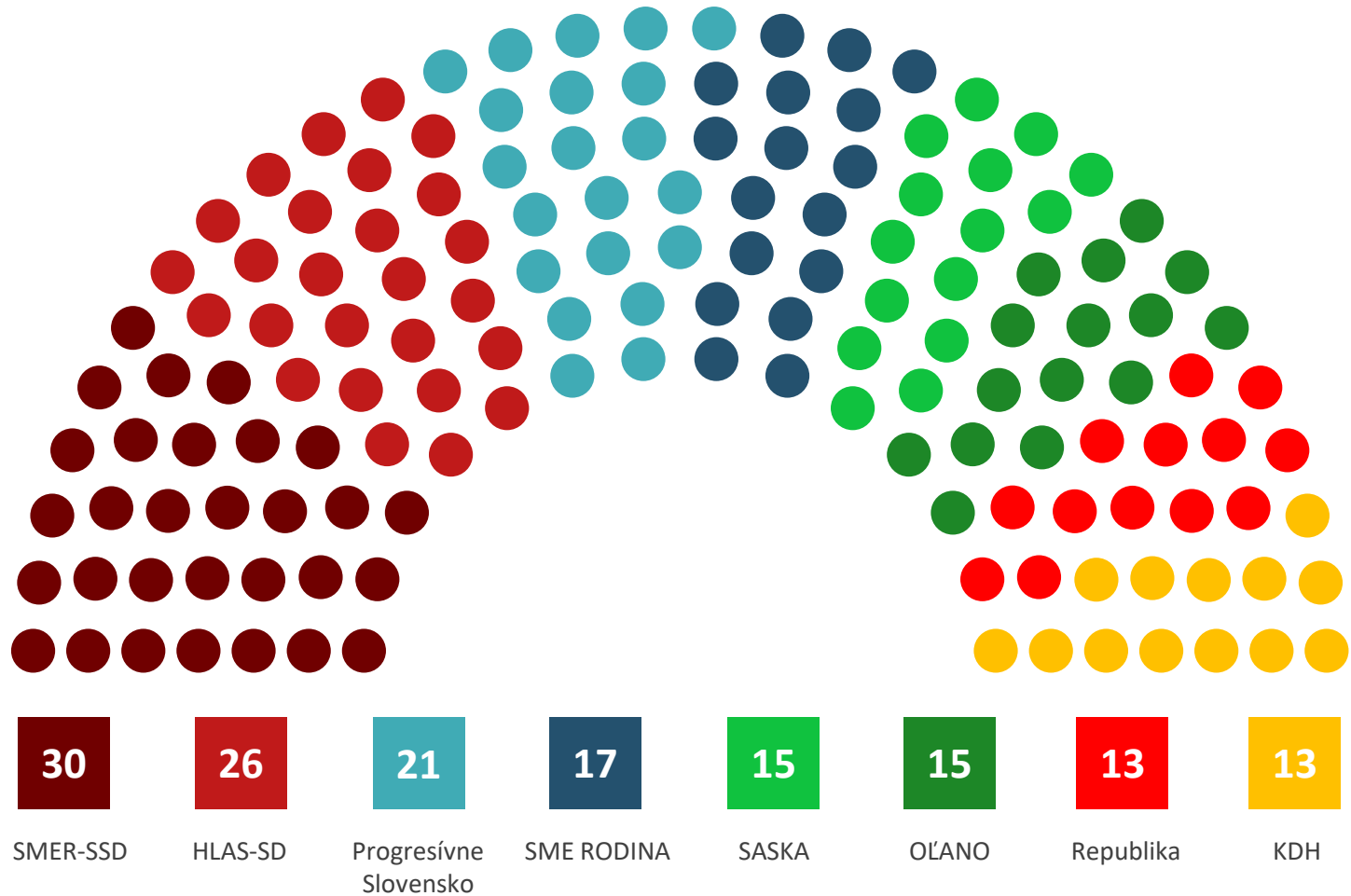
VOLEBNÝ POTENCIÁL pre každú stranu ukazuje, koľko % hlasov by mohla strana aktuálne hypoteticky získať, pokiaľ by ju volili všetci, ktorí jej voľbu vážne zvažujú a nevylučujú svoju účasť na voľbách. Ukazovateľ je potrebné chápať pre každú stranu oddelene. V prípade každej strany vytvára samostatný scenár najpozitívnejšieho možného finálneho rozhodnutia voličov.

Potenciál nemôžu naplniť všetky strany naraz - suma potenciálnych ziskov tak nedáva 100 %. ŠTATISTICKÁ ODCHÝLKA predstavuje +/- 1,5 % pri potenciáli malých strán a až +/- 3,5 % pri potenciáli najväčších strán.

VOLEBNÉ JADRO v prípade každej strany ukazuje, koľko % hlasov by aktuálne získala, ak by ju volili len pevní voliči (tí, ktorí sú si istí účasťou a výberom danej strany).

rozloženie kresiel v parlamente

Z výsledkov aktuálneho volebného modelu vyplýva, že strany SMER-SSD, HLAS-SD a Republika by nedokázali zostaviť vládu, nakoľko v parlamente by obsadili len 69 kresiel. Vládu by dokázali zostaviť HLAS-SD, PS, SASKA a SME RODINA. Rovnako by dokázali zostaviť vládu aj strany PS, SME RODINA, SASKA, OĽANO a KDH.



záver

- Deklarovaná ochota zúčastniť sa volieb sa aj naďalej drží na úrovni približne 60 %. Najvyššou podporu naďalej disponuje strana SMER-SSD nasledovaná stranami HLAS-SD, PS, SME RODINA, SASKA, OĽANO, Republika a KDH. Rovnako ako v prípade deklarovanej ochoty zúčastniť sa volieb, aj v prípade pevnosti rozhodnutia naďalej platí, že 45 % z tých, ktorí neodmietajú účasť, nie sú celkom jednoznačne rozhodnutí o svojej voľbe. Nerozhodnuté sú mierne častejšie ženy, mladšie ročníky vo veku 18-39 rokov alebo obyvatelia Bratislavského a Trnavského kraja. Nerozhodnosť narastá priamo úmerne s výškou dosiahnutého vzdelania.
- **Najväčším volebným jadrom presahujúcim úroveň 10 % disponuje strana SMER-SSD.** Znamená to, že táto strana má najvyšší podiel voličov, ktorí deklarujú, že sa určite zúčastnia volieb a zároveň sú celkom jednoznačne rozhodnutí o svojej voľbe. **V prípade strany HLAS-SD môžeme pozorovať mierny pokles v deklarovanej podpore.** Kým predchádzajúci mesiac dosahovalo volebné jadro strany úroveň takmer 8 %, tak v súčasnosti je to len mierne viac ako 6 %. Môžeme predpokladať, že za poklesom deklarovanej podpory strany HLAS-SD je práve pokles jadrových voličov. **Napriek tomu strana HLAS-SD spoločne so stranou SMER-SSD disponuje najvyšším volebným potenciálom, ktorý v oboch prípadoch dosahuje úroveň takmer 25 %.** Avšak strana HLAS-SD spomedzi všetkých strán disponuje najvyšším podielom voličov, ktorí si nie sú istí účasťou, ale sú si istí voľbou strany. V prípade **Progresívneho Slovenska pozorujeme už dlhšiu dobu stabilizáciu volebného jadra na úrovni 5 %.** Navyše **Progresívne Slovensko disponuje volebným potenciálom na úrovni 24 %.** Avšak aj naďalej platí, že spomedzi všetkých strán Progresívne Slovensko disponuje najvyšším podielom voličov, ktorí sú si istí účasťou na voľbách, ale nie sú si istí voľbou strany. Postupný nárast volebného jadra môžeme pozorovať aj v prípade strany OĽANO. **Tak ako v prípade deklarovanej ochoty zúčastniť sa volieb alebo pevnosti rozhodnutia, aj v prípade volebného potenciálu platí, že množstvo strán dosahuje úroveň potenciálu viac ako 10 %,** okrem spomenutých strán (SMER-SSD, HLAS-SD a PS) ide o strany SME RODINA, SASKA, OĽANO, KDH, Demokrati a Republika. Podpora strany Demokrati v predchádzajúcom období dosahovala úroveň 3,3 %. Aktuálna podpora dosahuje úroveň 4 %. Avšak **volebný potenciál strany sa v porovnaní s predchádzajúcim obdobím zdvojnásobil.** Kým v predchádzajúcom období dosahoval úroveň 6 %, tak dnes dosahuje úroveň viac ako 12 %.
- **Aj na začiatku druhého kvartálu roka 2023 naďalej platí, že deklarovaná ochota zúčastniť sa volieb sa pohybuje na úrovni 60 %.** Nerozhodnutých je stále naďalej 45 % z tých, ktorí neodmietajú účasť. Váhanie voličov má za dôsledok, že množstvo strán disponuje pomerne vysokým volebným potenciálom, pričom až 12 strán disponuje potenciálom vyšším ako 5 %.

M E D I A N S K



MEDIAN SK, s.r.o. je slovenská nezávislá súkromná spoločnosť pre prieskum trhu, médií, verejnej mienky a pre vývoj analytických a marketingových softvérov, založená v roku 2002. S ňou úzko spolupracujúca česká spoločnosť MEDIAN pôsobí na českom trhu od roku 1993. MEDIAN SK, s.r.o. realizuje všetky typy kvalitatívnych a kvantitatívnych prieskumov.

MEDIAN SK, s.r.o. je členom odborných združení:

ESOMAR

TGI Network

American Marketing Association

Hodnoty v grafoch sú uvádzané v celých číslach.

Hodnoty v texte sú zaokrúhľované podľa matematických pravidiel na pol %, prípadne na celé tisíce. Pri zverejňovaní výsledkov je potrebné citovať presne zdroj údajov.

MEDIAN SK, s.r.o.
Kremnická 6
851 01 Bratislava V
www.median.sk

Kontakt:
Michal Mislovič
+421 911 790 720
michal.mislovic@median.sk

Riešiteľský tím:
Michal Mislovič
Terézia Černá
Monika Martinková

kontakt