

Volebný model

marec/apríl 2023

19.04.2023



MEDIAN SK

hlavné zistenia

- Podľa aktuálneho volebného modelu disponuje aj naďalej najvyššou podporou strana SMER-SSD, nasledovaná stranami HLAS-SD, Progresívne Slovensko a SME RODINA. Do parlamentu by sa ďalej dostali SASKA, OĽANO, KDH a Republika.
- Deklarovaná ochota zúčastniť sa na hypotetických voľbách do Národnej rady medzi obyvateľmi Slovenskej republiky dosahuje úroveň 61 %. Kým na jar roku 2022 sa deklarovaná ochota zúčastniť pohybovala na úrovni do 70 %, tak od jesene roku 2022 ochota zúčastniť sa na voľbách výraznejším spôsobom kolísala medzi 50 % - 75 %. **V prvom kvartáli roka 2023 sa ochota zúčastniť sa na voľbách ustálila na hranici okolo 60 %.**
- Svojím rozhodnutím o voľbe si je úplne istých aj naďalej len viac ako polovica tých, ktorí neodmietajú účasť na voľbách a vedia uviesť stranu alebo hnutie, ktoré by v prípadných voľbách volili. Ďalších 29 % deklaruje, že si nie sú úplne istí a teda mohlo by v ich prípade prísť k zmene a 15 % deklaruje, že si nie sú príliš alebo vôbec istí. Z toho vyplýva, že voliči sú aj naďalej nerozhodnutí a podpora jednotlivých politických subjektov sa môže v najbližšom období meniť.
- Najvyšším volebným potenciálom disponuje strana HLAS-SD. Jej volebný potenciál dosahuje úroveň takmer 22 %. Nasledujú SMER-SSD, Progresívne Slovensko, SME RODINA a SASKA. Pomerne vysokým volebným potenciálom disponujú aj strany OĽANO a KDH. **Viacere politické strany dosahujú pomerne vysoké hodnoty volebného potenciálu, na čo má vplyv najmä váhanie voličov, teda ich rozhodovanie sa medzi viacerými politickými subjektmi.** Volebný potenciál strany SMER-SSD v porovnaní s predchádzajúcim mesiacom výraznejšie poklesol.
- Tradične najväčšími volebnými jadrami disponujú strany SMER-SSD a HLAS-SD. Avšak v prípade Progresívneho Slovenska môžeme už dlhšiu dobu pozorovať stabilizáciu voličského jadra, ktoré v prípade tejto strany dosahuje aktuálne úroveň 3,5 %.

metodika prieskumu

Veľkosť vzorky	Celkom N = 1057 respondentov vo veku 18 a viac rokov
Termín zberu	6. 3. – 2. 4. 2023
Metóda zberu dát	Kombinácia osobného a online opytovania v pomere 60/40
Kontroly	Kontroly rozhovorov prebiehali v prípade PAPI prostredníctvom emailovej a telefonickej kontroly a v prípade CAWI prostredníctvom kontroly dĺžok. Celkovo bolo skontrolovaných 100 % rozhovorov.
Výber respondentov	kvótny výber

Vzorka je reprezentatívna pre populáciu SR 18 a viac rokov podľa kategórií:

Reprezentativita

- pohlavie
- vek
- vzdelanie
- kraj
- veľkosť miesta bydliska
- národnosť
- pracovný status
- vek x vzdelanie
- minulé volebné správanie (voľby do NR SR 2020)

Reprezentativita dátového súboru bola primárne dosiahnutá plnením kvótného predpisu a dodatočným dovážaním dát.

Realizátor a zadávateľ	prieskum realizovala spoločnosť <u>MEDIAN SK, s.r.o., bez zadávateľa</u>
Publikácia	pri publikácii je potrebné udávať zdroj: <u>Volebný model (marec/apríl 2023)</u>

metodika volebného modelu

Volebný model MEDIAN SK prešiel optimalizáciou vychádzajúcou zo skúseností s voľbami do Národnej Rady 2016 a 2020. V oboch rokoch spoločnosť MEDIAN SK správne zachytila trendy vo volebnej podpore (2016 - oslabovanie strán SIEŤ a KDH, posilňovanie SME RODINA a 2020 – oslabovanie strán Koalícia PS/SPOLU a MOST-HÍD, posilňovanie OĽANO). Náš volebný model je nadštandardne kvalitný z niekoľkých dôvodov:

- Vzorka respondentov je reprezentatívna (odpovedá štruktúre populácie) nielen z hľadiska základných sociodemografií (vek, pohlavie, kraj, vzdelanie, veľkosť obce), ale aj podľa ďalších ukazovateľov výrazne ovplyvňujúcich volebné preferencie (národnosť, minulé volená strana a pod.).
- Volebný model zahŕňa v prípade váhajúcich respondentov všetky vážne zvažované strany s intenzitou, ktorá zohľadňuje silu príklonu k jednotlivým stranám.
- Konštrukcia volebného modelu zohľadňuje mieru deklarovanej istoty účasti vo voľbách. Prihliada teda k tomu, že respondent, ktorý si je istý účastou vo voľbách („určite áno“), má vyššiu pravdepodobnosť účasti ako ľudia, ktorí si účastou nie sú istí („skôr áno“), alebo ju nevyklúčujú („skôr nie“). Respondenti, ktorí účasť vylučujú, do modelu nevstupujú.
- Zvyčajne prebieha kombinovanou metodikou zberu a zachytáva tak respondentov, ktorí sú horšie zastihnuteľní jednou z metód.

volebná účasť

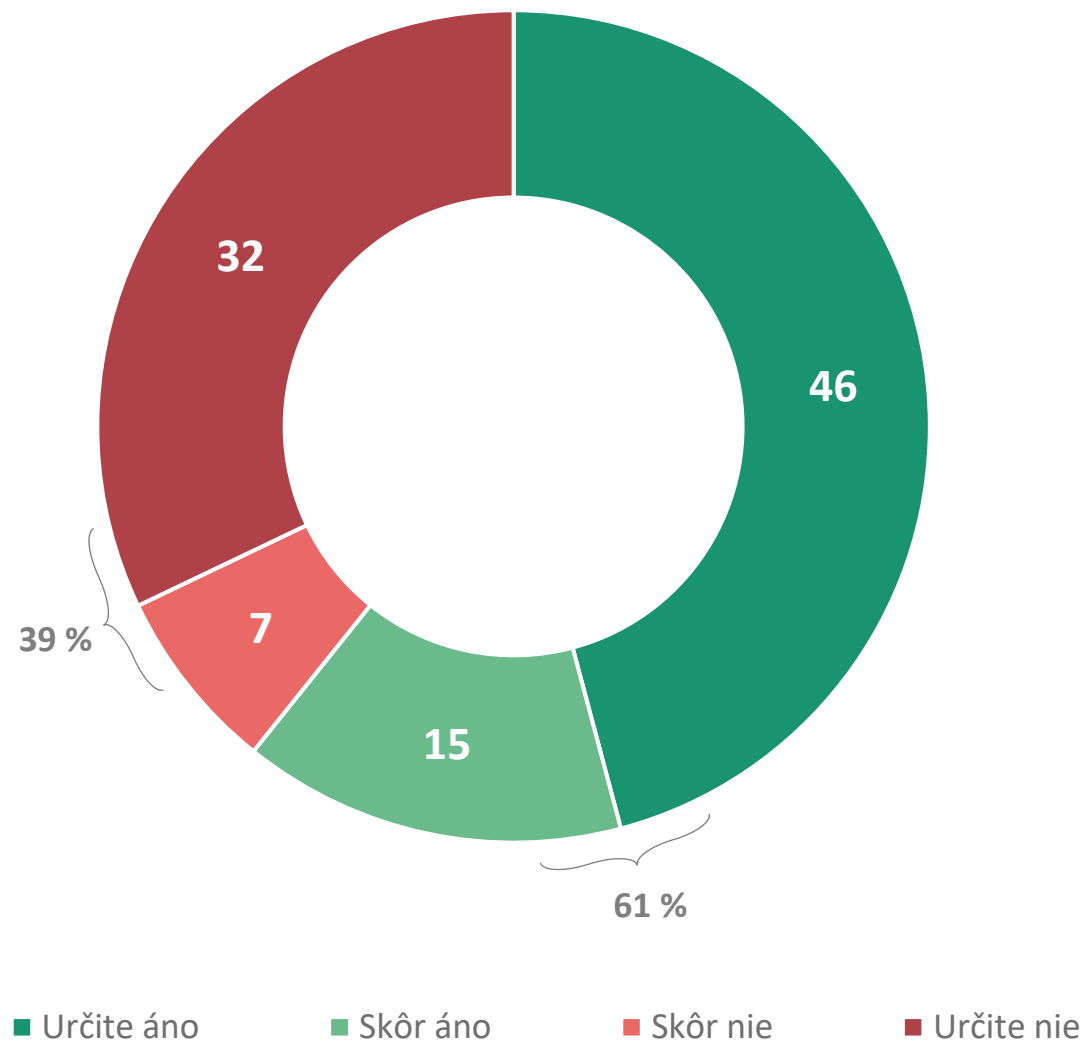


MEDIAN SK

účasť na voľbách

Deklarovaná ochota zúčastniť sa na hypotetických voľbách do Národnej rady medzi obyvateľmi Slovenskej republiky dosahuje úroveň 61 %. Kým na jar roku 2022 sa deklarovaná ochota zúčastniť pohybovala na úrovni do 70 %, tak od jesene roku 2022 ochota zúčastniť na voľbách výraznejším spôsobom kolísala medzi 50 % - 75 %. V prvom kvartáli roka 2023 sa ochota zúčastniť sa na voľbách ustálila na hranici okolo 60 %.

7 % respondentov deklaruje, že sa skôr neplánujú zúčastniť na voľbách, avšak aj naďalej až tretina dospelých populácie celkom jednoznačne odmieta účasť na voľbách.



G01: Niektorí ľudia sa na voľbách zúčastnia, iní na ne nechodia či nemôžu ísť. Zúčastnili by ste sa na parlamentných voľbách, ak by sa konali budúci víkend?

N = 1057 respondentov, % respondentov

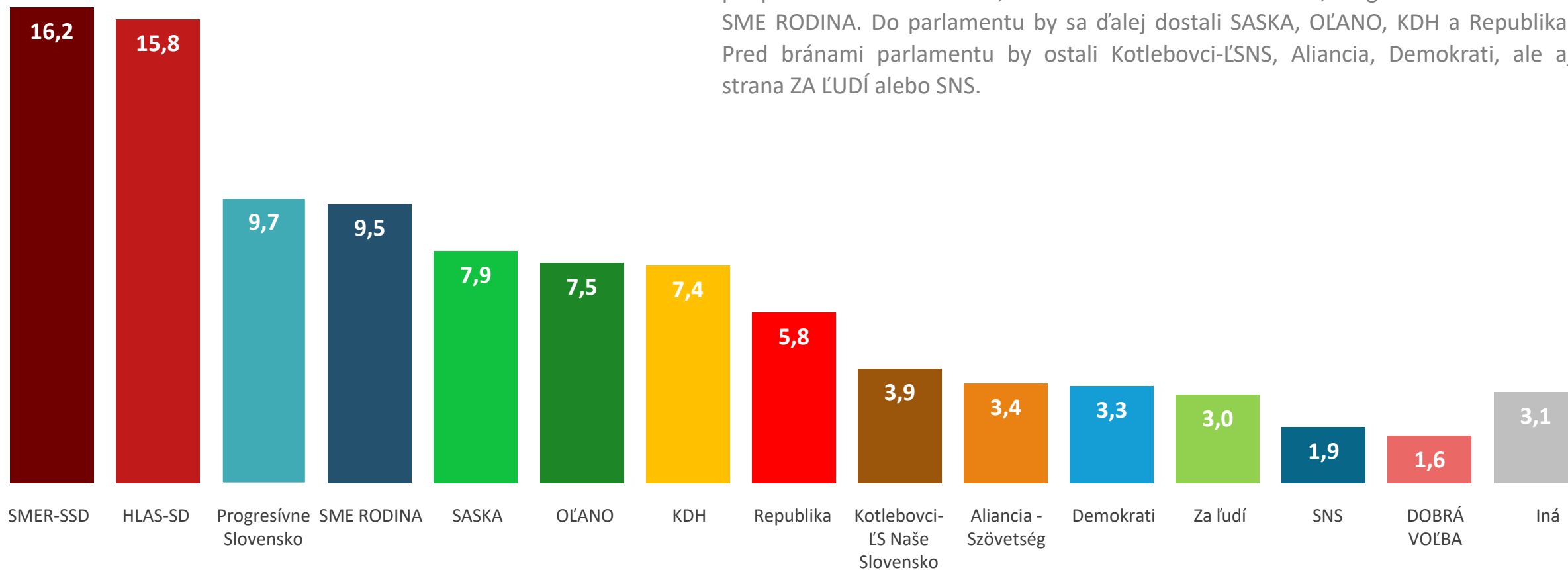
volebný model



MEDIAN SK

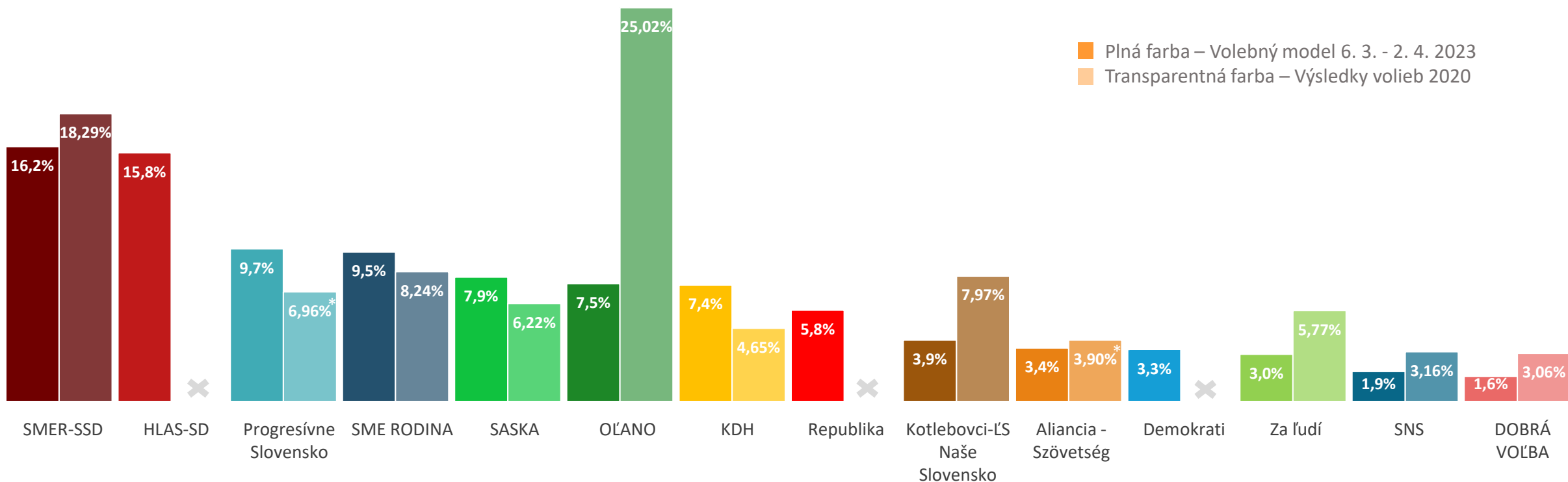
volebný model – najpravdepodobnejší zisk strán v dobe opytovania

Podľa komplexného prístupu volebného modelu disponuje aj naďalej najvyššou podporou strana SMER-SSD, nasledovaná stranami HLAS-SD, Progresívne Slovensko a SME RODINA. Do parlamentu by sa ďalej dostali SASKA, OĽANO, KDH a Republika. Pred bránami parlamentu by ostali Kotlebovci-ĽS Naše, Aliancia - Szövetség, Demokrati, ale aj strana ZA ĽUDÍ alebo SNS.



Volebný model zobrazuje odhad najpravdepodobnejšieho rozloženia podpory strán v hypotetických voľbách do Národnej rady, pokiaľ by sa konali v dobe opytovania. Volebný model zohľadňuje odlišnú mieru pravdepodobnosti účasti respondentov vo voľbách (podľa deklarovanej ochoty zúčastniť sa). Pri rozhodnutých voľbách model zahŕňa hlavnú preferovanú stranu, pri váhajúcich zahŕňa všetky zvažované strany s intenzitou, ktorá zohľadňuje silu naklonenia k jednotlivým stranám. Do grafu sú samostatne zahrnuté strany s aktuálnym ziskom minimálne 1,5 % v modeli. Zvyšok je v kategórii „iná“. ŠTATISTICKÁ ODCHÝLKA predstavuje +/- 1 % v prípade malých strán a až +/- 3,5 % v prípade najväčších strán.

volebný model – porovnanie s voľbami

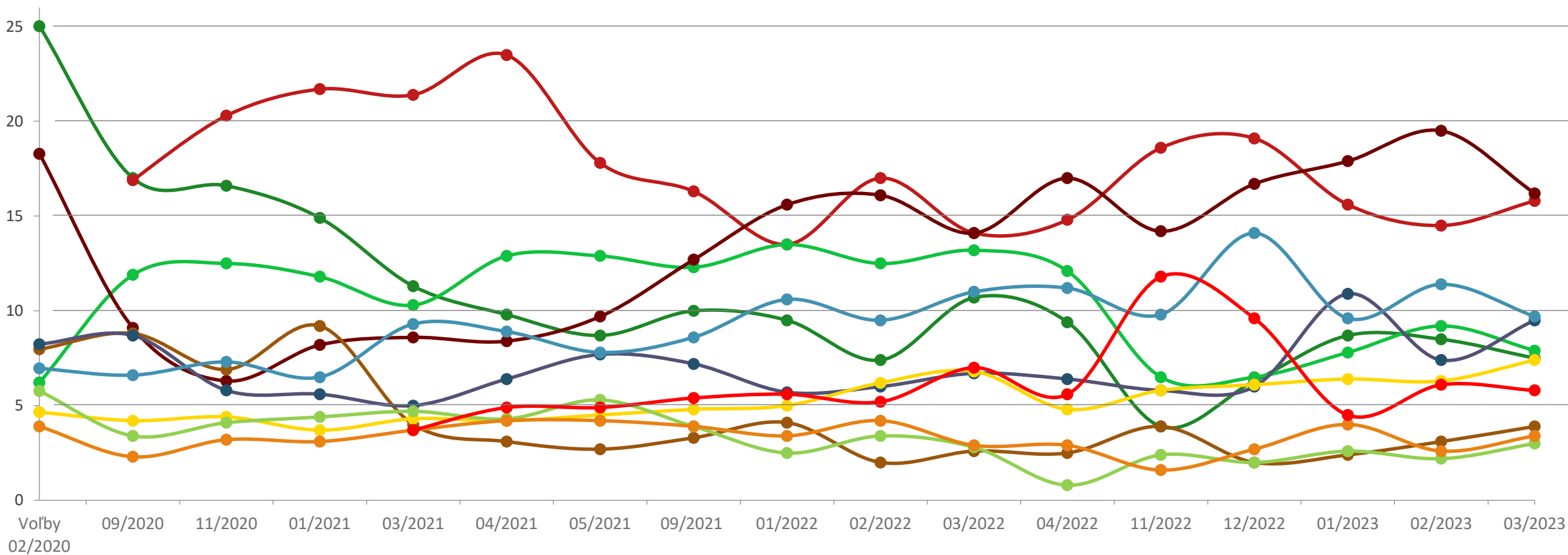
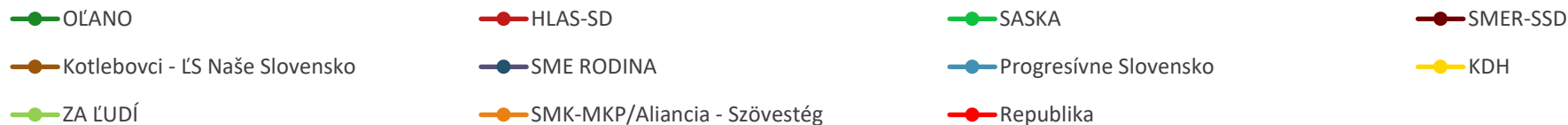


Volebný model zobrazuje odhad najpravdepodobnejšieho rozloženia podpory strán v hypotetických voľbách do Národnej rady, pokiaľ by sa konali v dobe opytovania. Volebný model zohľadňuje odlišnú mieru pravdepodobnosti účasti respondentov vo voľbách (podľa deklarovanej ochoty zúčastniť sa). Pri rozhodnutých voľbách model zahŕňa hlavnú preferovanú stranu, pri váhajúcich zahŕňa všetky zvažované strany s intenzitou, ktorá zohľadňuje silu naklonenia k jednotlivým stranám.

Podpora vládnej strany OĽANO v porovnaní s výsledkami volieb z februára 2020 veľmi výrazne klesla. V porovnaní s výsledkom volieb stúpila podpora koalície strany SME RODINA. Najvyššou podporou disponujú strany SMER-SSD a HLAS-SD. V porovnaní s výsledkom volieb môžeme pozorovať nárast mimoparlamentných strán Progresívne Slovensko a KDH.

* Ako Koalícia PS/SPOLU
** Ako MKÖ-MKS

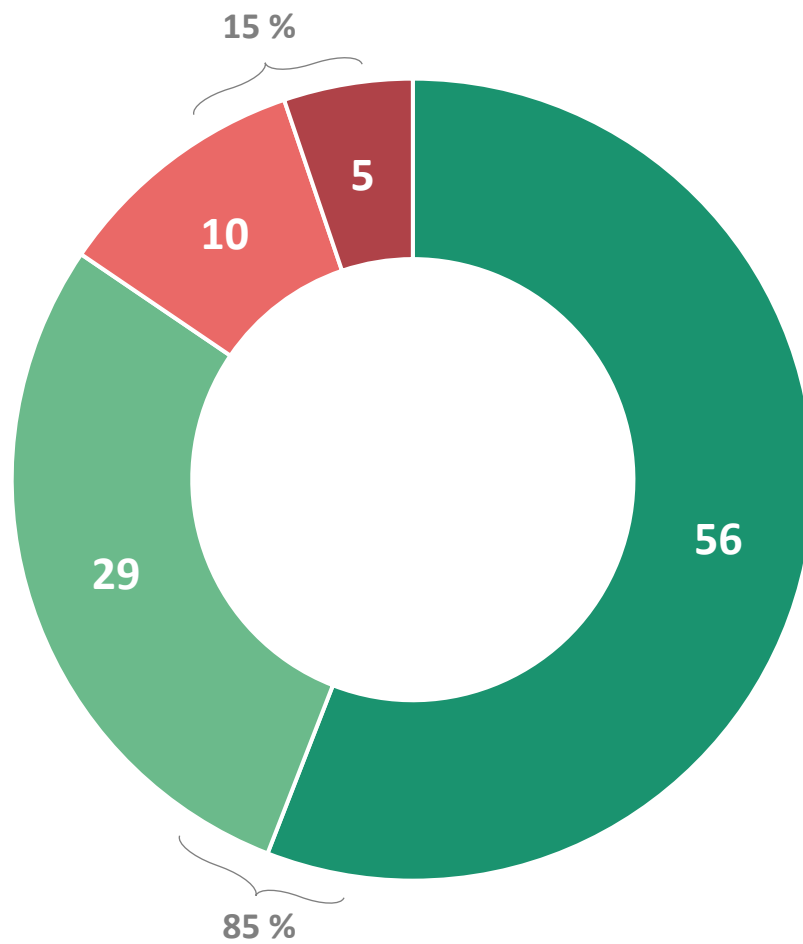
volebný model – vývoj od volieb



pevnosť volebných rozhodnutí

Svojím rozhodnutím si je úplne istých aj naďalej viac ako polovica tých, ktorí neodmietajú účasť na voľbách a vedia uviesť stranu alebo hnutie, ktoré by v prípadných voľbách volili.

Ďalších 29 % deklaruje, že si nie sú úplne istí a teda mohlo by v ich prípade prísť k zmene a 15 % deklaruje, že si nie sú príliš alebo vôbec istí. Z toho vyplýva, že podpora jednotlivých politických subjektov sa môže v najbližšom období meniť.



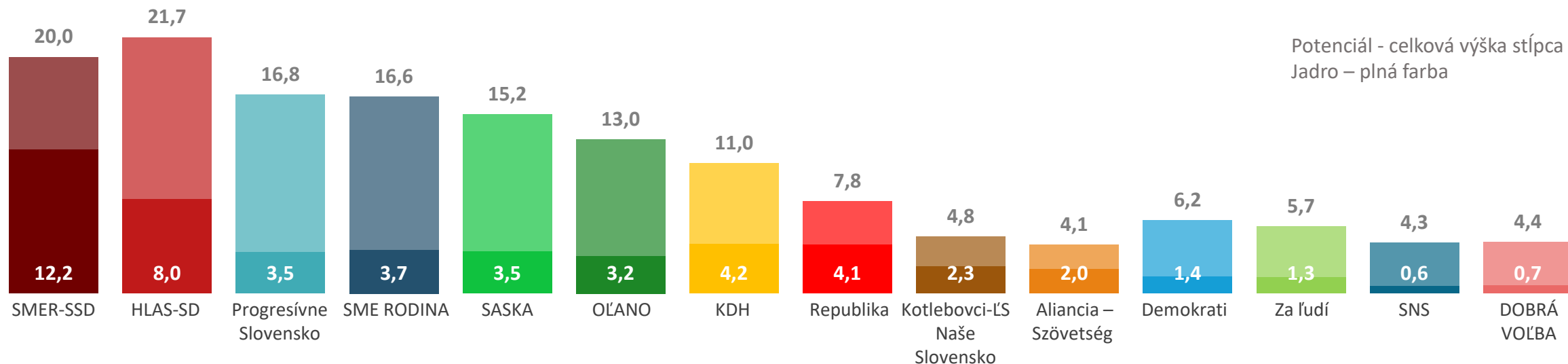
- Úplne istý/á – svoje rozhodnutie by som nezmenil/a
- Skôr istý/á – muselo by sa stať niečo neočakávané, aby som svoje rozhodnutie zmenil/a
- Nie som si príliš istý/á – rozhodnutie by som mohol/mohla zmeniť
- Vôbec si nie som istý/á – rozhodujem sa na poslednú chvíľu

G03: Nakoľko ste si istý/á, že by ste v prípade svojej účasti na voľbách volili práve túto stranu alebo hnutie?

N = 613 respondentov – respondenti nevylučujúci účasť, % respondentov

volebný potenciál strán – maximálny možný zisk v blízkej dobe

Najvyšším volebným potenciálom disponuje strana HLAS-SD. Jej volebný potenciál dosahuje úroveň takmer 22 %. Nasledujú SMER-SSD, Progresívne Slovensko, SME RODINA a SASKA. Pomerne vysokým volebným potenciálom disponujú aj strany OĽANO a KDH. Viaceré politické strany dosahujú pomerne vysoké hodnoty volebného potenciálu, na čo má vplyv najmä váhanie voličov, teda ich rozhodovanie sa medzi viacerými politickými subjektmi. Volebný potenciál strany SMER-SSD v porovnaní s predchádzajúcim mesiacom výraznejšie poklesol, avšak aj naďalej disponuje spolu so stranou HLAS-SD najväčšími volebnými jadrami. Avšak v prípade Progresívneho Slovenska môžeme už dlhšiu dobu pozorovať nárast voličského jadra, ktoré v prípade tejto strany dosahuje úroveň 3,5 %.



VOLEBNÝ POTENCIÁL pre každú stranu ukazuje, koľko % hlasov by mohla strana aktuálne hypoteticky získať, pokiaľ by ju volili všetci, ktorí jej voľbu vážne zvažujú a nevylučujú svoju účasť na voľbách. Ukazovateľ je potrebné chápať pre každú stranu oddelene. V prípade každej strany vytvára samostatný scenár najpozitívnejšieho možného finálneho rozhodnutia voličov.

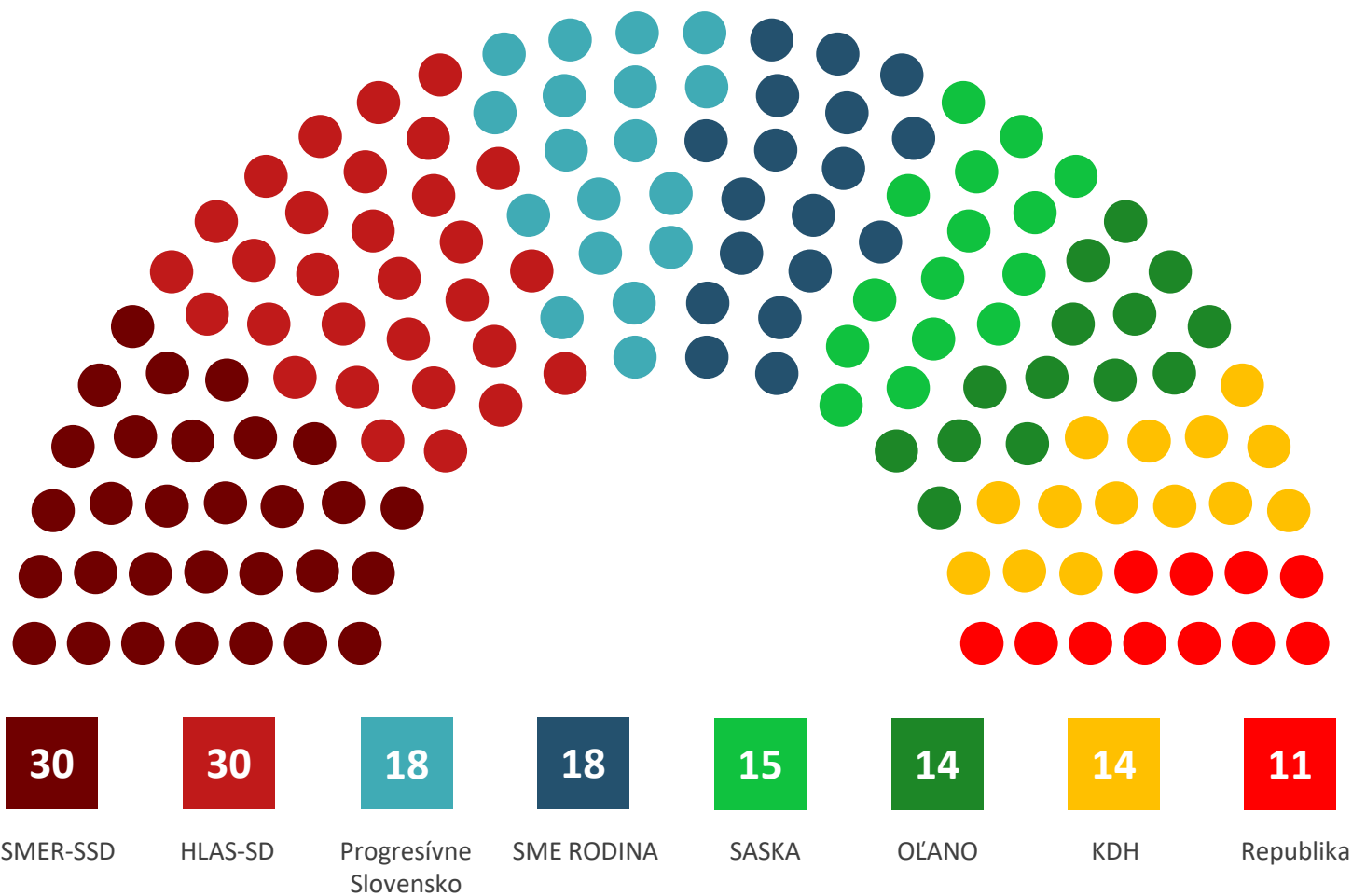
Potenciál nemôžu naplniť všetky strany naraz - suma potenciálnych ziskov tak nedáva 100 %. ŠTATISTICKÁ ODCHÝLKA predstavuje +/- 1,5 % pri potenciáli malých strán a až +/- 3,5 % pri potenciáli najväčších strán.

VOLEBNÉ JADRO v prípade každej strany ukazuje, koľko % hlasov by aktuálne získala, ak by ju volili len pevní voliči (tí, ktorí sú si istí účasťou a výberom danej strany).

rozloženie kresiel v parlamente

Z výsledkov aktuálneho volebného modelu vyplýva, že strany SMER-SSD, HLAS-SD a Republika by nedokázali zostaviť vládu, nakoľko v parlamente by obsadili len 71 kresiel.

Vládu by dokázali napríklad zostaviť strany SMER-SSD, HLAS-SD a SME RODINA alebo pravicové strany PS, SME RODINA, SASKA, OĽANO a KDH, ale aj strany HLAS-SD, PS, SME RODINA a SASKA.



záver

- **Najvyššou volebnou podporou aj naďalej disponuje strana SMER-SSD nasledovaná stranami HLAS-SD, PS, SME RODINA a SASKA.** Do parlamentu by sa dostali aj OĽANO, KDH a Republika. Najvyšším volebným potenciálom aj naďalej disponujú strany HLAS-SD a SMER-SSD, avšak vysoký volebný potenciál majú aj strany PS, SME RODINA, SASKA a OĽANO. **Voliči si teda aj naďalej nie sú istí svojou voľbou a zvažujú voľbu viacerých strán.**
- **V porovnaní s predchádzajúcim mesiacom môžeme v prípade strany SMER-SD pozorovať mierny pokles** ako v prípade deklarovanej podpory, tak aj v prípade potenciálu strany. **Za poklesom môžeme hľadať najmä skutočnosť, že v elektoráte strany sa nachádzala pomerne značná časť ľudí, ktorí deklarovali, že v prípade účasti by volili jedine túto stranu, zároveň si však neboli celkom jednoznačne istí svojou účasťou na voľbách.** Napriek tomu strana SMER-SSD aj naďalej disponuje vysokým volebným jadrom, teda tými, ktorí sú si jednoznačne istí účasťou aj voľbou. Volebné jadro strany sa dlhodobo drží na úrovni okolo 12 %. **Nerozhodnutí voliči strany SMER-SSD zvažujú najmä voľbu strán HLAS-SD a Republika.** O voľbe strany SMER-SSD naopak najčastejšie uvažujú nerozhodnutí voliči strán HLAS-SD, Republika, Kotlebovci-ĽSNS, ale čiastočne aj voliči ďalších menších strán.
- **Z hľadiska pevnosti rozhodnutia o účasti a voľbe je na tom aktuálne veľmi podobne aj strana HLAS-SD.** Strana síce aj naďalej disponuje pomerne vysokým volebným jadrom, avšak **značná časť nerozhodnutých voličov strany si nie je istá svojou účasťou na voľbách.** **Spomedzi jednotlivých strán disponuje HLAS-SD najväčším podielom voličov, ktorí sú si istí v prípade účasti voľbou strany, avšak nie sú rozhodnutí jednoznačne o svojej účasti.** Nerozhodnutí voliči strany HLAS-SD zvažujú voľbu strán SMER-SSD, SME RODINA a SNS. O voľbe strany HLAS-SD uvažujú najmä nerozhodnutí voliči strán SMER-SSD, ZA ĽUDÍ, SME RODINA, ale aj voliči strán SASKA, KDH a PS.
- **Elektorát Progresívneho Slovenska je v tomto ohľade odlišný.** V prípade strany môžeme pozorovať postupný vznik a stabilizovanie volebného jadra. Avšak **spomedzi všetkých voličov, ktorí sú si istí svojou účasťou na voľbách, ale nie sú si istí voľbou strany, má Progresívne Slovensko najvyšší podiel takýchto voličov.** Nerozhodnutí voliči strany zvažujú voľbu strán SASKA, Demokrati, HLAS-SD a Jablko.
- **Podpora strany Demokrati dosahuje úroveň 3,3 %, avšak volebný potenciál strany je na úrovni viac ako 6 %.** Súčasná podpora strany je tvorená najmä tými, ktorí v uplynulých voľbách volili strany OĽANO, PS/SPOLU a mladými, ktorí v dobe posledných volieb nemali ešte 18 rokov. **Spomedzi nerozhodnutých voličov ostatných strán zvažujú voľbu Demokratov najmä voliči strán ZA ĽUDÍ, KDH, PS a SASKA.**

M E D I A N S K



MEDIAN SK, s.r.o. je slovenská nezávislá súkromná spoločnosť pre prieskum trhu, médií, verejnej mienky a pre vývoj analytických a marketingových softvérov, založená v roku 2002. S ňou úzko spolupracujúca česká spoločnosť MEDIAN pôsobí na českom trhu od roku 1993. MEDIAN SK, s.r.o. realizuje všetky typy kvalitatívnych a kvantitatívnych prieskumov.

MEDIAN SK, s.r.o. je členom odborných združení:

ESOMAR

TGI Network

American Marketing Association

Hodnoty v grafoch sú uvádzané v celých číslach.

Hodnoty v texte sú zaokrúhľované podľa matematických pravidiel na pol %, prípadne na celé tisíce. Pri zverejňovaní výsledkov je potrebné citovať presne zdroj údajov.

MEDIAN SK, s.r.o.
Kremnická 6
851 01 Bratislava V
www.median.sk

Kontakt:
Michal Mislovič
+421 911 790 720
michal.mislovic@median.sk

Riešiteľský tím:
Michal Mislovič
Terézia Černá
Monika Martinková

kontakt