

# Volebný model

február/marec 2023

---

24.03.2023



MEDIAN SK

# hlavné zistenia

- **Deklarovaná ochota zúčastniť sa na hypotetických voľbách do Národnej rady medzi obyvateľmi Slovenskej republiky dosahuje úroveň 59 %.** Kým na jar roku 2022 sa deklarovaná ochota zúčastniť pohybovala na úrovni do 70 %, tak od jesene roku 2022 ochota zúčastniť sa volieb výraznejším spôsobom kolísala medzi 50 % - 75 %. **Javí sa, že v poslednom období sa ochota zúčastniť sa volieb ustálila na hranici okolo 60 %.**
- **Najvyššou podporou naďalej disponuje strana SMER-SSD, nasledovaná stranami HLAS-SD, Progresívne Slovensko a SAS.** Do parlamentu by sa ďalej dostali OĽANO, SME RODINA, KDĽ, Republika. Pred bránami parlamentu by ostala SNS. **Strana SMER-SSD disponuje v najväčšej miere voličmi, ktorí sú si istí svojou účasťou a zároveň aj voľbou strany.** V tomto ohľade strana HLAS-SD za stranou SMER-SSD zaostáva. **Naopak najmenej voličov, ktorí sú si istí účasťou a voľbou strany spomedzi strán, ktoré by prekonal 5 % kvórum, majú strany SME RODINA a SAS.** V tomto ohľade je veľmi zaujímavý aj pohľad na voličov Progresívneho Slovenska. Títo sú si v prevažnej miere istí svojou účasťou na voľbách, avšak nie sú si celkom istí voľbou strany.
- **Strana SMER-SSD disponuje zároveň aj naďalej najvyšším volebným potenciálom, ktorý dosahuje úroveň 26 %.** Nasleduje HLAS-SD, Progresívne Slovensko a SaS. Pomerne vysokým volebným potenciálom disponujú aj strany OĽANO alebo SME RODINA. **Viacere politické strany dosahujú pomerne vysoké hodnoty volebného potenciálu, na čo má vplyv najmä váhanie voličov, teda ich rozhodovanie sa medzi viacerými politickými subjektmi.**
- **Tradične najväčšími volebnými jadrami disponujú strany SMER-SSD a HLAS-SD.** Avšak v prípade Progresívneho Slovenska môžeme už dlhšiu dobu pozorovať nárast voličského jadra, ktoré v prípade tejto strany dosahuje úroveň 5 %.
- Rovnako aj naďalej platí, že **svojou voľbou si je úplne istých len polovica tých, ktorí neodmietajú účasť na voľbách a vedia uviesť stranu alebo hnutie, ktoré by v prípadných voľbách volili.** Ďalších 32 % deklaruje, že si nie sú úplne istí a teda mohlo by v ich prípade prísť k zmene a 17 % deklaruje, že si nie sú príliš alebo vôbec istí. To znamená, že **ďalšia polovica ľudí, ktorí neodmietajú účasť na voľbách, sa rozhoduje medzi viacerými stranami. Z toho vyplýva, že podpora jednotlivých politických subjektov sa môže v najbližšom období meniť.**

# metodika prieskumu

<b>Veľkosť vzorky</b>	Celkom N = 1076 respondentov vo veku 18 a viac rokov
<b>Termín zberu</b>	1. 2. – 5. 3. 2023
<b>Metóda zberu dát</b>	Kombinácia osobného a online opytovania v pomere 60/40
<b>Kontroly</b>	Kontroly rozhovorov prebiehali v prípade PAPI prostredníctvom emailovej a telefonickej kontroly a v prípade CAWI prostredníctvom kontroly dĺžok. Celkovo bolo skontrolovaných 100 % rozhovorov.
<b>Výber respondentov</b>	kvótny výber

Vzorka je reprezentatívna pre populáciu SR 18 a viac rokov podľa kategórií:

## Reprezentativita

- pohlavie
- vek
- vzdelanie
- kraj
- veľkosť miesta bydliska
- národnosť
- pracovný status
- vek x vzdelanie
- minulé volebné správanie (voľby do NR SR 2020)

Reprezentativita dátového súboru bola primárne dosiahnutá plnením kvótného predpisu a dodatočným dovážaním dát.

<b>Realizátor a zadávateľ</b>	prieskum realizovala spoločnosť <b><u>MEDIAN SK, s.r.o., bez zadávateľa</u></b>
<b>Publikácia</b>	pri publikácii je potrebné udávať zdroj: <b><u>Volebný model (február/marec 2023)</u></b>

# metodika volebného modelu

Volebný model MEDIAN SK prešiel optimalizáciou vychádzajúcou zo skúseností s voľbami do Národnej Rady 2016 a 2020. V oboch rokoch spoločnosť MEDIAN SK správne zachytila trendy vo volebnej podpore (2016 - oslabovanie strán SIEŤ a KDH, posilňovanie SME RODINA a 2020 – oslabovanie strán Koalícia PS/SPOLU a MOST-HÍD, posilňovanie OĽANO). Náš volebný model je nadštandardne kvalitný z niekoľkých dôvodov:

- Vzorka respondentov je reprezentatívna (odpovedá štruktúre populácie) nielen z hľadiska základných sociodemografií (vek, pohlavie, kraj, vzdelanie, veľkosť obce), ale aj podľa ďalších ukazovateľov výrazne ovplyvňujúcich volebné preferencie (národnosť, minulé volená strana a pod.).
- Volebný model zahŕňa v prípade váhajúcich respondentov všetky vážne zvažované strany s intenzitou, ktorá zohľadňuje silu príklonu k jednotlivým stranám.
- Konštrukcia volebného modelu zohľadňuje mieru deklarovanej istoty účasti vo voľbách. Prihliada teda k tomu, že respondent, ktorý si je istý účastou vo voľbách („určite áno“), má vyššiu pravdepodobnosť účasti ako ľudia, ktorí si účastou nie sú istí („skôr áno“), alebo ju nevyklúčujú („skôr nie“). Respondenti, ktorí účasť vylučujú, do modelu nevstupujú.
- Zvyčajne prebieha kombinovanou metodikou zberu a zachytáva tak respondentov, ktorí sú horšie zastihnuteľní jednou z metód.

# volebná účasť

---

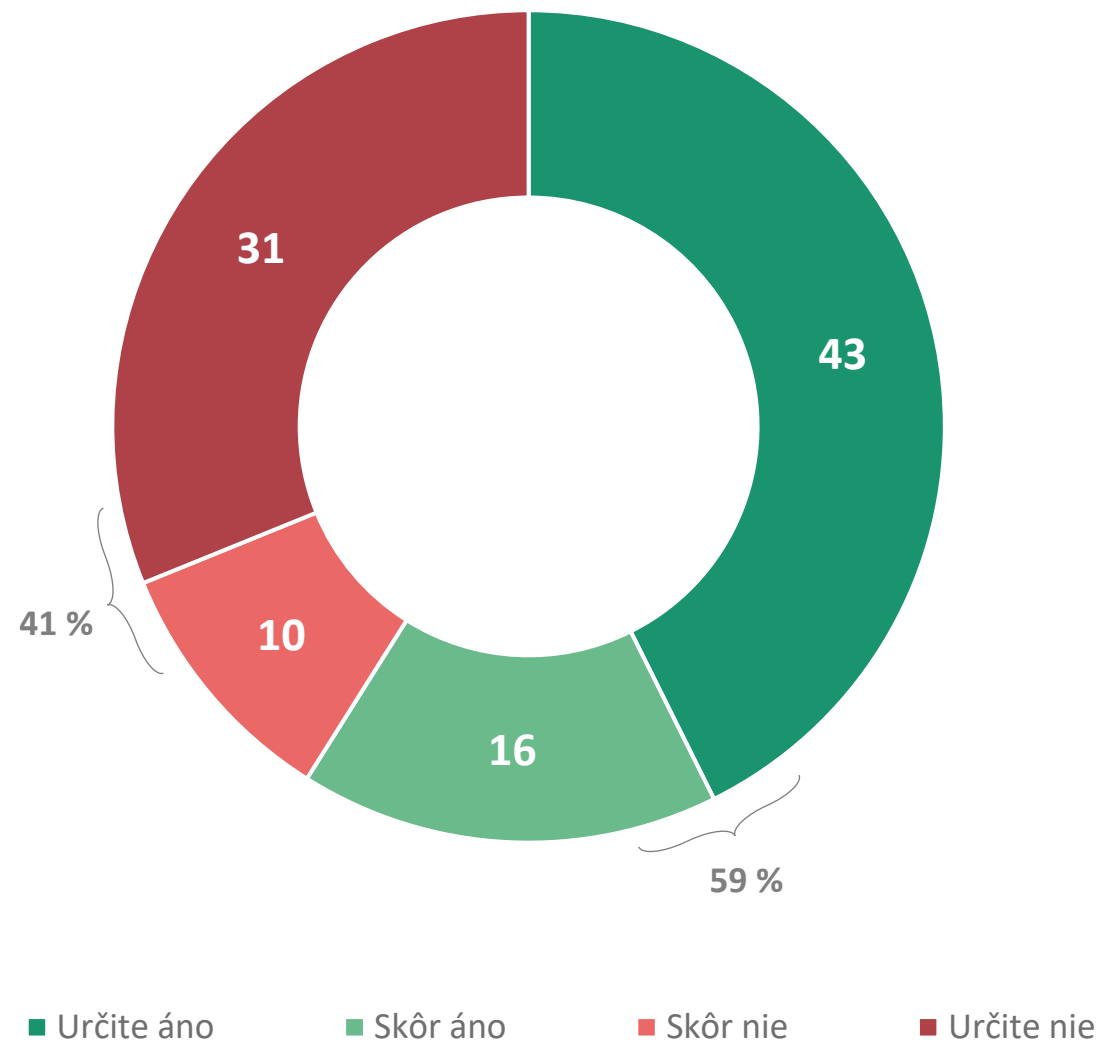


MEDIAN SK

# účasť na voľbách

Deklarovaná ochota zúčastniť sa na hypotetických voľbách do Národnej rady medzi obyvateľmi Slovenskej republiky dosahuje úroveň 59 %. Kým na jar roku 2022 sa deklarovaná ochota zúčastniť pohybovala na úrovni do 70 %, tak od jesene roku 2022 ochota zúčastniť sa volieb výraznejším spôsobom kolísala medzi 50 % - 75 %. Javí sa, že v poslednom období sa ochota zúčastniť sa volieb ustálila na hranici okolo 60 %.

10 % respondentov deklaruje, že sa skôr neplánujú zúčastniť na voľbách, avšak až tretina dospelaj populácie celkom jednoznačne odmieta účasť na voľbách.



G01: Niektorí ľudia sa na voľbách zúčastnia, iní na ne nechodia či nemôžu ísť. Zúčastnili by ste sa na parlamentných voľbách, ak by sa konali budúci víkend?

N = 1076 respondentov, % respondentov

# volebný model

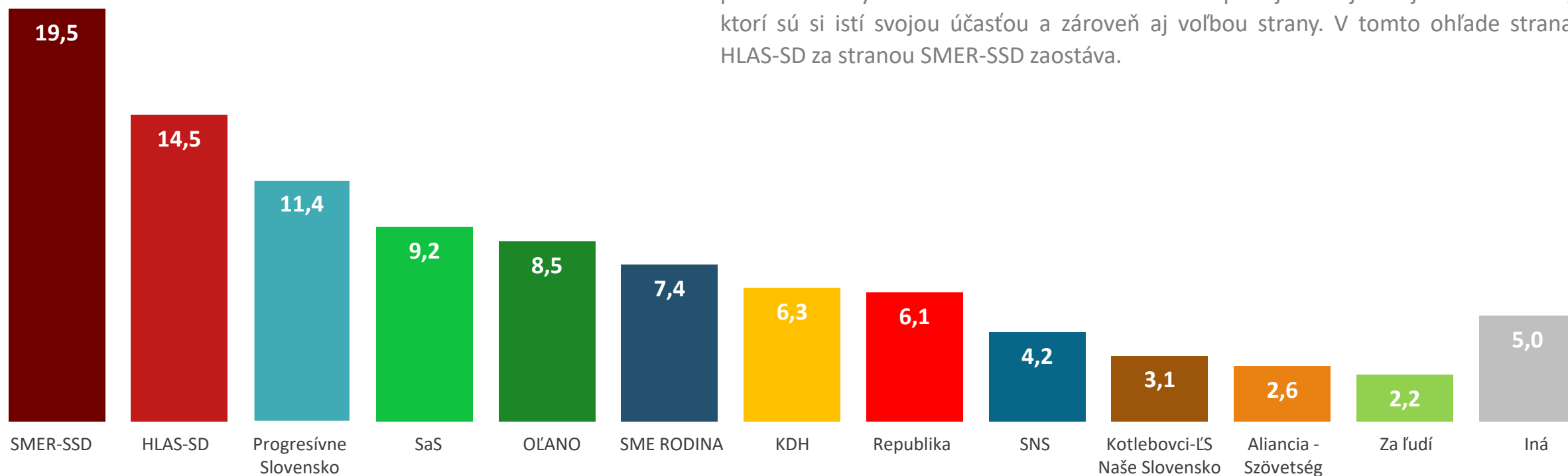
---



MEDIAN SK

# volebný model – najpravdepodobnejší zisk strán v dobe opytovania

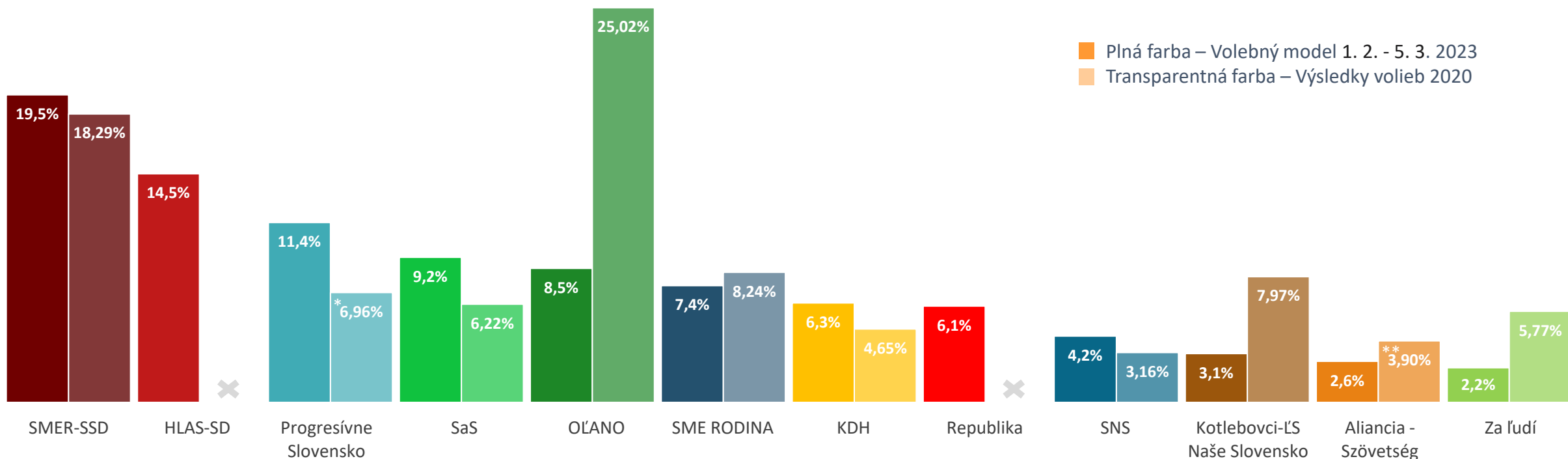
Podľa komplexného prístupu volebného modelu disponuje najvyššou podporou strana SMER-SSD, nasledovaná stranami HLAS-SD, Progresívne Slovensko a SAS. Do parlamentu by sa ďalej dostali OĽANO, SME RODINA, KDH, Republika. Pred bránami parlamentu by ostala SNS. Strana SMER-SSD disponuje v najväčšej miere voličmi, ktorí sú si istí svojou účasťou a zároveň aj voľbou strany. V tomto ohľade strana HLAS-SD za stranou SMER-SSD zaostáva.



Volebný model zobrazuje odhad najpravdepodobnejšieho rozloženia podpory strán v hypotetických voľbách do Národnej rady, pokiaľ by sa konali v dobe opytovania. Volebný model zohľadňuje odlišnú mieru pravdepodobnosti účasti respondentov vo voľbách (podľa deklarovanej ochoty zúčastniť sa). Pri rozhodnutých voľbách model zahŕňa hlavnú preferovanú stranu, pri váhajúcich zahŕňa všetky zvažované strany s intenzitou, ktorá zohľadňuje silu naklonenia k jednotlivým stranám. Do grafu sú samostatne zahrnuté strany s aktuálnym ziskom minimálne 1,5 % v modeli. Zvyšok je v kategórii „iná“. ŠTATISTICKÁ ODCHÝLKA predstavuje +/- 1 % v prípade malých strán a až +/- 3,5 % v prípade najväčších strán.



# volebný model – porovnanie s voľbami

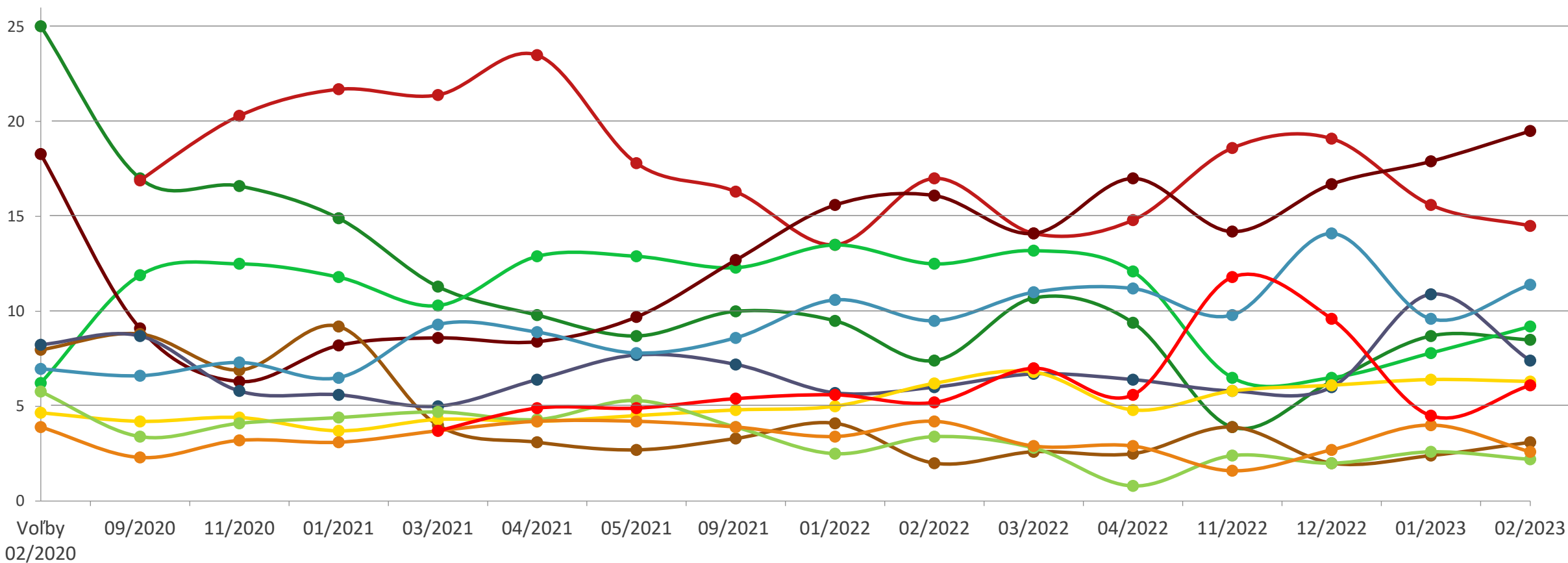
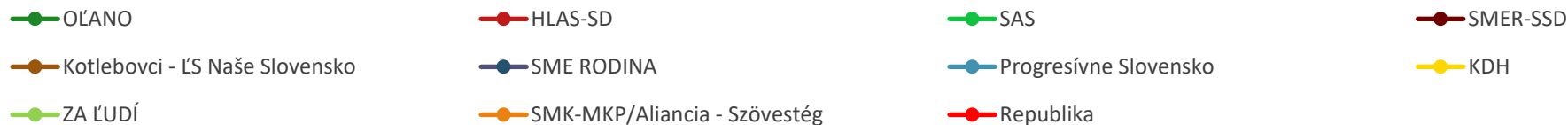


Volebný model zobrazuje odhad najpravdepodobnejšieho rozloženia podpory strán v hypotetických voľbách do Národnej rady, pokiaľ by sa konali v dobe opytovania. Volebný model zohľadňuje odlišnú mieru pravdepodobnosti účasti respondentov vo voľbách (podľa deklarovanej ochoty zúčastniť sa). Pri rozhodnutých voľbách model zahŕňa hlavnú preferovanú stranu, pri váhajúcich zahŕňa všetky zvažované strany s intenzitou, ktorá zohľadňuje silu naklonenia k jednotlivým stranám.

Podpora vládnej strany OĽANO v porovnaní s výsledkami volieb z februára 2020 veľmi výrazne klesla. V porovnaní s výsledkom volieb stúpila podpora koalície strany SME RODINA. Najvyššou podporou disponujú strany SMER-SSD a HLAS-SD. V porovnaní s výsledkom volieb môžeme pozorovať nárast mimoparlamentných strán Progresívne Slovensko a KDH.

\* Ako Koalícia PS/SPOLU  
\*\* Ako MKÖ-MKS

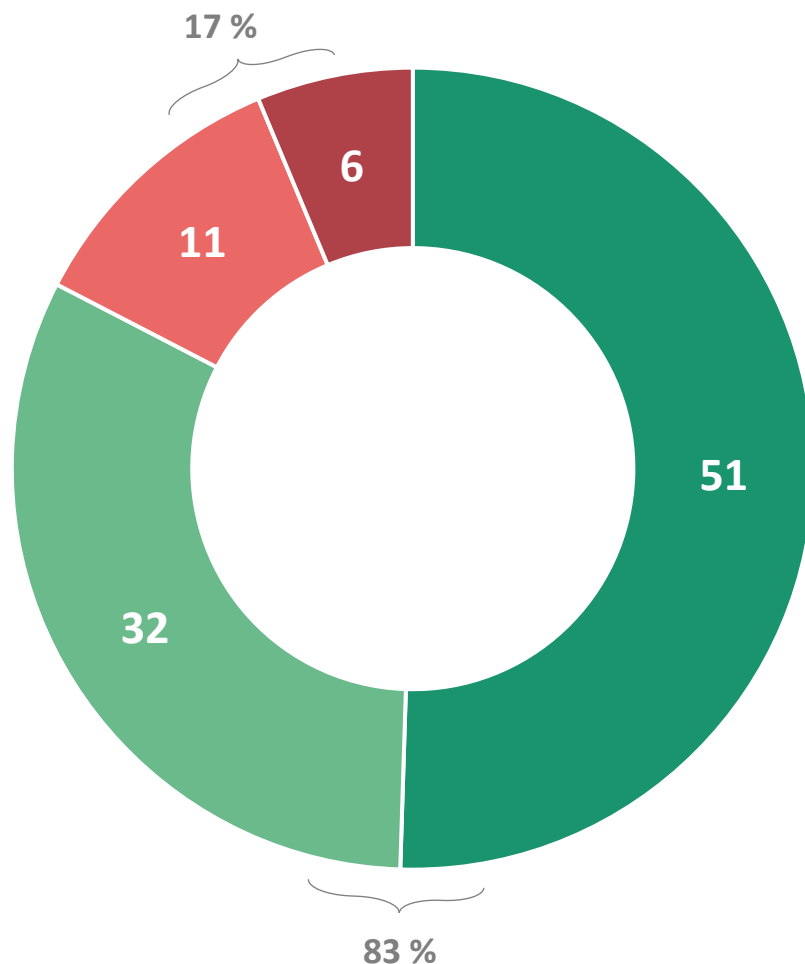
# volebný model – vývoj od volieb



# pevnosť volebných rozhodnutí

Svojím rozhodnutím si je úplne istých aj naďalej viac ako polovica tých, ktorí neodmietajú účasť na voľbách a vedia uviesť stranu alebo hnutie, ktoré by v prípadných voľbách volili.

Ďalších 32 % deklaruje, že si nie sú úplne istí a teda mohlo by v ich prípade prísť k zmene a 17 % deklaruje, že si nie sú príliš alebo vôbec istí. Z toho vyplýva, že podpora jednotlivých politických subjektov sa môže v najbližšom období meniť.



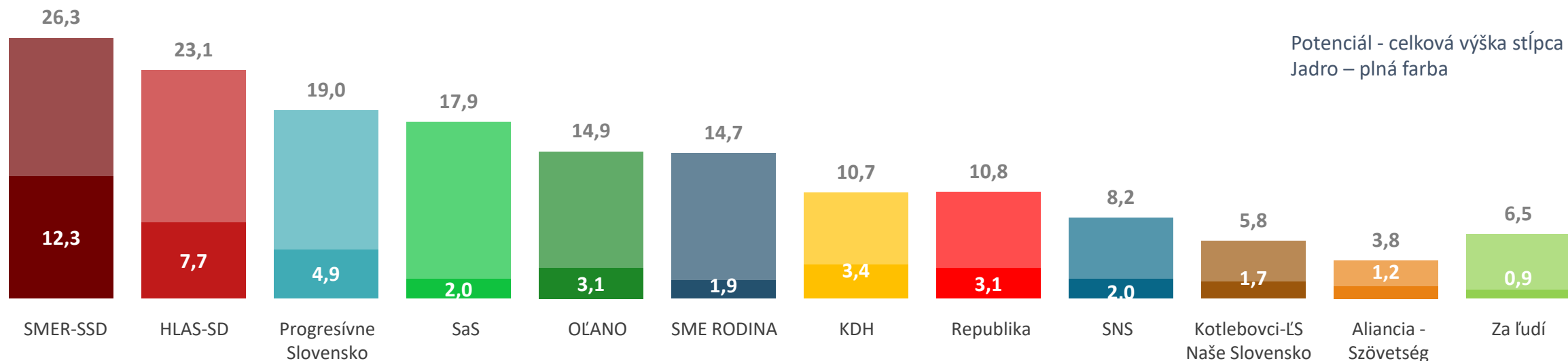
- Úplne istý/á – svoje rozhodnutie by som nezmenil/a
- Skôr istý/á – muselo by sa stať niečo neočakávané, aby som svoje rozhodnutie zmenil/a
- Nie som si príliš istý/á – rozhodnutie by som mohol/mohla zmeniť
- Vôbec si nie som istý/á – rozhodujem sa na poslednú chvíľu

G03: Nakoľko ste si istý/á, že by ste v prípade svojej účasti na voľbách volili práve túto stranu alebo hnutie?

N = 628 respondentov – respondenti nevyklučujúci účasť, % respondentov

# volebný potenciál strán – maximálny možný zisk v blízkej dobe

Najvyšším volebným potenciálom disponuje aj naďalej strana SMER-SSD. Jej volebný potenciál dosahuje úroveň 26 %. Nasleduje HLAS-SD, Progresívne Slovensko a SaS. Pomerne vysokým volebným potenciálom disponujú aj strany OĽANO alebo SME RODINA. Viaceré politické strany dosahujú pomerne vysoké hodnoty volebného potenciálu, na čo má vplyv najmä váhanie voličov, teda ich rozhodovanie sa medzi viacerými politickými subjektmi. Tradične najväčšími volebnými jadrami disponujú strany SMER-SSD a HLAS-SD. Avšak v prípade Progresívneho Slovenska môžeme už dlhšiu dobu pozorovať nárast voličského jadra, ktoré v prípade tejto strany dosahuje úroveň 5 %.



**VOLEBNÝ POTENCIÁL** pre každú stranu ukazuje, koľko % hlasov by mohla strana aktuálne hypoteticky získať, pokiaľ by ju volili všetci, ktorí jej voľbu vážne zvažujú a nevylučujú svoju účasť na voľbách. Ukazovateľ je potrebné chápať pre každú stranu oddelene. V prípade každej strany vytvára samostatný scenár najpozitívnejšieho možného finálneho rozhodnutia voličov.

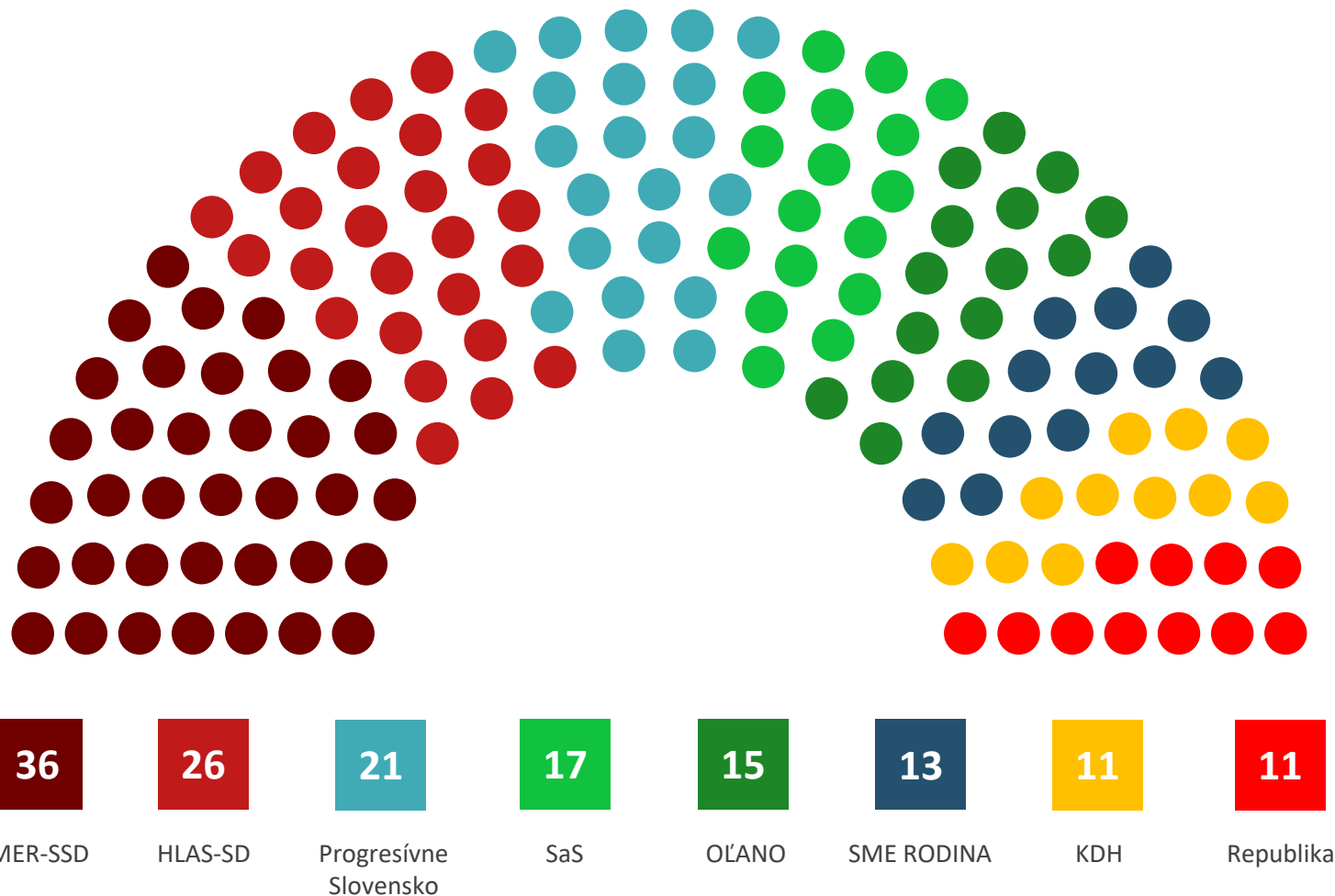
**Potenciál nemôžu naplniť všetky strany naraz - suma potenciálnych ziskov tak nedáva 100 %.** ŠTATISTICKÁ ODCHÝLKA predstavuje +/- 1,5 % pri potenciáli malých strán a až +/- 3,5 % pri potenciáli najväčších strán.

**VOLEBNÉ JADRO** v prípade každej strany ukazuje, koľko % hlasov by aktuálne získala, ak by ju volili len pevní voliči (tí, ktorí sú si istí účasťou a výberom danej strany).

# rozloženie kresiel v parlamente

Z výsledkov aktuálneho volebného modelu vyplýva, že strany SMER-SSD, HLAS-SD a Republika by nedokázali zostaviť vládu, nakoľko v parlamente by obsadili len 73 kresiel.

Vládu by dokázali napríklad zostaviť strany HLAS-SD, PS, SAS a SME RODINA so ziskom 77 kresiel alebo strany SMER-SSD, HLAS-SD, SME RODINA a REPUBLIKA so ziskom 86 kresiel.



# záver

- **Po dlhšom období sa deklarovaná ochota zúčastniť sa na voľbách druhý mesiac po sebe ustálila na úrovni 60 %.** Avšak, takmer tretina populácie jednoznačne odmieta účasť na voľbách.
- **Ustálenie môžeme pozorovať aj v prípade podpory jednotlivých politických strán.** Na prvom mieste sa už druhý mesiac po sebe nachádza strana SMER-SSD nasledovaná stranami HLAS-SD a Progresívne Slovensko. Strana SMER-SSD v porovnaní so stranou HLAS-SD aj naďalej disponuje vyšším volebným jadrom, ale aj vyšším volebným potenciálom. Navyše medzi jej podporovateľmi nájdeme výrazne častejšie voličov, ktorí sú jednoznačne rozhodnutí o svojej účasti, ale aj o svojej voľbe. **Za vyšším potenciálom strany SMER-SSD môžeme hľadať najmä skutočnosť, že značná časť váhajúcich voličov strany HLAS-SD zvažuje práve voľbu strany SMER-SSD.** Voľbu tejto strany zvažujú aj nerozhodnutí voliči strán Republika, SME RODINA alebo SNS. Naopak voľbu strany HLAS-SD zvažujú najmä nerozhodnutí voliči strán SME RODINA, SMER-SSD alebo SNS.
- **Ako strana SMER-SSD, tak aj strana HLAS-SD však naďalej disponujú najväčšími volebnými jadrami spomedzi jednotlivých politických strán.** Zaujímavosťou je, že v prípade Progresívneho Slovenska môžeme pozorovať postupnú stabilizáciu voličského jadra na úrovni 5 %.
- Aj naďalej platí, že **spomedzi všetkých ľudí, ktorí deklarujú ochotu zúčastniť sa volieb, si je polovica istých svojou voľbou, avšak ďalšia polovica sa rozhoduje medzi viacerými stranami.** Nerozhodnutých voličov nájdeme najmä na pravom spektre medzi voličmi strán SAS, Progresívne Slovensko alebo SME RODINA.
- Nerozhodnutí voliči SAS zvažujú najmä voľbu strán SME RODINA a Progresívne Slovensko. Naopak nerozhodnutí voliči Progresívneho Slovenska zvažujú častejšie voľbu strán SAS alebo KDĽ a nerozhodnutí voliči strany SME RODINA voľbu strán HLAS-SD a SMER-SSD.
- **Značná časť voličov ostáva aj naďalej nerozhodnutých, pričom zvažujú voľbu viacerých politických strán.** Na základe tohto zistenia je možné predpokladať, že podpora strán sa môže v najbližšom období výraznejším spôsobom meniť.

# M E D I A N S K



MEDIAN SK, s.r.o. je slovenská nezávislá súkromná spoločnosť pre prieskum trhu, médií, verejnej mienky a pre vývoj analytických a marketingových softvérov, založená v roku 2002. S ňou úzko spolupracujúca česká spoločnosť MEDIAN pôsobí na českom trhu od roku 1993. MEDIAN SK, s.r.o. realizuje všetky typy kvalitatívnych a kvantitatívnych prieskumov.

MEDIAN SK, s.r.o. je členom odborných združení:

ESOMAR

TGI Network

American Marketing Association

Hodnoty v grafoch sú uvádzané v celých číslach.

Hodnoty v texte sú zaokrúhľované podľa matematických pravidiel na pol %, prípadne na celé tisíce. Pri zverejňovaní výsledkov je potrebné citovať presne zdroj údajov.

MEDIAN SK, s.r.o.  
Kremnická 6  
851 01 Bratislava V  
[www.median.sk](http://www.median.sk)

**Kontakt:**

Michal Mislovič  
+421 911 790 720  
[michal.mislovic@median.sk](mailto:michal.mislovic@median.sk)

**Riešiteľský tím:**

Michal Mislovič  
Terézia Černá  
Monika Martinková

kontakt