

Rozvrstvenie obyvateľov SR na základe geopolitickej orientácie

22.03.2022



MEDIAN SK

exkluzívne pre:

rtv:

ROZHLAS A TELEVÍZIA
SLOVENSKA

metodika prieskumu

| | |
|---------------------------|--|
| Veľkosť vzorky | Celkom N = 1001 respondentov vo veku 18 a viac rokov |
| Termín zberu | 01.03.2022 – 03.03.2022 |
| Metóda zberu dát | CAWI/CATI (78 %/22 %) |
| Výber respondentov | kvótny výber |

Vzorka je reprezentatívna pre populáciu SR 18 a viac rokov podľa kategórií:

Reprezentativita

- pohlavie
- vek
- vzdelanie
- kraj
- národnosť
- vek x vzdelanie
- veľkosť miesta bydliska
- minulé volebné správanie

Reprezentativita dátového súboru bola primárne dosiahnutá plnením kvótného predpisu a dodatočným dovážením dát.

| | |
|-------------------------------|--|
| Realizátor a zadávateľ | prieskum realizovala spoločnosť <u>MEDIAN SK, s.r.o., exkluzívne pre Rozhlas a televíziu Slovenska (RTVS)</u> |
|-------------------------------|--|

| | |
|-------------------|---|
| Publikácia | pri publikácii je potrebné udávať zdroj: <u>Exkluzívny prieskum pre RTVS (marec 2022) – Rozvrstvenie obyvateľov SR na základe geopolitickej orientácie</u> |
|-------------------|---|

segmentácia

- **Faktorová analýza (FA)** je štatistická metóda určená na redukciu dimenzií pri zachovaní čo najväčšieho množstva informácie.
- Vychádza z podobnosti či korelácie (kladnej, zápornej) v dátach tak, že hľadá spoločný (neznámy) faktor, ktorý na pozadí vplyva na premenné a ich hodnoty. Takýto faktor má následok, že s hodnotami jednej premennej rastie hodnota ďalších premenných alebo naopak ich hodnota klesá. Na faktor sa treba pozerať ako na teoretickú premennú, nie vždy je možné ho konkrétne pomenovať. Úlohou FA nie je hľadanie príčiny a následku, len spojitosti. Silu vplyvu faktoru na konkrétnu premennú popisuje záťaž premennej. Čím je v absolútnej hodnote väčšia, tým je spojitosť premennej a faktoru silnejšia. Záťaž blízka nule značí minimálnu spojitosť.
- **Na vstupe do FA boli otázky týkajúce sa vnímania jednotlivých krajín.** Dostali sme dva hlavné faktory, z ktorých prvý mal kladné vysoké záťaže pri všetkých skúmaných krajinách. Druhý faktor zobrazil kladný vzťah voči východným krajinám a zároveň silný negatívny vzťah voči krajinám na západ od nás. Z toho vyplýva, že je **vysoká súvzťažnosť medzi pozitívnym vnímaním východných krajín a negativizmom či nedôverou voči západným demokratickým krajinám.**
- Konkrétne segmenty boli vytvorené na základe týchto dvoch faktorových premenných. Bol použitý algoritmus, ktorý minimalizuje vnútro-skupinovú variabilitu a maximalizuje medzi skupinovú. Vzniknuté optimálne rozdelenie na 4 segmenty na základe faktorov bolo intuitívne a očakávané, výpočet ho len potvrdil.


hlavné zistenia

- V dospeljej populácii obyvateľov Slovenskej republiky môžeme na základe vnímania jednotlivých krajín identifikovať štyri skupiny obyvateľstva. Najväčší segment (41 %) tvoria tí, ktorých nazývame **Proti všetkým**. Ide najmä o konzervatívnejšie orientovaných ľudí, ktorí sa neprikláňajú názorovo ani k východným a ani k západným krajinám, naopak častejšie sú proti obom stranám. Druhý najväčší segment tvoria **Prozápadní**. Ide o ľudí, ktorí vnímajú pozitívne západné krajiny a prejavujú pozitívne vnímanie západného sveta. Protipólom sú **Provýchodní**, ktorých identifikujeme v našej spoločnosti 14 %. Posledný a zároveň najmenší segment tvoria **Nevyhranení**, ktorí sa častejšie nevedia prikloniť na žiadnu stranu.
- Medzi **Nevyhranenými nájdeme častejšie ženy**, podobne ako aj medzi tými, ktorí patria do segmentu Proti všetkým. Naopak mužov nájdeme častejšie v segmente Provýchodných. **Z geografického hľadiska žijú ľudia zo segmentu Prozápadných v najväčších slovenských mestách, v Bratislave a Košiciach.** Nevyhraných nájdeme častejšie v najmenších obciach. Ľudia zo segmentu Prozápadných žijú častejšie v Bratislavskom a Prešovskom kraji. Najmenej často v Žilinskom. **Provýchodne orientovaných nájdeme častejšie v Nitrianskom a Žilinskom kraji.**
- **Prozápadne orientovaných obyvateľov nájdeme najčastejšie v rámci elektorátov strán Progresívne Slovensko, KDH a SAS.** Tí, ktorí patria do segmentu **Provýchodných, najčastejšie deklarujú podporu stranám SMER a Republika.** Tých, ktorí patria do segmentu Proti všetkým, nájdeme častejšie medzi voličmi ĽSNS, HLAS alebo SME RODINA.
- Ľudia zo segmentu Prozápadných takmer všetci deklarujú, že vojenskú inváziu Ruska na Ukrajinu považujú za neobhájiteľný akt agresie, podobne ako aj tí, ktorí patria do segmentu Proti všetkým. Opačný názor majú najmä Provýchodní. Nevyhranení sa častejšie nevedia vyjadriť. Tí z nich, ktorí sa vedia vyjadriť, považujú inváziu za neobhájiteľný akt agresie. **Nevyhranení výrazne častejšie nevedia povedať, kto je podľa ich názoru zodpovedný za konflikt na Ukrajine. Mierne častejšie deklarujú, že zodpovednú krajinu považujú Rusko.**
- Viac ako **90 % ľudí zo segmentu Prozápadných deklaruje dôveru EÚ.** V prípade segmentu Proti všetkým deklaruje dôveru EÚ až 60 % z nich. Podobne aj zo segmentu Nevyhraných deklaruje dôveru EÚ až 40 % z nich. **Nedôveru EÚ deklarujú najmä ľudia zo segmentu Provýchodných.**
- **Teórii o tom, že Rusko prišlo oslobodiť Ukrajinu od fašistov, dôverujú takmer výhradne len ľudia zo segmentu Provýchodných.** Avšak aj v rámci tohto segmentu nájdeme viac ako dve tretiny, ktoré deklarujú, že tejto teórii nedôverujú. Podobne ako v prípade očkovania a čipovania, aj **v prípade teórie o výmysle vojny na Ukrajine, túto teóriu považujú ľudia skrz jednotlivé segmenty častejšie za nepravdivú.** Tí, ktorí tejto teórii dôverujú, sa nachádzajú výhradne v segmente Provýchodných.

segmentácia

segmentácia


V dospeljej populácii obyvateľov Slovenskej republiky môžeme na základe vnímania jednotlivých krajín identifikovať štyri skupiny obyvateľstva. Najväčší segment (41 %) tvoria tí, ktorých nazývame **Proti všetkým**. Ide najmä o konzervatívnejšie orientovaných ľudí, ktorí sa neprikláňajú názorovo ani k východným a ani k západným krajinám, naopak častejšie sú proti obom stranám. Druhý najväčší segment tvoria **Prozápadní**. Ide o ľudí, ktorí vnímajú pozitívne západné krajiny a prejavujú pozitívne vnímanie západného sveta. Protipólom sú **Provýchodní**, ktorých identifikujeme v našej spoločnosti 14 %. Posledný a zároveň najmenší segment tvoria **Nevyhranení**, ktorí sa častejšie nevedia prikloniť na žiadnu stranu.



nevyhranení

- V prevažnej väčšine ide o ženy, ľudí do 59 rokov, so stredoškolským vzdelaním alebo obyvateľov Košického kraja. Ľudia zo segmentu Nevyhranených sú mierne častejšie zaočkovaní, častejšie ich nájdeme medzi voličmi strán Aliancia, ĽSNS, SME RODINA alebo tými, ktorí deklarujú, že by sa volieb nezúčastnili.
- Nájdeme medzi nimi v porovnaní s ďalšími segmentmi výrazne častejšie ľudí, ktorí sa nevedia vyjadriť k jednotlivým témam. V najväčšej miere sa nevedia vyjadriť k vnímaniu skúmaných krajín: USA, Rusko, Čína, GBR, Nemecko, Bielorusko a Ukrajina. Tí z nich, ktorí sa vedia vyjadriť, mierne častejšie deklarujú dôveru Európskej únii, OSN a V4.
- Najväčšia časť z nich deklaruje, že nesleduje žiadne médiá. Tí, ktorí sledujú spravodajstvo slovenských televízií, deklarujú najčastejšie sledovanie TV Markíza.


- Ženy, do 59 rokov, stredoškolské vzdelanie
- Voľba strán Aliancia, ĽSNS, SME RODINA alebo nevoliči
- Výrazne častejšie sa nevedia vyjadriť
- Nesledujú TV



provýchodní

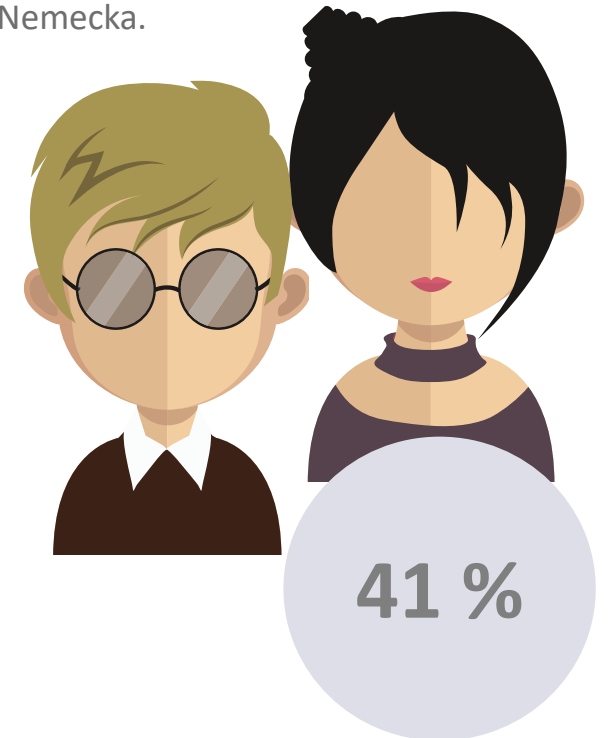
- Výrazne častejšie ide o mužov, ľudí vo veku 40-69 rokov, ľudí s maturitným vzdelaním alebo obyvateľov Nitrianskeho kraja. Väčšina ľudí zo segmentu Provýchodných deklaruje, že nie sú zaočkovaní.
- Vojenskú inváziu Ruska na Ukrajinu častejšie nepovažujú za akt agresie. Za tento konflikt je podľa prevažnej väčšiny z nich zodpovedné USA a ďalšie západné krajiny. Nájdeme ich častejšie medzi voličmi strán SMER a Republika.
- V porovnaní s ostatnými segmentmi sa menej často obávajú o bezpečnosť Slovenska, o svoj život alebo z vypuknutia jadrovej vojny. Naopak častejšie deklarujú strach z prílevu utečencov. Rovnako výrazne častejšie nedôverujú medzinárodným inštitúciám ako NATO, EÚ a OSN. Časť z nich deklaruje dôveru V4.
- Častejšie vnímajú pozitívne Rusko, Čínu alebo Bielorusko. Naopak negatívne vnímajú západné krajiny a jej predstaviteľov J. Bidena, Z. Čaputovú alebo V. Zelenského. Častejšie dôverujú alternatívnym teóriám a najväčšia časť z nich deklaruje, že nesleduje spravodajstvo žiadnej zo slovenských televízií.

- Muži, vo veku 40-69 rokov, maturitné vzdelanie, Nitriansky kraj
- Nemajú obavy o život, obávajú sa častejšie prílevu utečencov
- Nedôverujú medzinárodným inštitúciám, časť dôveruje V4
- Nesledujú TV



proti všetkým

- Mierne častejšie ide o ženy, ľudí vo veku 18-49 rokov, so stredoškolským a vysokoškolským vzdelaním alebo obyvateľov Žilinského, Prešovského a Košického kraja. Väčšina z nich deklaruje, že sú zaočkovaní.
- Inváziu Ruska na Ukrajinu považujú za neobhájiteľný akt agresie. Za konflikt je podľa polovice z nich zodpovedné Rusko. V porovnaní s Nevyhranenými a Provýchodnými častejšie volajú po silovej reakcii, resp. ozbrojenom útoku. Podobne je to aj v prípade opätovania jadrového útoku.
- Viac ako 60 % z nich dôveruje EÚ a necelý 60 % V4. V prípade NATO časť deklaruje dôveru a druhá nedôveru. Jednotlivé krajiny vnímajú negatívne bez ohľadu na ich geopolitickú príslušnosť. O pozitívnom vnímaní môžeme čiastočne hovoriť len v prípade Ukrajiny a Nemecka. Podobné zistenia platia aj v prípade vnímania predstaviteľov jednotlivých krajín.
- Najväčšia časť z nich deklaruje, že nesledujú spravodajstvo slovenských TV. Tí, ktorí nejaké spravodajstvo sledujú, tak deklarujú najčastejšie sledovanie RTVS alebo TV Markíza. Častejšie ich nájdeme medzi voličmi SNS, Socialisti.sk, ĽSNS, DOBRÁ VOĽBA, HLAS SME RODINA, alebo nevoličmi.
 - Muži aj ženy, vo veku 18-49 rokov, so stredoškolským a vysokoškolským vzdelaním
 - Vnímajú negatívne krajiny a jej predstaviteľov bez ohľadu na ich geopolitickú príslušnosť
 - Voliči SNS, Socialisti.sk, ĽSNS, DOBRÁ VOĽBA, HLAS, SME RODINA alebo nevoliči



prozápadni

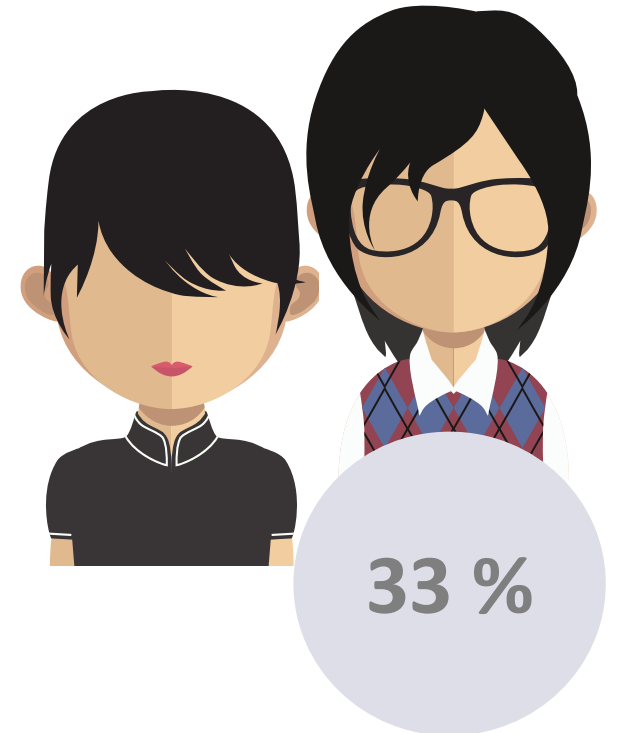
V tomto prípade ide mierne častejšie o mužov, ľudí vo veku 18-29 rokov, vysokoškolsky vzdelaných alebo obyvateľov Bratislavského a Prešovského kraja. Prevažná väčšina ľudí zo segmentu sú zaočkovaní.

Inváziu Ruska na Ukrajinu jednoznačne považujú za akt agresie, pričom za vinníka konfliktu rovnako jednoznačne označujú Rusko. V porovnaní s ostatnými segmentmi častejšie volajú po silovom riešení a jednoznačne súhlasia s ekonomickými sankciami.

Väčšina z nich dôveruje každej inštitúcii. Najväčšiu dôveru deklarujú Európskej únii a NATO, naopak najnižšiu V4. Pozitívne vnímajú krajiny západného sveta ako USA, GBR, Nemecko alebo Ukrajinu. Jednoznačne negatívne vnímajú krajiny ako Rusko, Čína a Bielorusko. To isté platí aj v prípade vnímania politických predstaviteľov jednotlivých krajín.

Väčšina z nich nedôveruje alternatívnym teóriám. Informácie čerpajú najčastejšie z verejnoprávnej RTVS, ale aj z TV Markíza alebo TA3, z ktorej čerpajú zároveň informácie o vojnovom konflikte na Ukrajine najčastejšie.

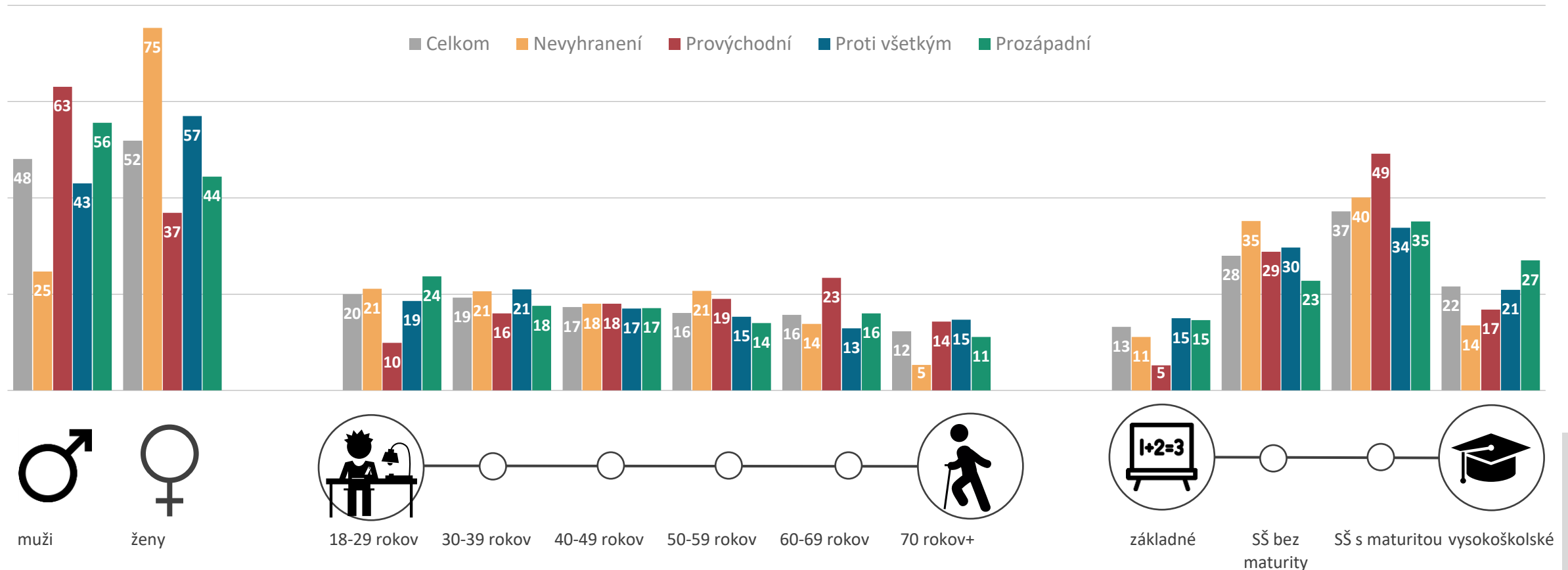
- Muži aj ženy, mladí vo veku 18-29 rokov, vysokoškolsky vzdelaní, obyvatelia Bratislavského a Prešovského kraja
- Za vinníka považujú Rusko
- Dôverujú EÚ a NATO, negatívne vnímajú Rusko, Čínu a Bielorusko
- Sledujú RTVS a TA3
- Voliči PS, KDH a SAS



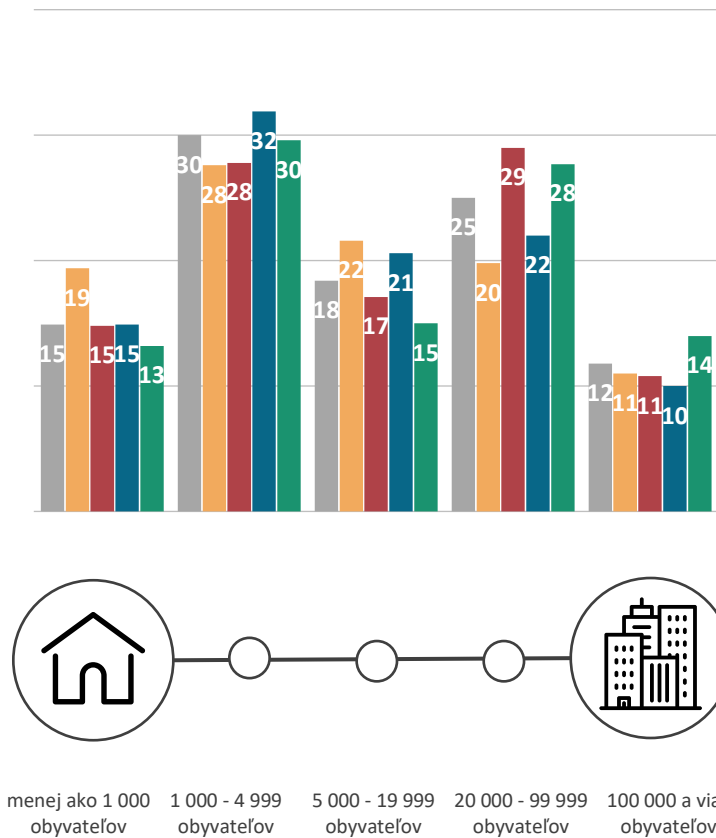
sociodemografia a preferencie

sociodemografia – na základe dôvery alternatívnym teóriám

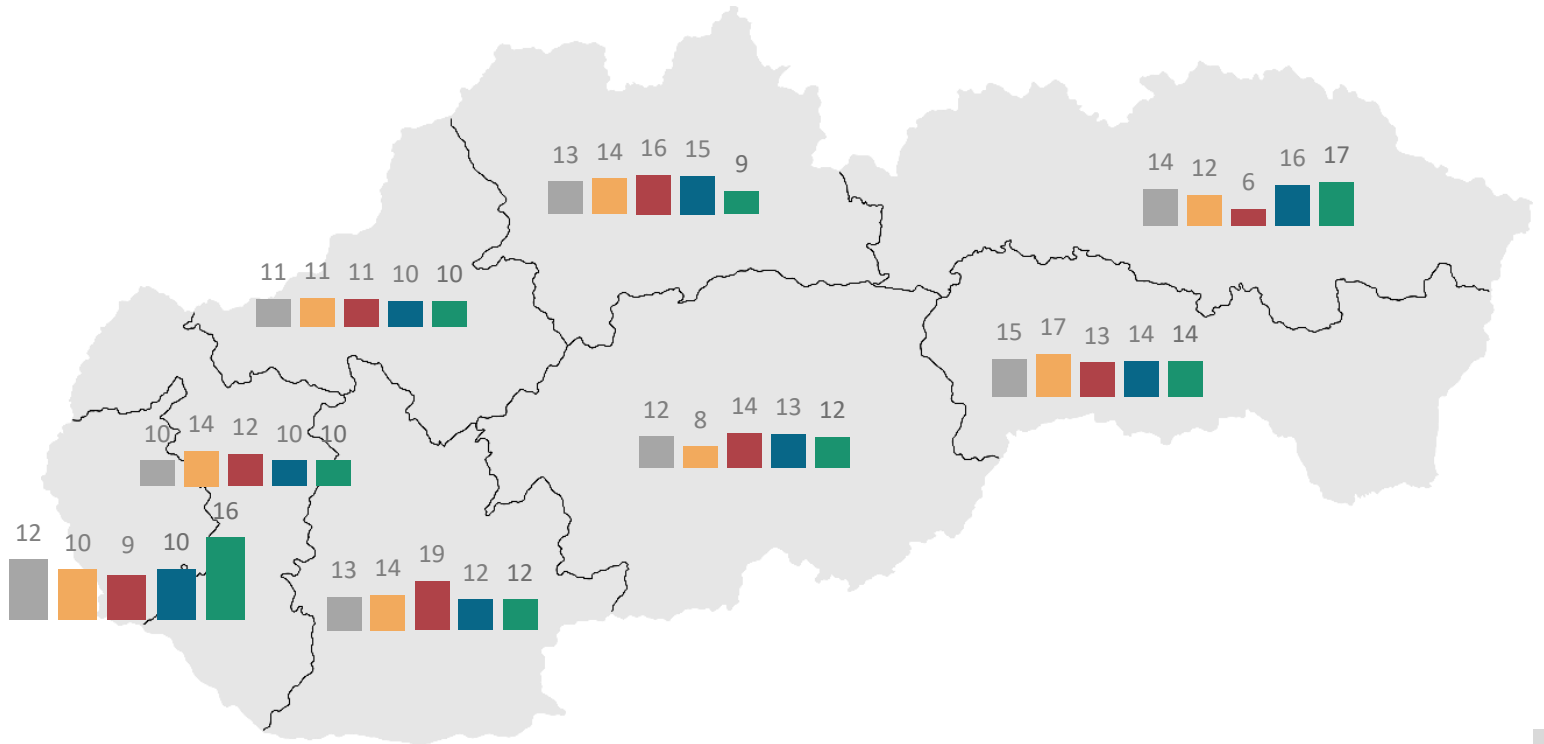
V dospeljej populácii obyvateľov SR môžeme na základe geopolitickej orientácie identifikovať až štyri kategórie obyvateľov. Okrem Provýchodne a Prozápadne orientovaných, identifikujeme v našej spoločnosti aj tých, ktorí sú Proti všetkým a aj najmenšiu skupinu, Nevyhranených. Medzi Nevyhranenými nájdeme častejšie ženy, podobne ako aj medzi tými, ktorí patria do segmentu proti všetkým. Naopak mužov nájdeme častejšie v segmente Provýchodných.



sociodemografia – na základe dôvery alternatívnym teóriám



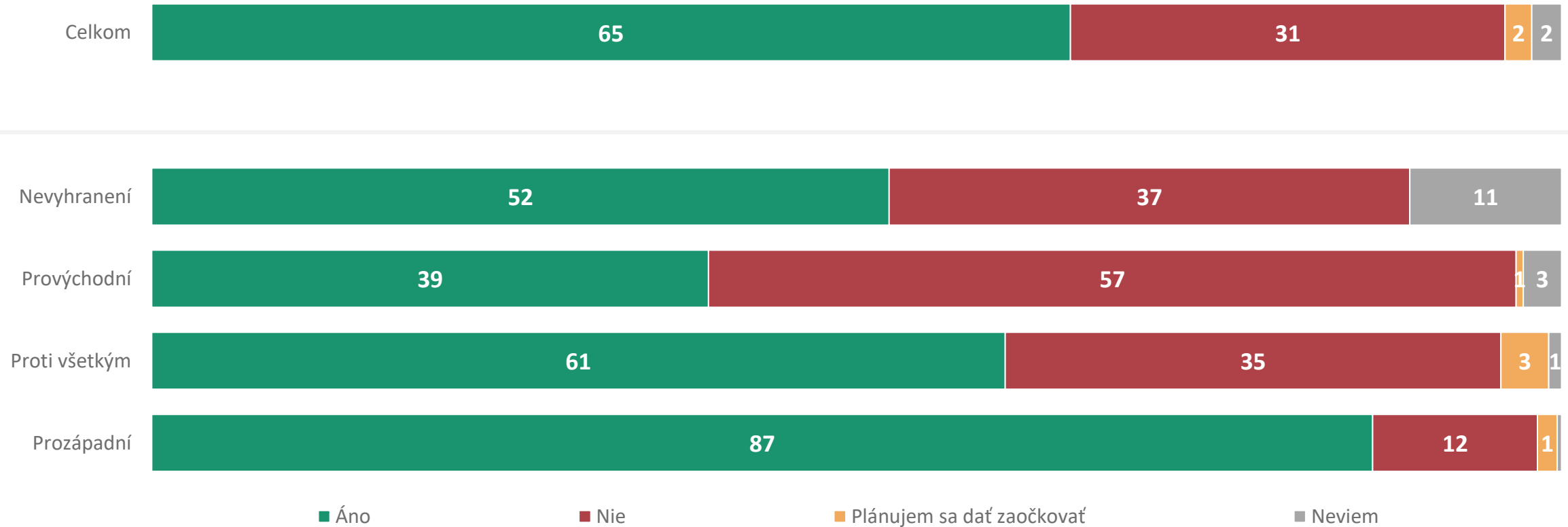
■ Celkom
 ■ Nevyhranení
 ■ Provýchodní
 ■ Proti všetkým
 ■ Prozápadní



Z geografického hľadiska žijú ľudia zo segmentu Prozápadných v najväčších slovenských mestách, v Bratislave a Košiciach. Nevyhranených nájdeme častejšie v najmenších obciach. Ľudia zo segmentu Prozápadní žijú častejšie v Bratislavskom a Prešovskom kraji, najmenej často v Žilinskom. Provýchodne orientovaných nájdeme častejšie v Nitrianskom a Žilinskom kraji.

očkovanie proti COVID 19

Ľudí zaočkovaných proti ochoreniu COVID 19 nájdeme najčastejšie medzi Prozápadnými a tými, ktorí patria do segmentu Proti všetkým. Naopak najmenej zaočkovaných nájdeme v segmente Provýchodných.

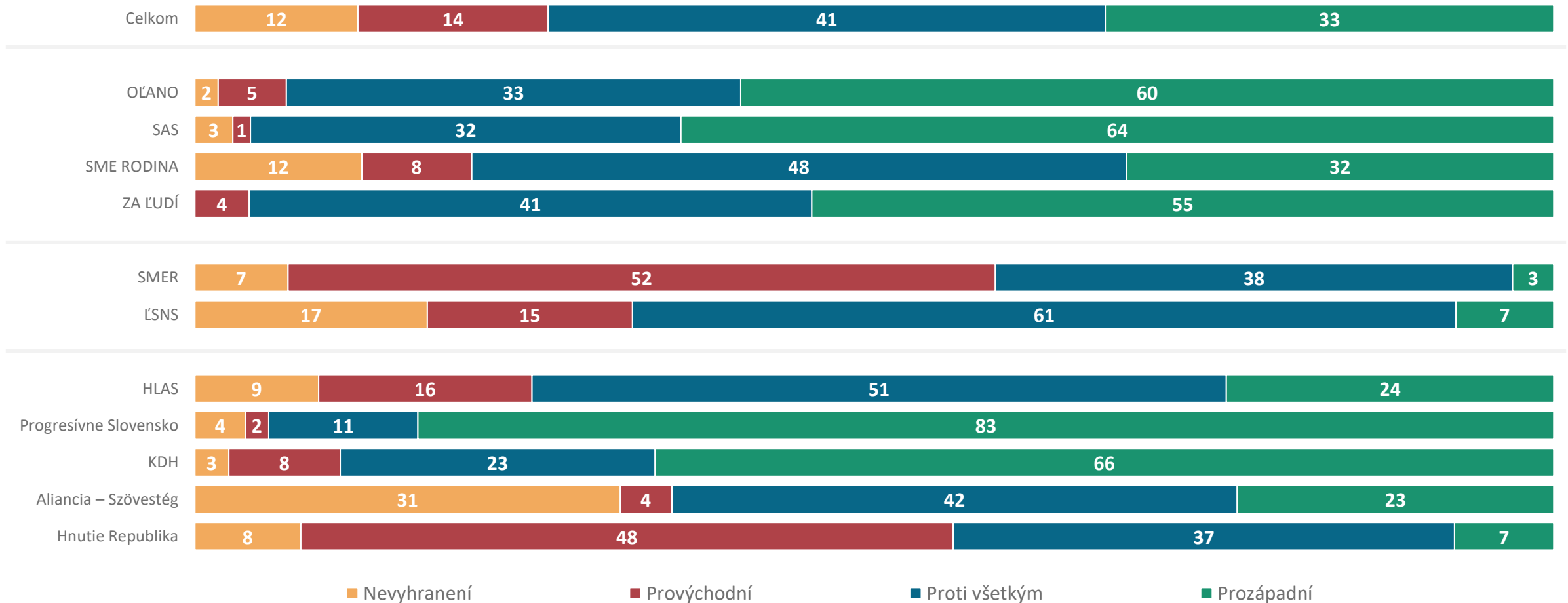


SQ6: Ste zaočkovaný/á proti ochoreniu COVID 19?

N = 1001 respondentov, % respondentov

preferovaná voľba

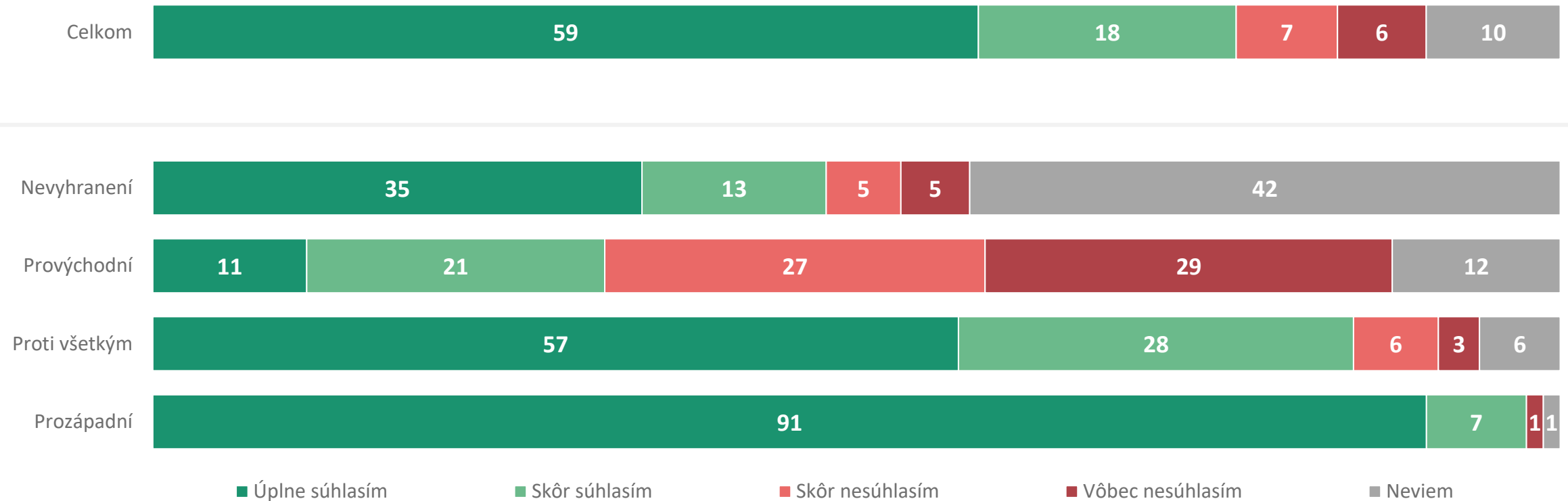
Prozápadne orientovaných obyvateľov nájdeme najčastejšie v rámci elektorátov strán Progresívne Slovensko, KDH a SAS. Tí, ktorí patria do segmentu Provýchodní, najčastejšie deklarujú podporu stranám SMER a Republika. Tých, ktorí patria do segmentu Proti všetkým, nájdeme častejšie medzi voličmi ĽSNS, HLAS alebo SME RODINA.



konflikt na Ukrajine

agresia na Ukrajine

Ľudia zo segmentu Prozápadných takmer všetci deklarujú, že vojenskú inváziu Ruska na Ukrajinu považujú za neobhájiteľný akt agresie, podobne ako aj tí, ktorí patria do segmentu Proti všetkým. Opačný názor majú najmä Provýchodní. Nevyhranení sa častejšie nevedia vyjadriť. Tí z nich, ktorí sa vedia vyjadriť, považujú inváziu za neobhájiteľný akt agresie.

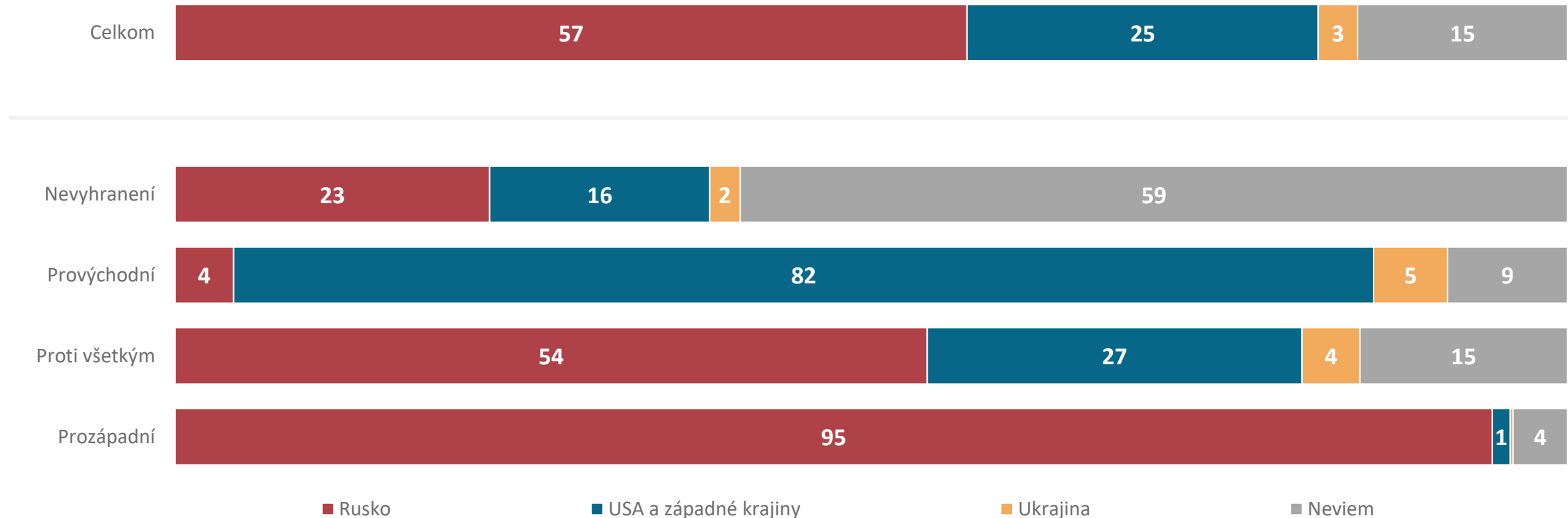


Q01: Vojenskú inváziu Ruska na Ukrajinu označujú západní štátnici a predstavitelia Slovenskej republiky za neobhájiteľný akt agresie. Súhlasíte s takýmto hodnotením?

N = 1001 respondentov, % respondentov

zodpovednosť za konflikt

Nevyhnanení výrazne častejšie nevedia povedať, kto je podľa ich názoru zodpovedný za konflikt na Ukrajine. Mierne častejšie deklarujú, že za zodpovednú krajinu považujú Rusko. Prozápadní jednoznačne považujú za vinníka Rusko. Ľudia zo segmentu Proti všetkým považujú za vinníka častejšie Rusko. Provýchodní, považujú za vinníka USA a západné krajiny, zároveň však až 5 % Ukrajinu.

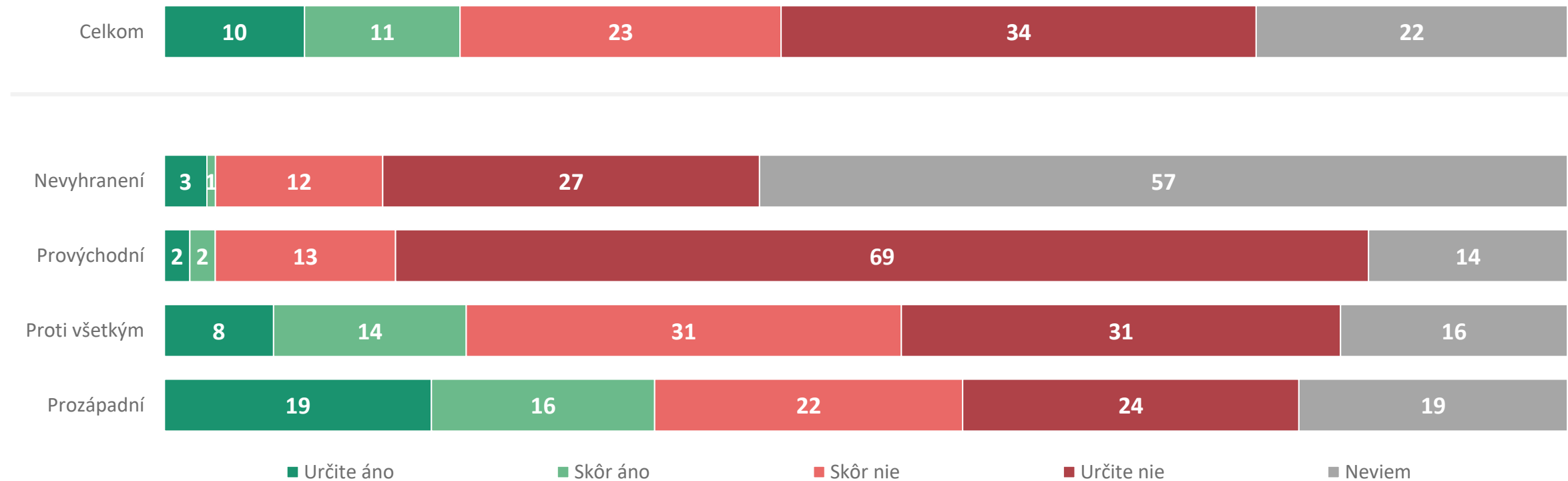


Q02: Ktorá z krajín je podľa Vášho názoru najviac zodpovedná za tento konflikt na Ukrajine?

N = 1001 respondentov, % respondentov

opätovanie jadrového útoku

V prípade útoku jadrovými zbraňami Ruska na Ukrajinu by mali západné krajiny takýto útok opätovať častejšie najmä podľa Prozápadných a tých, ktorí sú proti všetkým. Jednoznačne odmietajú takýto útok Proovýchodní. Nevyhranení v prevažnej väčšine nevedia vyjadriť svoj názor. Z tých, ktorí sa vedia vyjadriť, väčšina odmieta takýto útok.

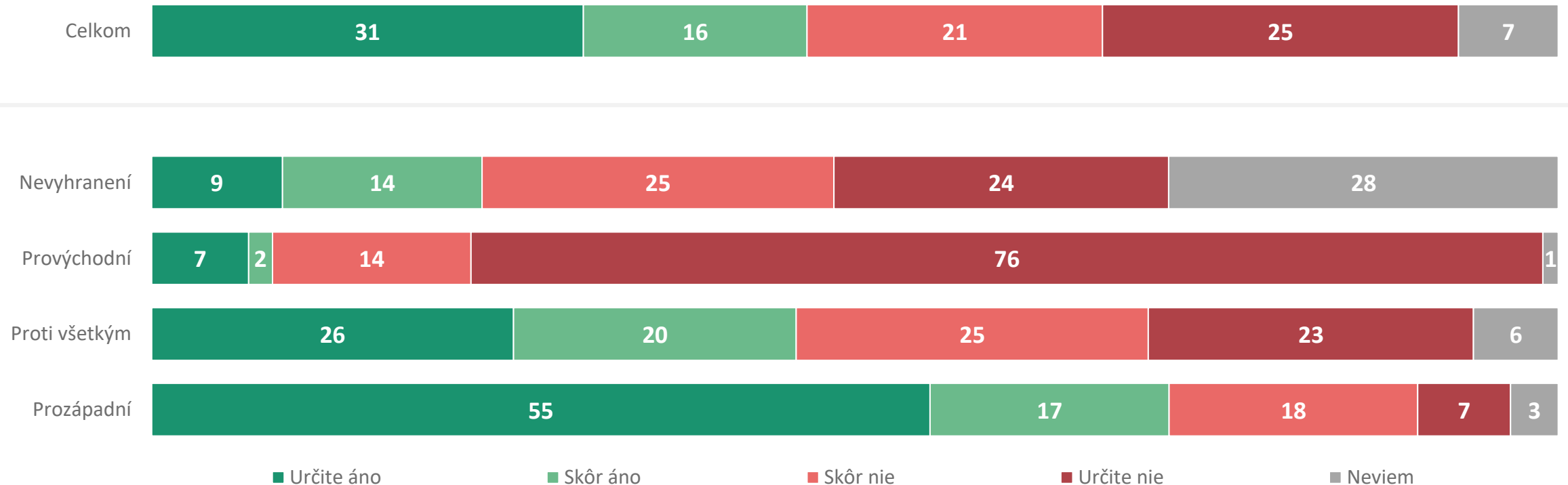


Q04B: V prípade útoku jadrovými zbraňami Ruska na Ukrajinu, mali by západné krajiny takýto útok opätovať?

N = 1001 respondentov, % respondentov

zákaz účasti na podujatiach ruským športovcom

Za zákaz účasti ruských športovcov na športových podujatiach sa vyjadrujú najmä obyvatelia zo segmentu Prozápadných. Polovica tých, ktorí patria do segmentu Proti všetkým, je za takýto zákaz, ďalšia polovica je naopak proti. Nevyhranení vedia v tomto prípade častejšie zaujať stanovisko, pričom takmer polovica z nich sa vyjadruje proti takémuto zakazu.



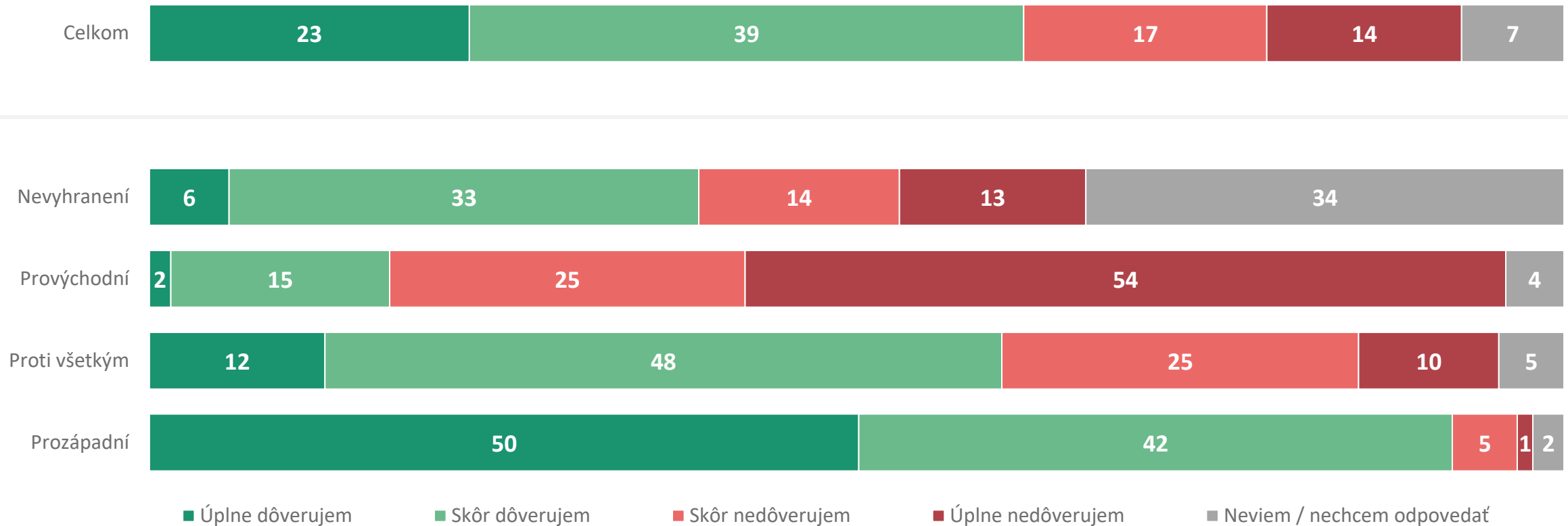
Q09: Mali by mať podľa Vášho názoru ruskí športovci zakázanú účasť na športových podujatiach počas konfliktu?

N = 1001 respondentov, % respondentov

vnímanie medzinárodných inštitúcií a krajín

dôvera medzinárodným inštitúciám - EÚ

Viac ako 90 % ľudí zo segmentu Prozápadných deklaruje dôveru EÚ. V prípade segmentu Proti všetkým, deklaruje dôveru EÚ až 60 % z nich. Podobne aj zo segmentu Nevyhranených deklaruje dôveru EÚ až 40 %. Nedôveru EÚ deklarujú najmä ľudia zo segmentu Provýchodných.

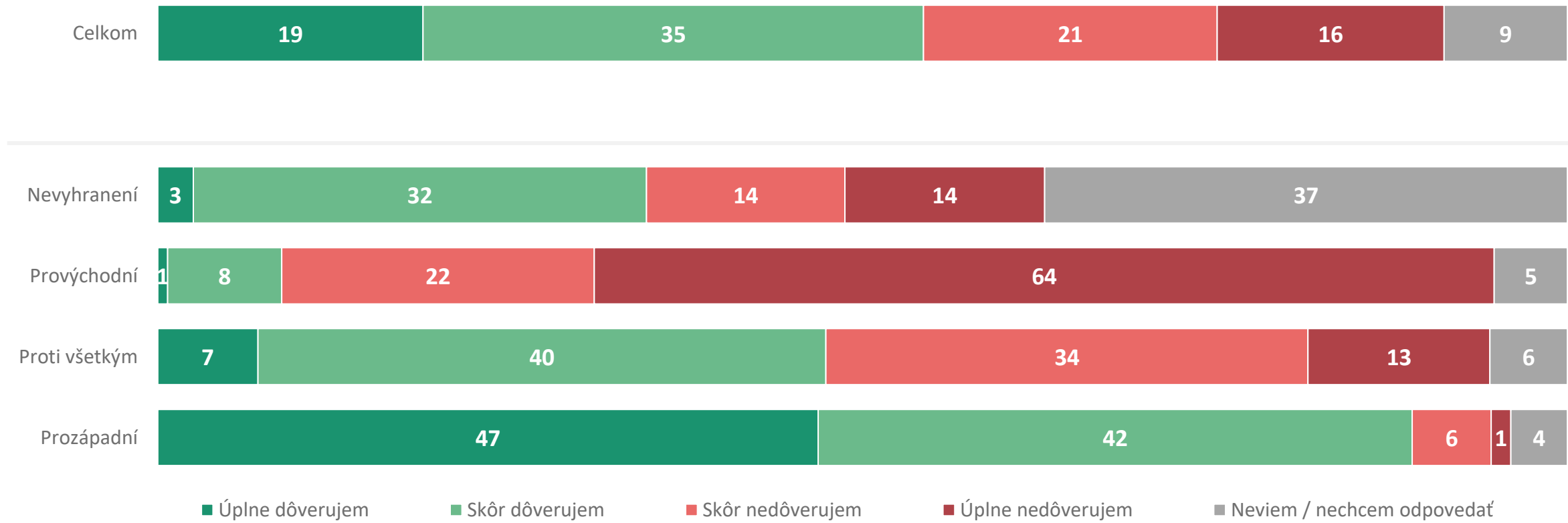


Q05: Ako dôverujete týmto inštitúciám?

N = 1001 respondentov; % respondentov

dôvera medzinárodným inštitúciám - NATO

Podobne ako v prípade EÚ, aj v prípade NATO platí, že dôveru tejto organizácii výrazne častejšie deklarujú ľudia zo segmentu Prozápadných. Avšak dôveru NATO deklaruje aj takmer polovica segmentu Proti všetkým a tretina nevyhranených. Nedôveru NATO deklarujú najmä Provýchodní.

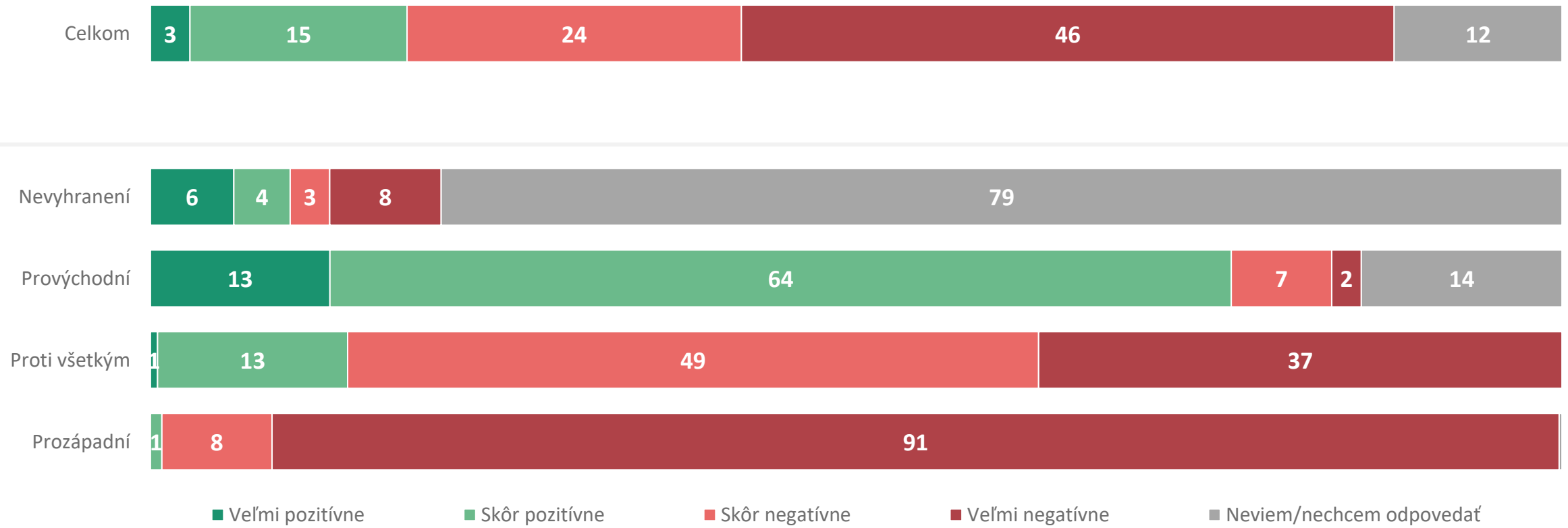


Q05: Ako dôverujete týmto inštitúciám?

N = 1001 respondentov; % respondentov

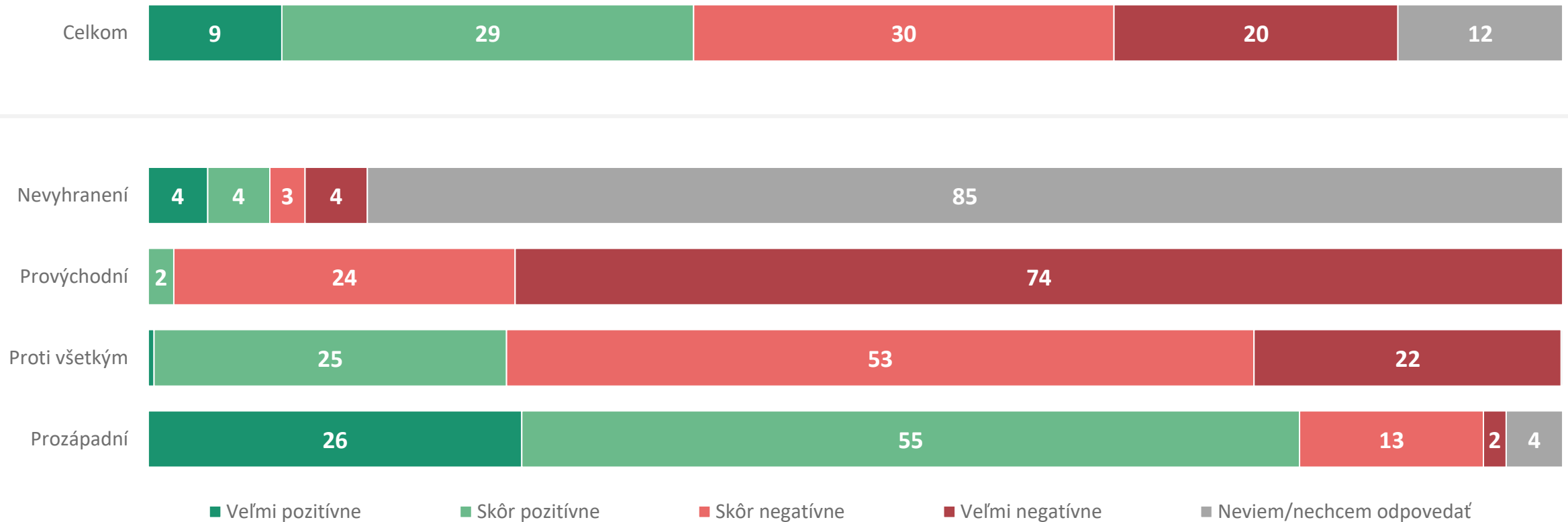
vnímanie krajín - Rusko

V prípade vnímania Ruska sa takmer 80 % zo segmentu Nevyhranených nevie vyjadriť. Negatívne vnímajú Rusko najmä Prozápadní a ľudia zo segmentu Proti všetkým. Naopak pozitívne vnímajú Rusko takmer výhradne ľudia zo segmentu Provýchodní.



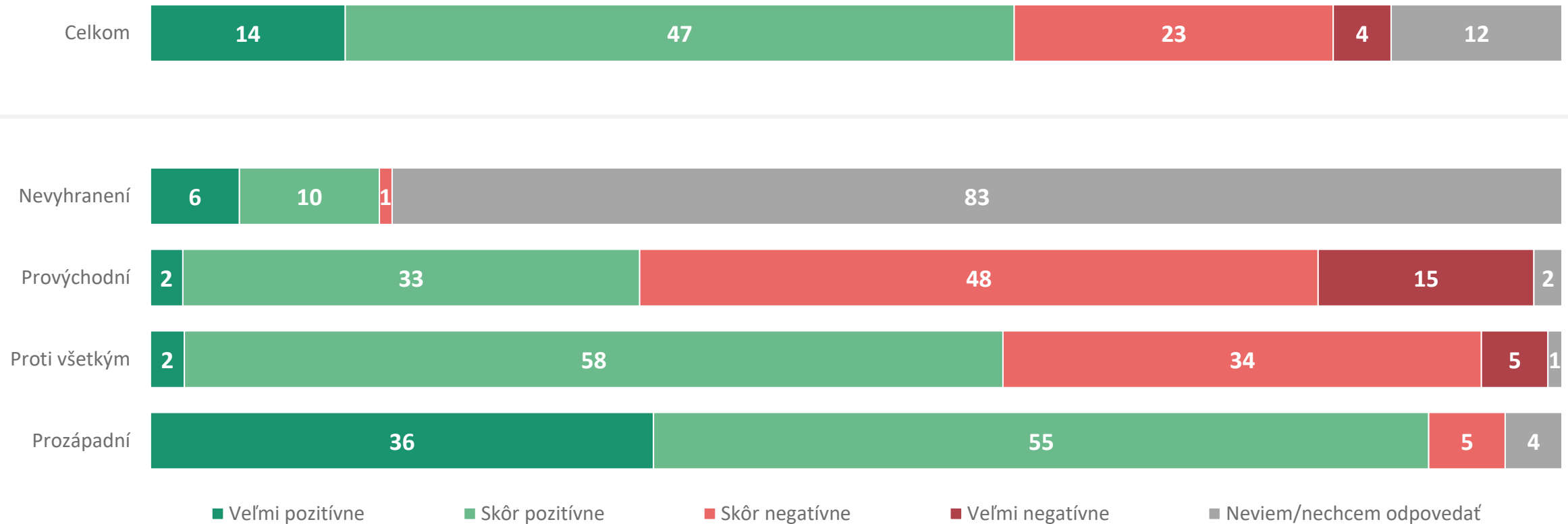
vnímanie krajín - USA

Spojené štáty vnímajú pozitívne takmer výhradne len Prozápadní. Ľudia z kategórie Proti všetkým vnímajú v prevažnej väčšine túto krajinu negatívne. Prevažná väčšina Nevyhranených sa nevie vyjadriť.



vnímanie krajín - Nemecko

V prípade Nemecka sa rovnako Nevyhranení nevedia vyjadriť. Tí z nich, ktorí vedia zaujať stanovisko, vnímajú túto krajinu pozitívne. Z Provýchodných deklaruje tretina pozitívne vnímanie Nemecka. 60 % zo segmentu Proti všetkým vníma pozitívne Nemecko. Viac ako 90 % Prozápadných vníma túto krajinu rovnako, pozitívne.

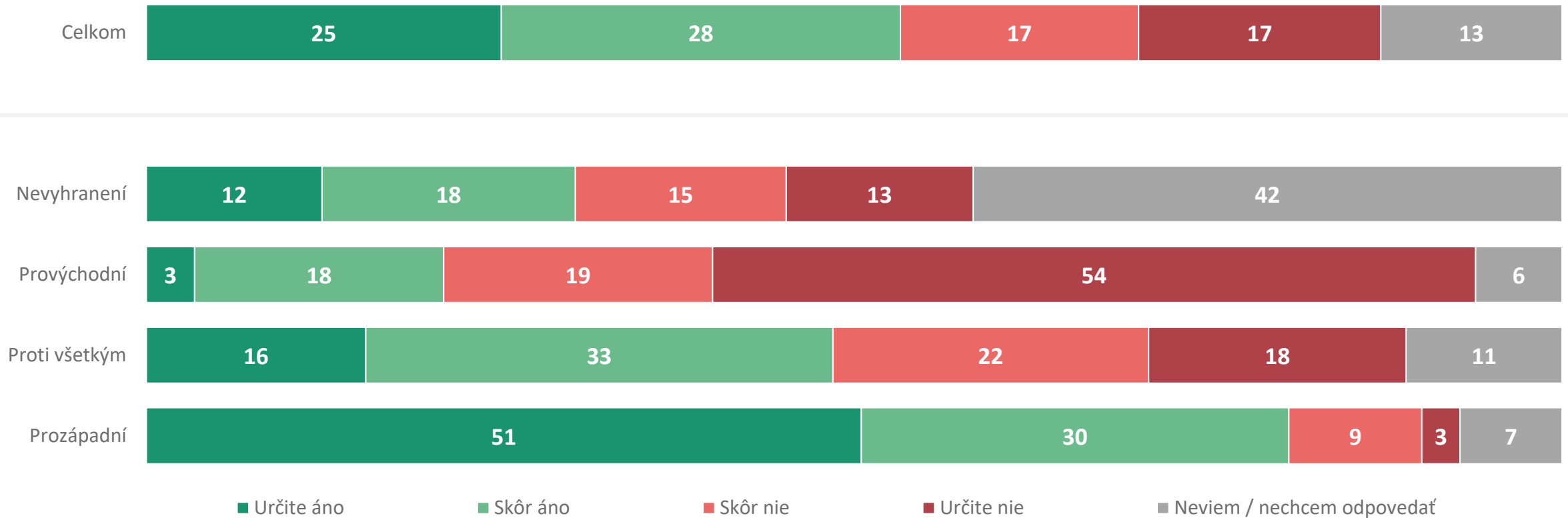


Q06: Ako vnímate tieto krajiny? - Nemecko

N = 1001 respondentov; % respondentov

vstup Ukrajiny do EÚ

Prozápadní a takmer polovica zo segmentu Proti všetkým deklarujú, že Ukrajina by mala podľa nich vstúpiť do EÚ. Z Nevyhranených sa za vstup Ukrajiny do EÚ vyjadruje takmer tretina z nich. Proti vstupu Ukrajiny do EÚ sa vyjadrujú najmä Provýchodní.

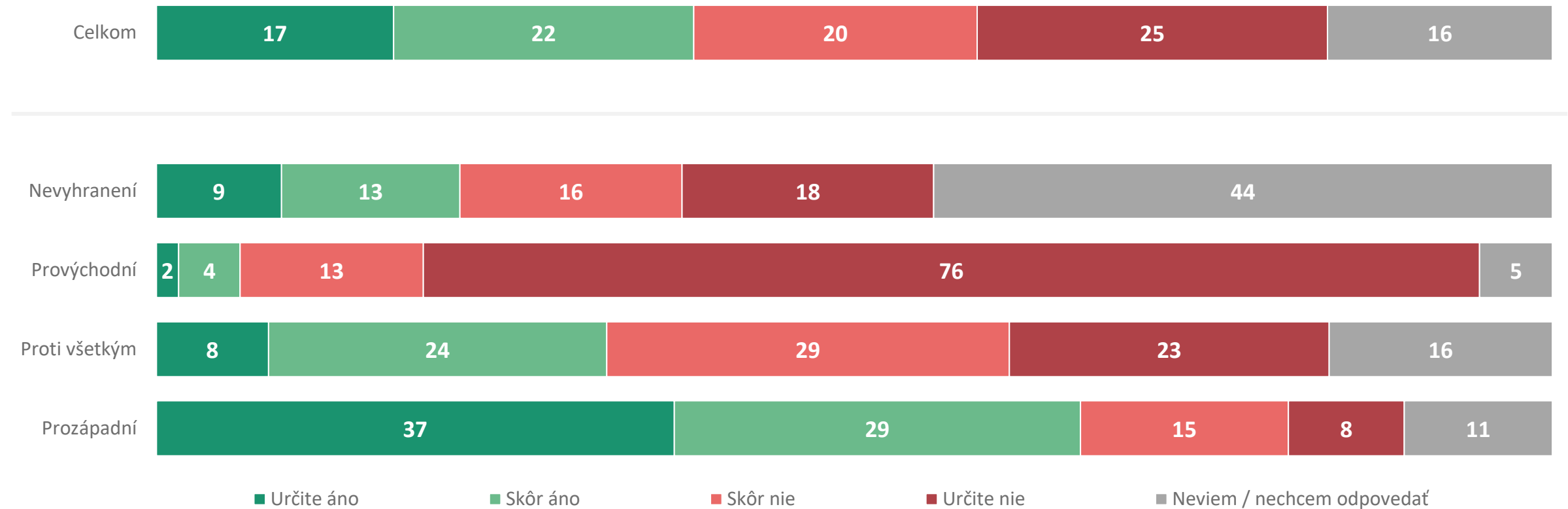


Q08: Mala by podľa Vášho názoru Ukrajina vstúpiť do EÚ?

N = 1001 respondentov; % respondentov

vstup Ukrajiny do NATO

Za vstup Ukrajiny do NATO sa vyjadrujú najmä ľudia zo segmentu Prozápadných a čiastočne aj zo segmentu Proti všetkým, avšak väčšina z nich je proti vstupu. Proti vstupu Ukrajiny do NATO sú najmä Provýchodní.



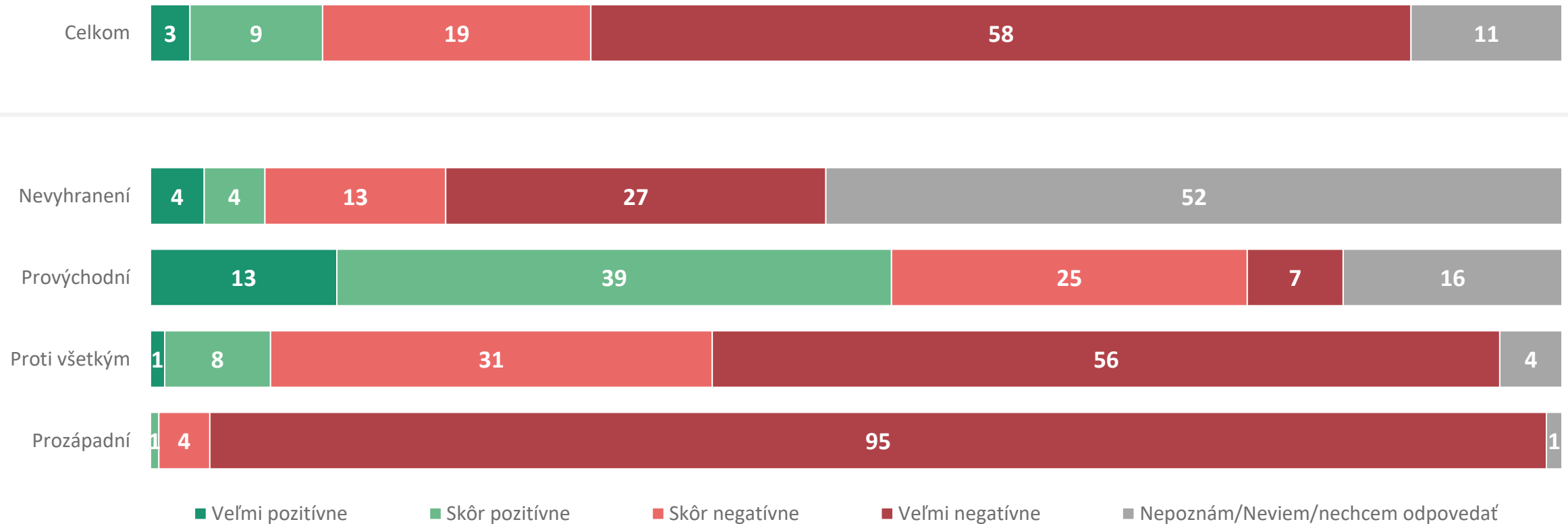
Q08: Mala by podľa Vášho názoru Ukrajina vstúpiť do NATO?

N = 1001 respondentov; % respondentov

vnímanie politických predstaviteľov

vnímanie politických predstaviteľov – V. Putin

Všetci ľudia zo segmentu Prozápadných a prevažná väčšina zo segmentu Proti všetkým vníma osobu V. Putina negatívne. Pozitívne ho vnímajú takmer výhradne len Provýchodní. Avšak takmer tretina z nich vníma osobnosť Ruského prezidenta negatívne.

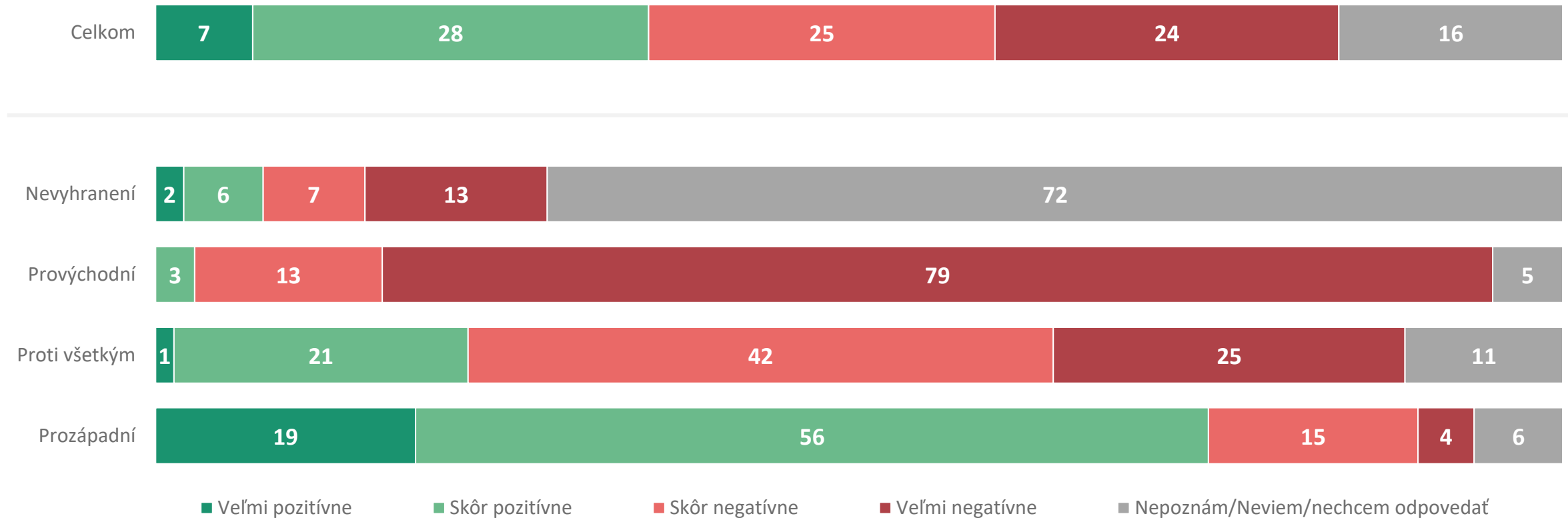


Q07: Ako vnímate osobnosti týchto politických predstaviteľov? – V. Putin

N = 1001 respondentov; % respondentov

vnímanie politických predstaviteľov – J. Biden

Prevažná väčšina ľudí zo segmentu Prozápadných deklaruje pozitívne vnímanie súčasného prezidenta USA J. Bidena. Ľudia z ostatných segmentov ho vnímajú naopak prevažne negatívne.

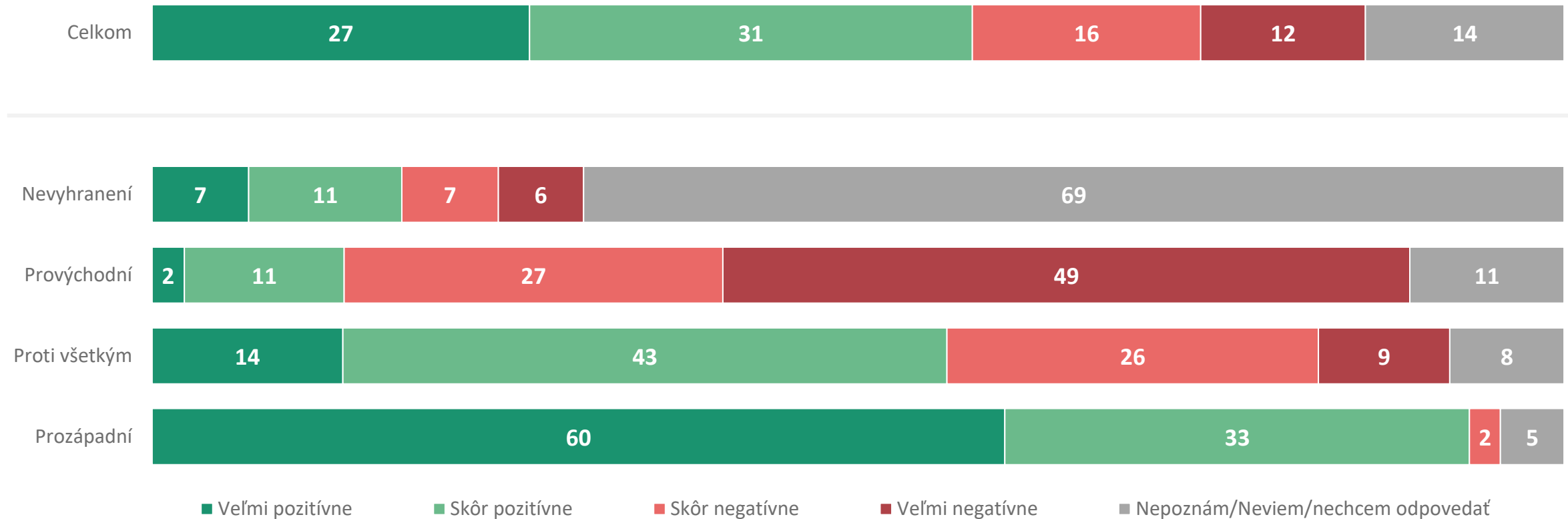


Q07: Ako vnímate osobnosti týchto politických predstaviteľov? – J. Biden

N = 1001 respondentov; % respondentov

vnímanie politických predstaviteľov – V. Zelenskyj

Osobnosť súčasného prezidenta Ukrajiny vnímajú pozitívne takmer všetci ľudia zo segmentu Prozápadných a viac ako polovica zo segmentu Proti všetkým. Negatívne vnímajú V. Zelenského najmä ľudia zo segmentu Provýchodných.

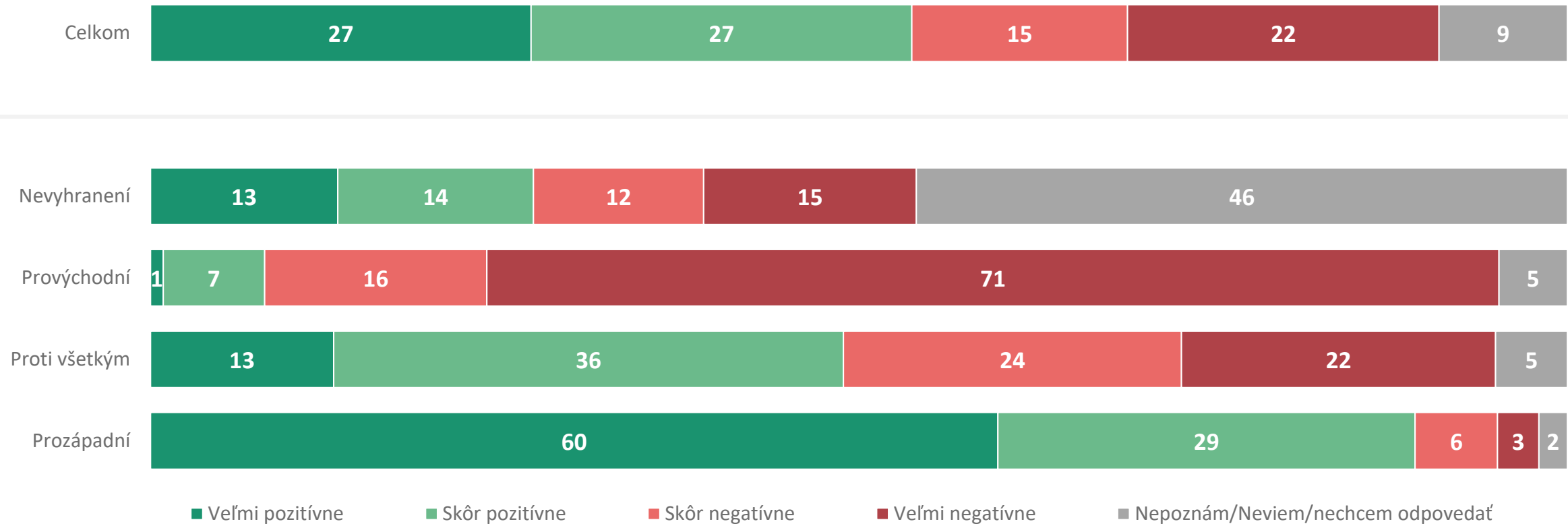


Q07: Ako vnímate osobnosti týchto politických predstaviteľov? – V. Zelenskyj

N = 1001 respondentov; % respondentov

vnímanie politických predstaviteľov – Z. Čaputová

Pozitívne vnímajú osobnosť prezidentky Z. Čaputovej najmä Prozápadní a takmer polovica zo segmentu Proti všetkým. Negatívne ju vnímajú najmä Provýchodní, časť segmentu Proti všetkým a 27 % zo segmentu Nevyhranených, avšak ďalších 27 % z tohto segmentu ju vníma pozitívne.



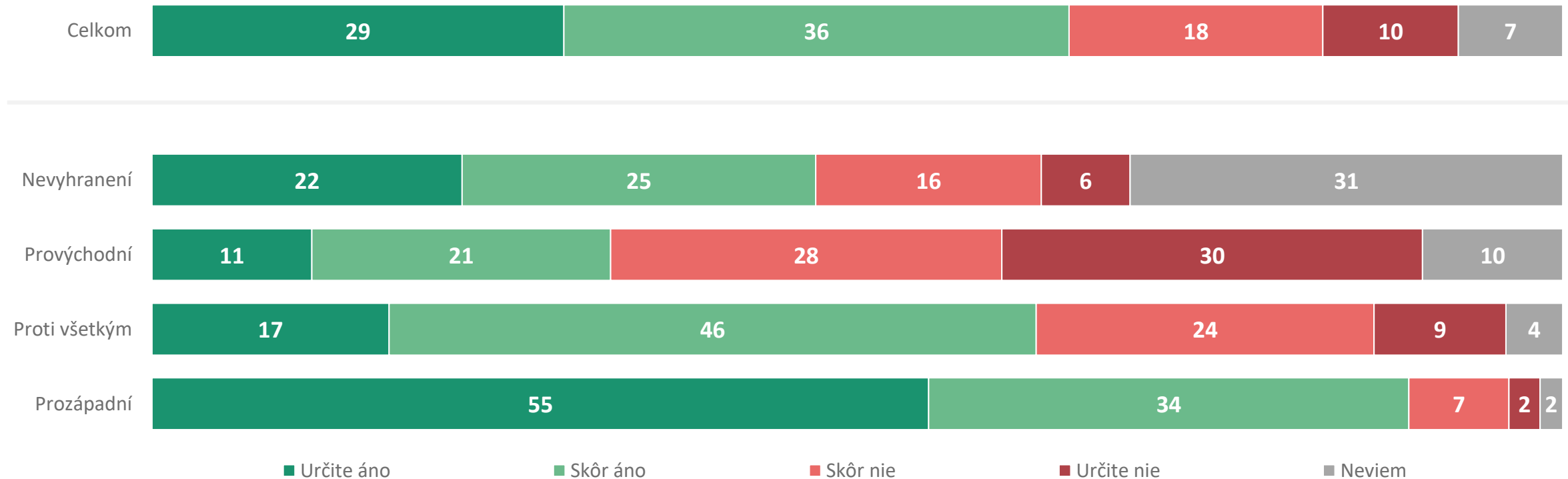
Q07: Ako vnímate osobnosti týchto politických predstaviteľov? – Z. Čaputová

N = 1001 respondentov; % respondentov

pomoc obyvateľom Ukrajiny

prijatie utečencov z Ukrajiny

Za prijímanie utečencov z Ukrajiny sa vyjadrujú najmä ľudia zo segmentov Prozápadných, Proti všetkým a Nevyhranených. Proti prijímaniu je viac ako polovica ľudí zo segmentu Provýchodných.

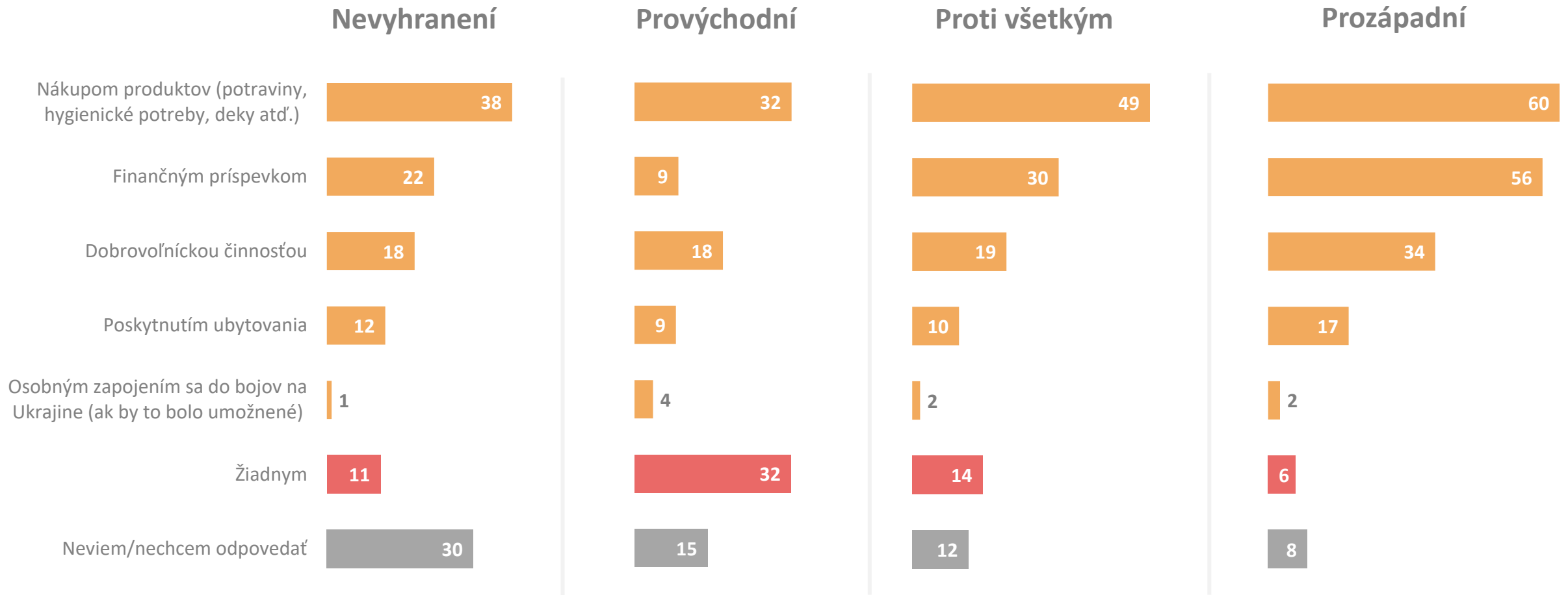


Q10: Malo by Slovensko prijať všetkých ľudí, ktorí budú utekať pred vojnovým konfliktom z Ukrajiny?

N = 1001 respondentov, % respondentov

pomoc obyvateľom Ukrajiny

V najväčšej miere deklarujú ochotu pomáhať obyvateľom Ukrajiny ľudia zo segmentu Prozápadných. Najmenej naopak zo segmentu Provýchodných.



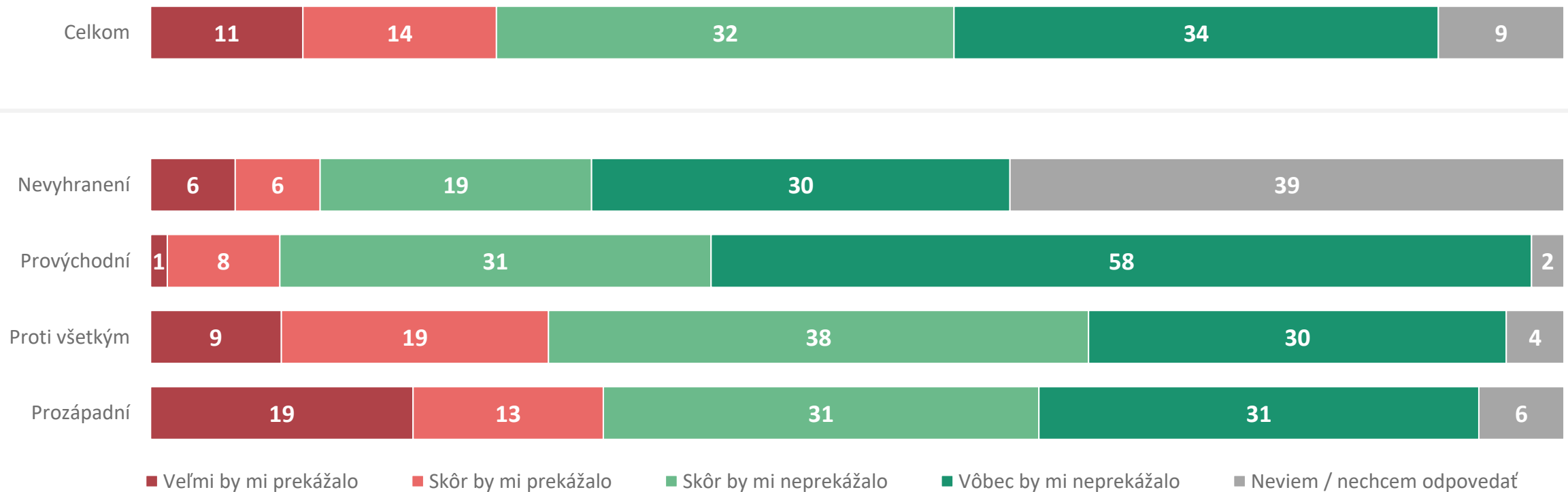
Q11: Akým spôsobom ste Vy osobne ochotný/á pomôcť obyvateľom Ukrajiny?

N = 1001 respondentov, % respondentov

vnímanie skupín obyvateľstva

vnímanie skupín obyvateľstva – Rusi

Najmenej často by prekážalo mať za susedov ruskej národnosti ľuďom zo segmentu Provýchodných. Avšak častejšie by neprekázali ani obyvatelom z ďalších segmentov.

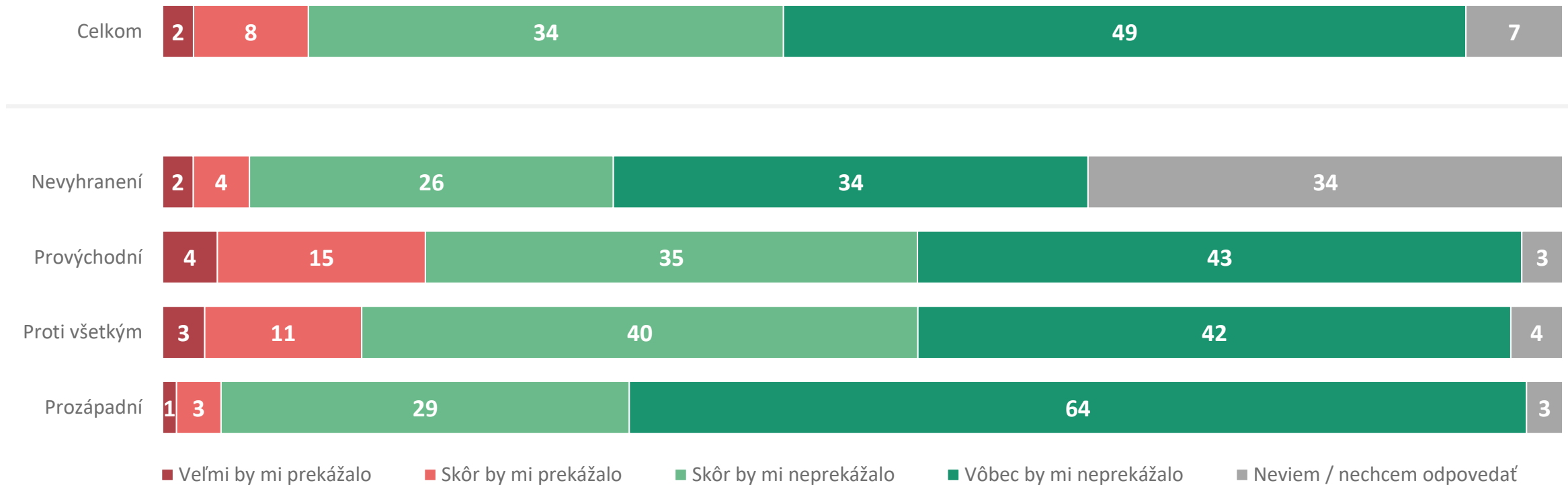


Q12: V prípade, že by Vašimi susedmi boli Rusi, prekážalo by Vám to?

N = 1001 respondentov; % respondentov

vnímanie skupín obyvateľstva – Ukrajinci

Podobne ako v predchádzajúcom prípade, aj v prípade susedstva s Ukrajincami by títo neprekážali prevažnej väčšine obyvateľov bez ohľadu na príslušnosť podľa segmentu.

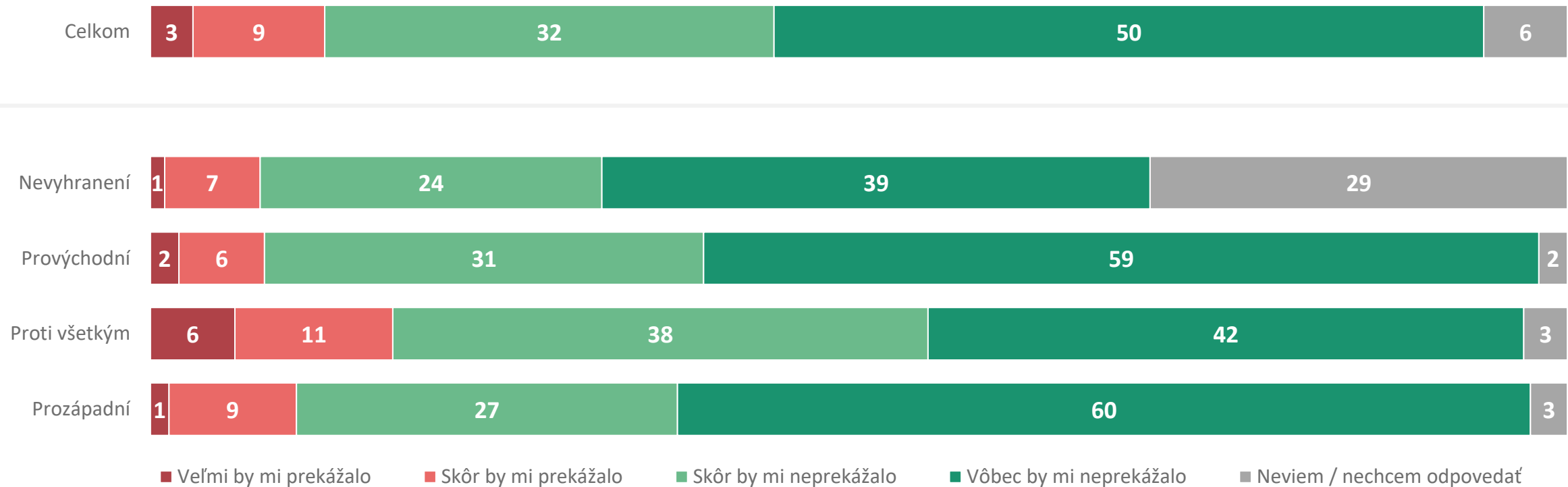


Q12: V prípade, že by Vašimi susedmi boli Ukrajinci prekážalo by Vám to?

N = 1001 respondentov; % respondentov

vnímanie skupín obyvateľstva – Maďari

Prevažná väčšina ľudí z jednotlivých segmentov deklaruje, že by im neprekážalo, ak by ich susedmi boli obyvatelia maďarskej národnosti. Tí, ktorým by prekážali, častejšie pochádzajú zo segmentu Proti všetkým.

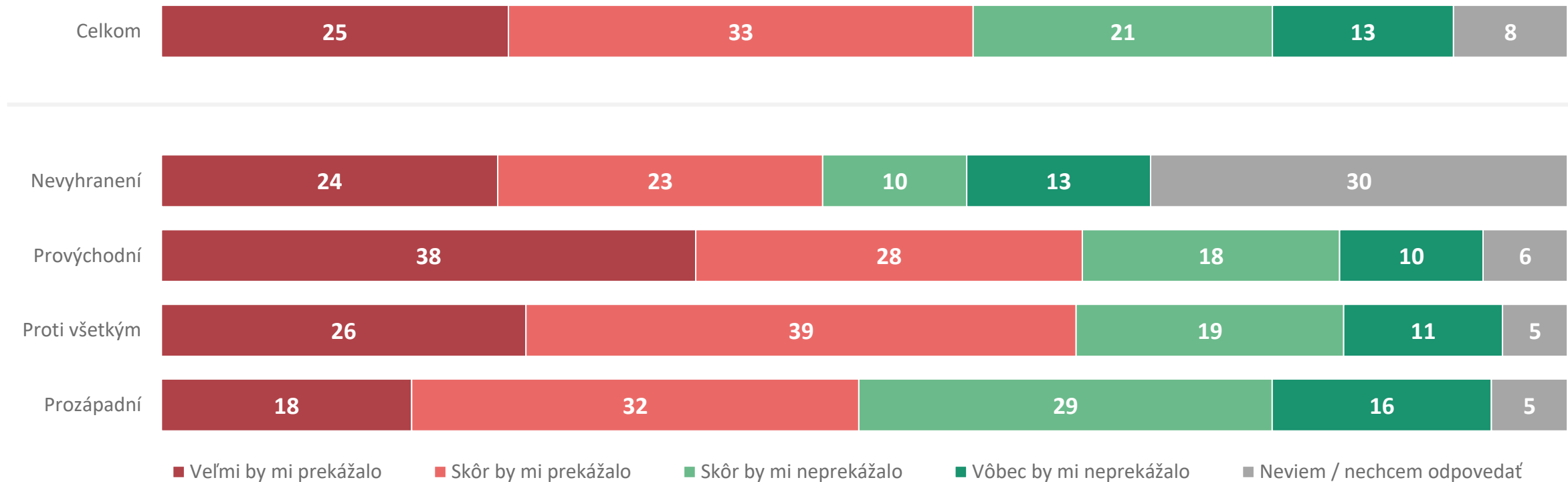


Q12: V prípade, že by Vašimi susedmi boli Maďari, prekážalo by Vám to?

N = 1001 respondentov; % respondentov

vnímanie skupín obyvateľstva – Rómovia

V najväčšej miere by prekážalo Provýchodným a Proti všetkým, ak by mali za susedov Rómov. Avšak susedstvo Rómov by prekážalo aj polovici ľudí zo segmentu Prozápadných.

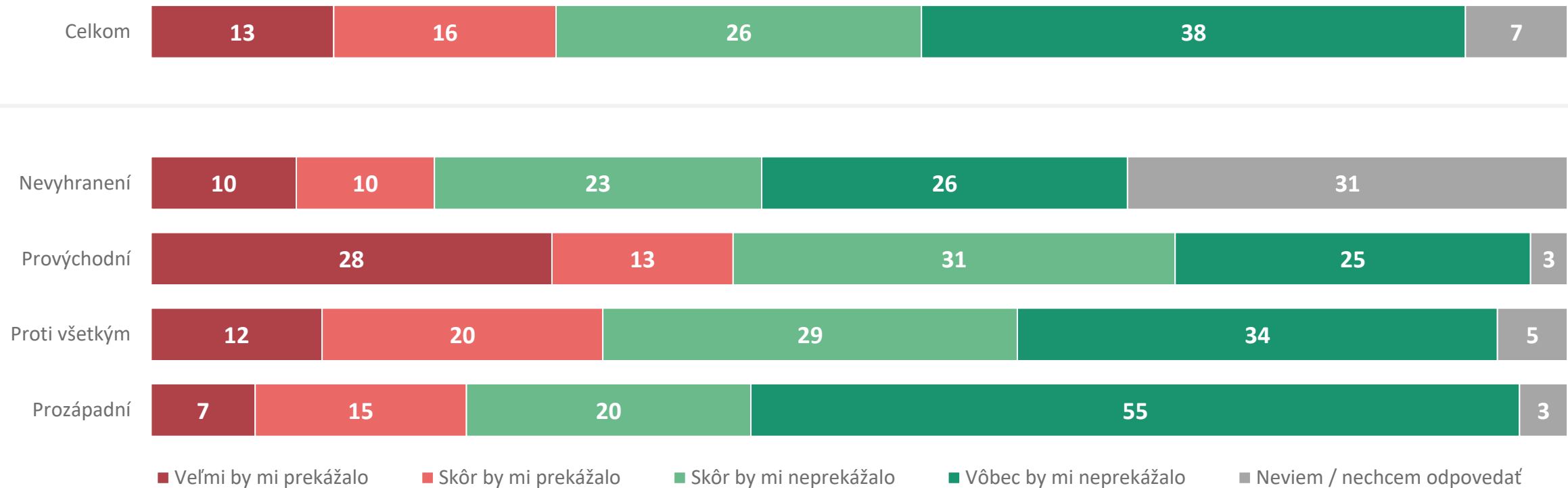


Q12: V prípade, že by Vašími susedmi boli Rómovia, prekážalo by Vám to?

N = 1001 respondentov; % respondentov

vnímanie skupín obyvateľstva – homosexuáli

Mať za susedov homosexuálov by prekážalo v porovnaní s ostatnými segmentami častejšie Provýchodným, avšak aj v ich prípade prevažuje odpoveď, že by im to neprekážalo, podobne ako je to aj u ostatných segmentov. V prípade Prozápadných by im to neprekážalo v troch štvrtinách prípadov.

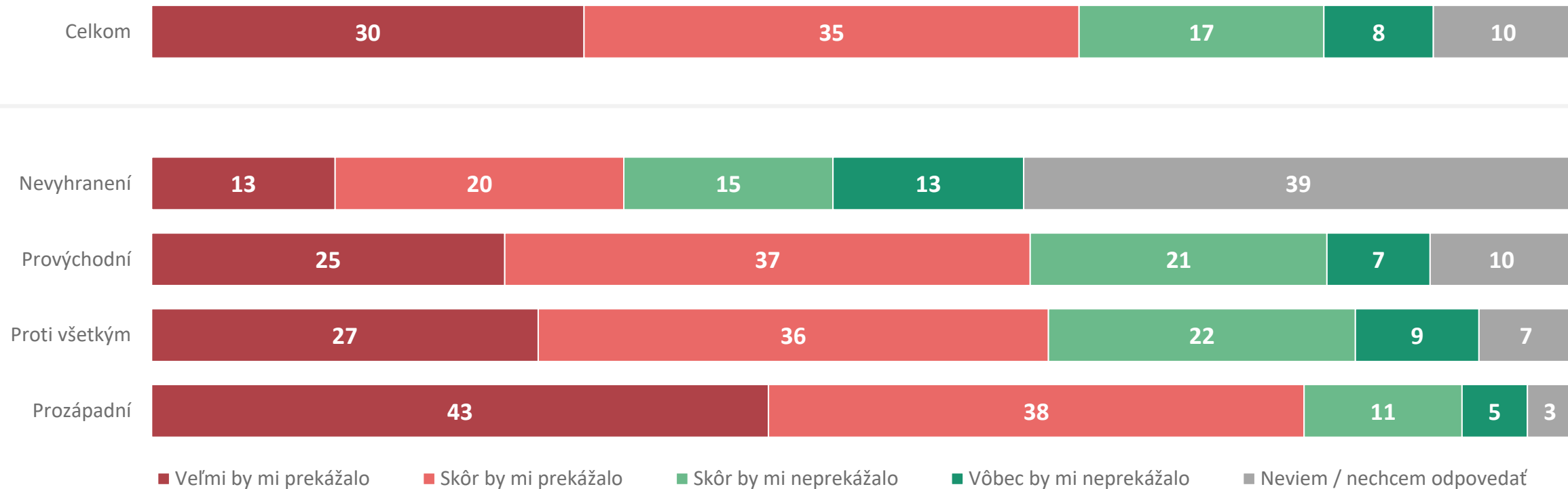


Q12: V prípade, že by Vašimi susedmi boli homosexuáli, prekážalo by Vám to?

N = 1001 respondentov; % respondentov

vnímanie skupín obyvateľstva – ľudia s radikálnymi názormi

Ľudia s radikálnymi názormi v susedstve by častejšie prekážali viacerým obyvateľom medzi jednotlivými segmentmi. Avšak výrazne častejšie by menej prekážali tým, ktorí patria do segmentov Proti všetkým a Provýchodným.



Q12: V prípade, že by Vašími susedmi boli ľudia s radikálnymi názormi, prekážalo by Vám to?

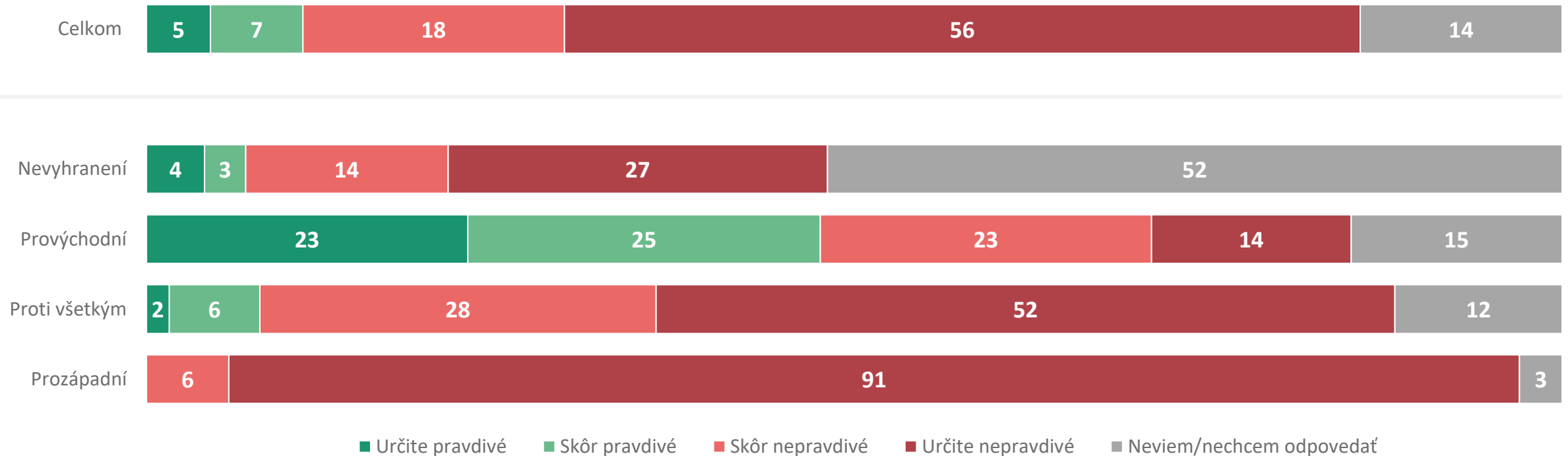
N = 1001 respondentov; % respondentov

alternatívne teórie

názory na alternatívne teórie I.

Teórii o tom, že Rusko prišlo oslobodiť Ukrajinu od fašistov, dôverujú takmer výhradne len ľudia zo segmentu Provýchodných. Avšak aj v rámci tohto segmentu nájdeme viac ako dve tretiny, ktoré deklarujú, že tejto teórii nedôverujú.

Rusko prostredníctvom útoku prišlo oslobodiť Ukrajinu od fašistov.



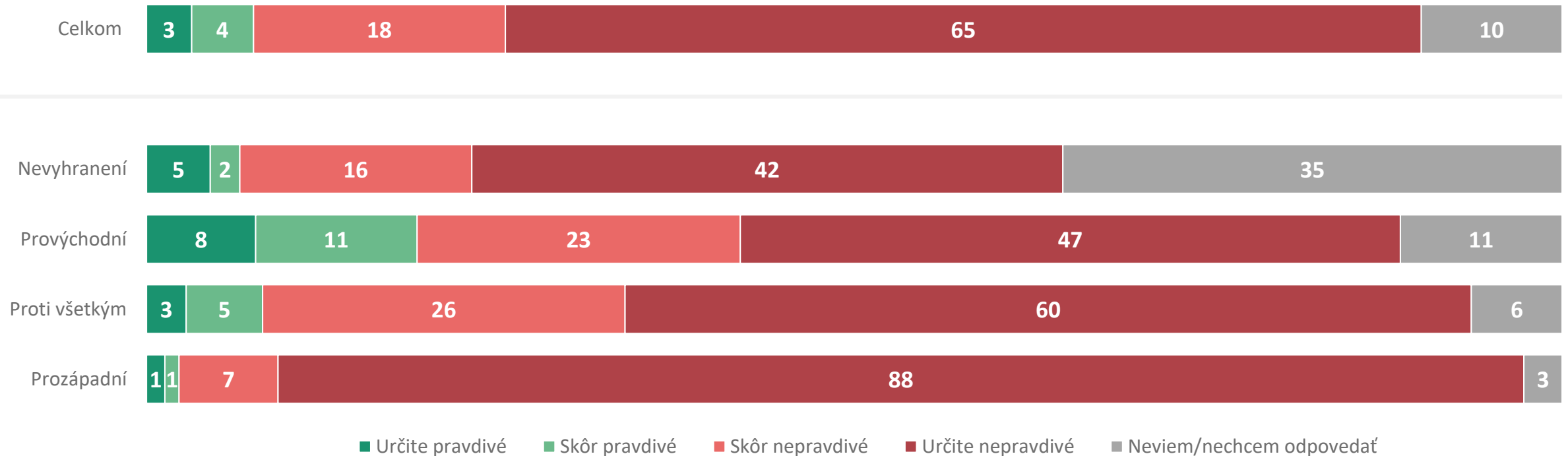
Q13A: Teraz Vám prečítam niekoľko teórií/názorov. Ako veľmi sú podľa Vás tieto teórie/názory pravdivé alebo nepravdivé? - Rusko prostredníctvom útoku prišlo oslobodiť Ukrajinu od fašistov.

N = 1001 respondentov; % respondentov

názory na alternatívne teórie II.

Vo všeobecnosti väčšia časť ľudí naprieč jednotlivými segmentmi nepovažuje za pravdivú teóriu o očkovaní a čipovaní. Tých, ktorí deklarujú dôveru tejto teórii, nájdeme najmä medzi ľuďmi zo segmentu Provýchodných.

Očkovanie slúži na čipovanie obyvateľstva.



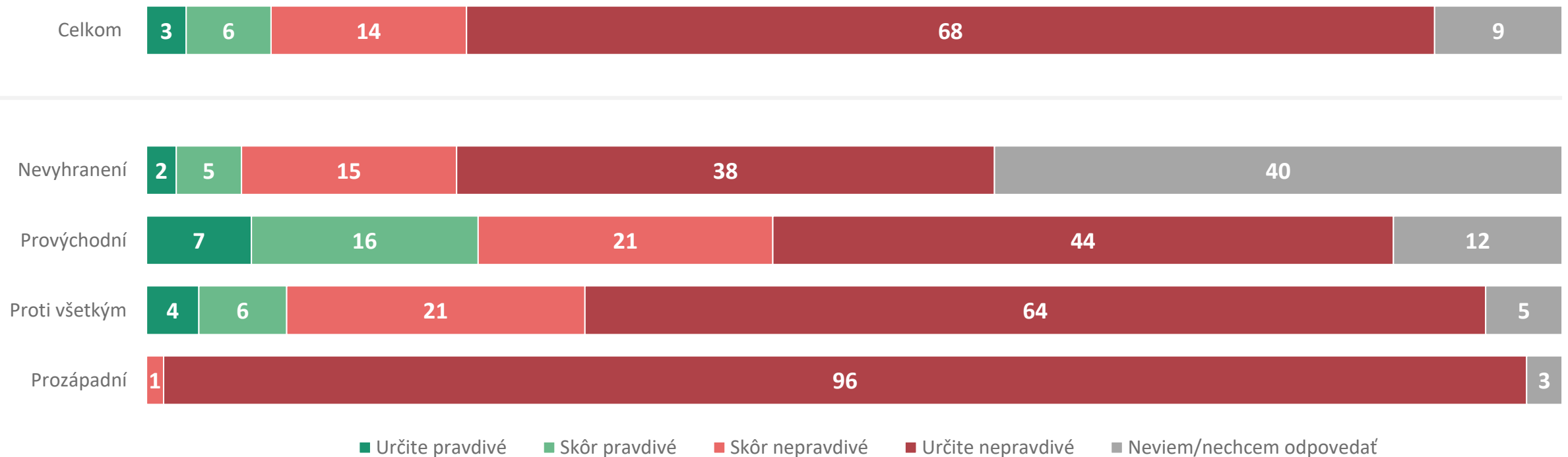
Q13A: Teraz Vám prečítam niekoľko teórií/názorov. Ako veľmi sú podľa Vás tieto teórie/názory pravdivé alebo nepravdivé? - Očkovanie slúži na čipovanie obyvateľstva.

N = 1001 respondentov; % respondentov

názory na alternatívne teórie III.

Podobne ako v prípade očkovania a čipovania, aj v prípade teórie o výmysle vojny na Ukrajine túto teóriu považujú ľudia skrz jednotlivé segmenty častejšie za nepravdivú. Tí, ktorí tejto teórii dôverujú, sa nachádzajú výhradne v segmente Provýchodných.

Vojna Ruska na Ukrajine nie je, ide o klamstvo, ktoré vymyslelo USA.



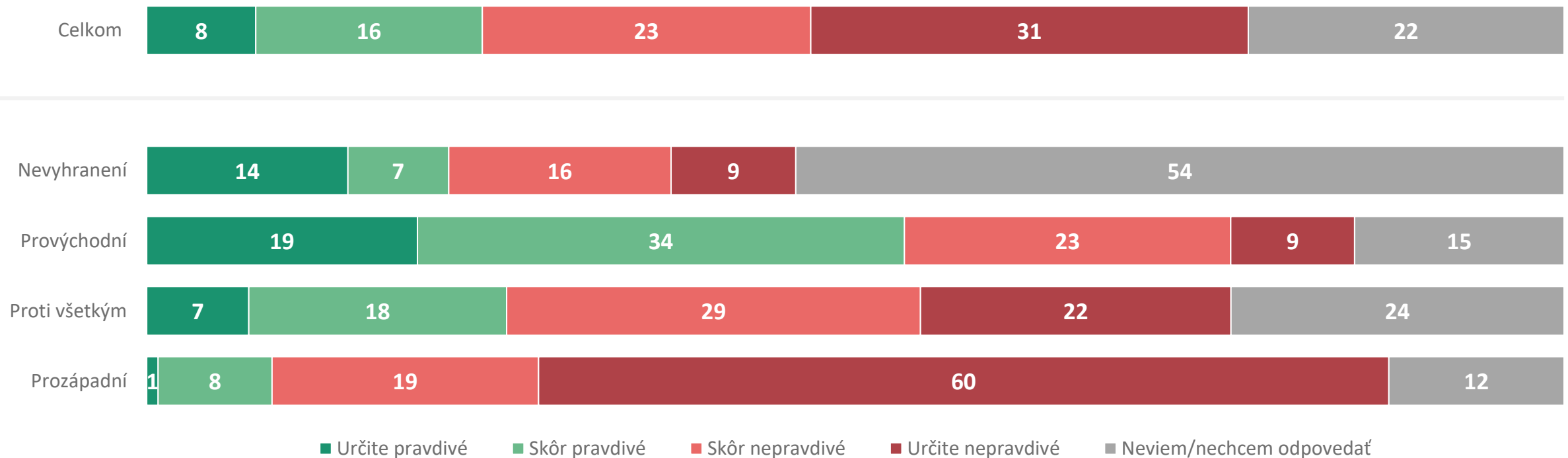
Q13A: Teraz Vám prečítam niekoľko teórií/názorov. Ako veľmi sú podľa Vás tieto teórie/názory pravdivé alebo nepravdivé? - Vojna Ruska na Ukrajine nie je, ide o klamstvo, ktoré vymyslelo USA.

N = 1001 respondentov; % respondentov

názory na alternatívne teórie IV.

Teórii o nariadení útokov na WTC vládou USA dôveruje viac ako polovica ľudí zo segmentu Provýchodných. Čiastočne nájdeme ľudí, ktorí dôverujú tejto teórii, aj medzi respondentmi zo segmentu Proti všetkým a Nevyhranených.

Útoky z 11. septembra 2001 boli nariadené vládou USA.



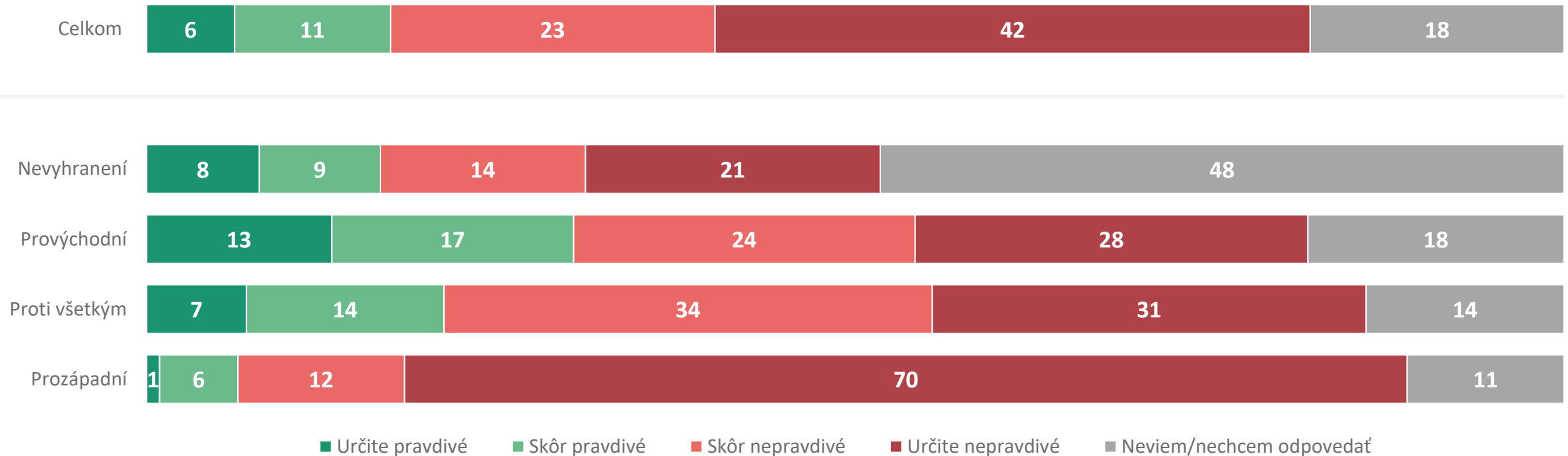
Q13A: Teraz Vám prečítam niekoľko teórií/názorov. Ako veľmi sú podľa Vás tieto teórie/názory pravdivé alebo nepravdivé? - Útoky z 11. septembra 2001 boli nariadené vládou USA.

N = 1001 respondentov; % respondentov

názory na alternatívne teórie V.

Teórii o chemtrails veria častejšie ľudia zo segmentu Provýchodných, ale čiastočne aj ľudia zo segmentov Proti všetkým a Nevyhranení. Prevažná väčšina ľudí zo segmentu Prozápadných deklaruje, že túto teóriu nepovažuje za pravdivú.

Lietadlá vypúšťajú chemické látky so zámerom vyvolať škodlivý účinok u ľudí (tzv. chemtrails).



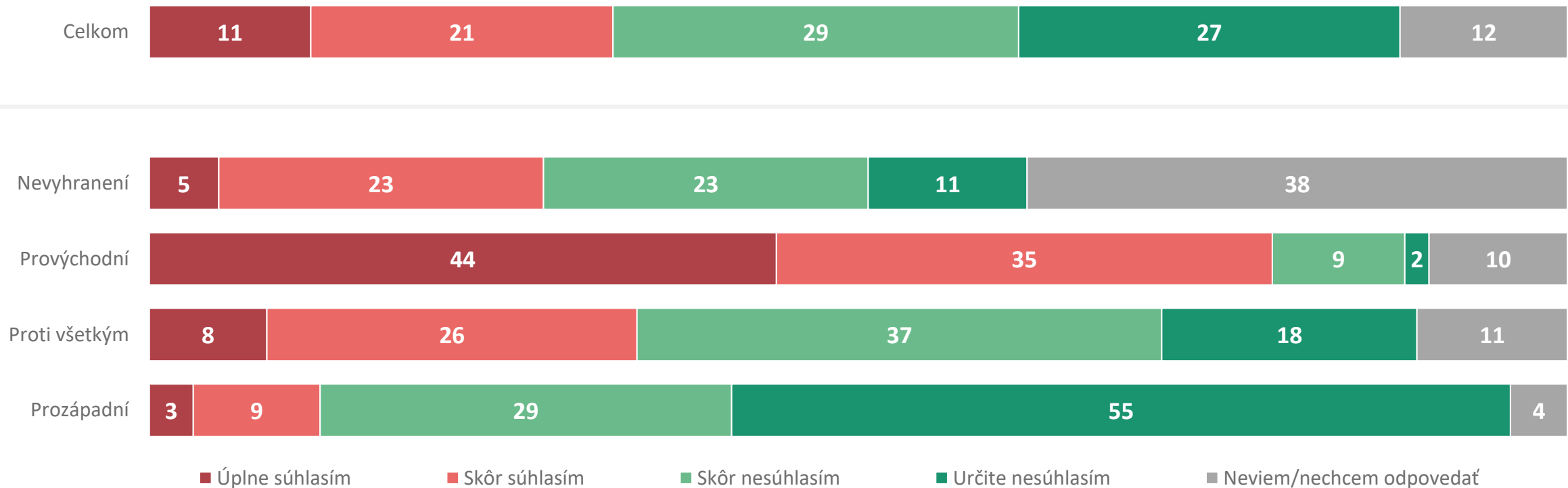
Q13A: Teraz Vám prečítam niekoľko teórií/názorov. Ako veľmi sú podľa Vás tieto teórie/názory pravdivé alebo nepravdivé? - Lietadlá vypúšťajú chemické látky so zámerom vyvolať škodlivý účinok u ľudí (tzv. chemtrails).

N = 1001 respondentov; % respondentov

vnímanie médií a zdroje informácií

médiá a informácie o Ukrajine

S výrokom ohľadne zveličovania situácie na Ukrajine zo strany médií súhlasia najmä ľudia zo segmentu Provýchodných, ale čiastočne aj ľudia zo segmentov Proti všetkým a Nevyhranených.

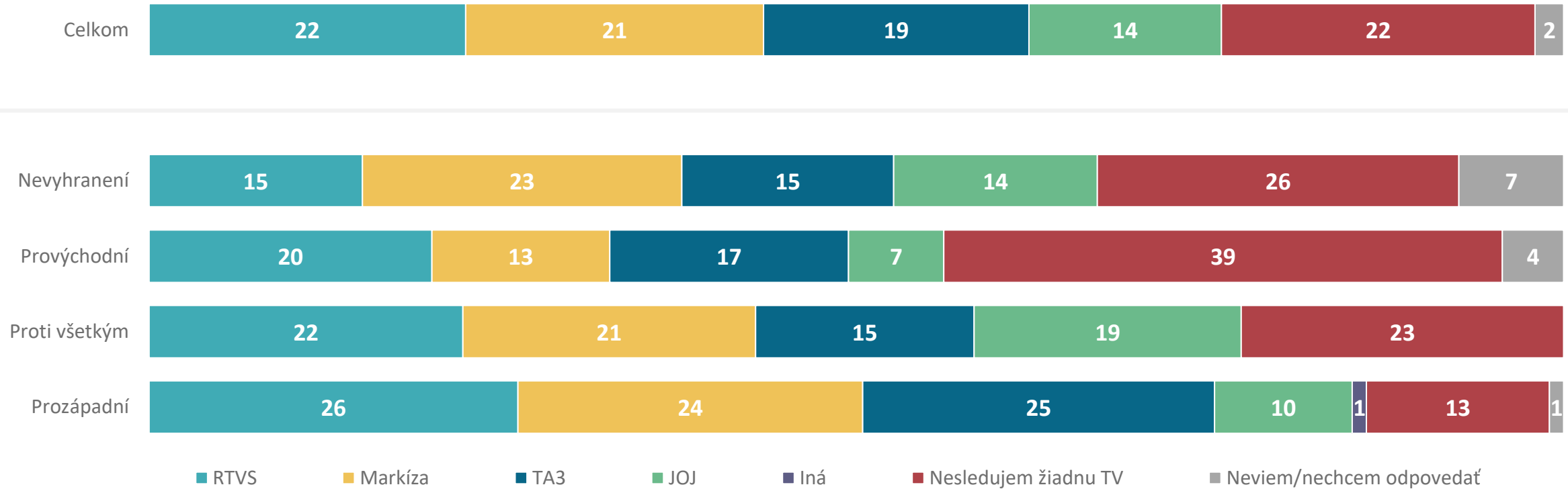


Q13B: Ako veľmi súhlasíte s týmto výrokom: „Médiá zveličujú situáciu na Ukrajine“?

N = 1001 respondentov, % respondentov

najčastejšie sledované televízne spravodajstvo

Spravodajstvo RTVS sledujú najčastejšie ľudia zo segmentu Prozápadných a tí, ktorí patria do segmentu Proti všetkým. Nevyhranení sledujú najčastejšie spravodajstvo TV Markíza. Provyýchodní najčastejšie deklarujú, že nesledujú žiadnu televíziu.

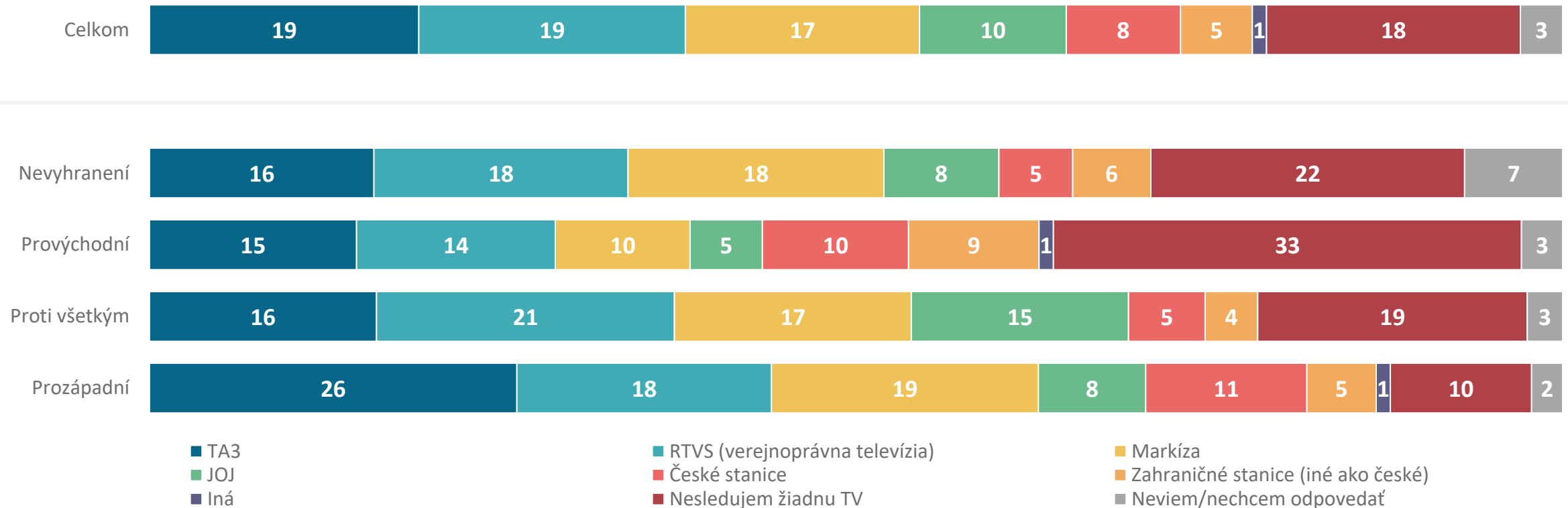


Q14A: Spravodajstvo ktorých slovenských televízií najčastejšie sledujete?

N = 1001 respondentov, % respondentov

informácie o konflikte na Ukrajine

Ľudia zo segmentu Prozápadných čerpajú informácie o súčasnom konflikte v najväčšej miere z TA3. Tí, ktorí sú Proti všetkým, najčastejšie deklarujú čerpanie informácií z RTVS a Nevyhranení aj z TV Markíza.



Q14B: Zo spravodajstva ktorých televízií najčastejšie čerpáte informácie o vojnovom konflikte na Ukrajine?

N = 1001 respondentov, % respondentov

- V dospeljej populácii obyvateľov Slovenskej republiky môžeme na základe vnímania jednotlivých krajín identifikovať štyri skupiny obyvateľstva. Najväčší segment (41 %) tvoria tí, ktorých nazývame **Proti všetkým**. Ide najmä o konzervatívnejšie orientovaných ľudí, ktorí sa neprikláňajú názorovo ani k východným a ani k západným krajinám, naopak častejšie sú proti obom stranám. Druhý najväčší segment tvoria **Prozápadní**. Ide o ľudí, ktorí vnímajú pozitívne západné krajiny a prejavujú pozitívne vnímanie západného sveta. Protipólom sú **Provýchodní**, ktorých identifikujeme v našej spoločnosti 14 %. Posledný a zároveň najmenší segment tvoria **Nevyhranení**, ktorí sa častejšie nevedia prikloniť na žiadnu stranu.
- V prípade **Nevyhranených ide v prevažnej väčšine o ženy, ľudí do 59 rokov, so stredoškolským vzdelaním alebo obyvateľov Košického kraja**. Ľudia zo segmentu Nevyhranených sú mierne častejšie zaočkovaní, častejšie ich **nájdeme medzi voličmi strán Aliancia, ĽSNS, SME RODINA** alebo tými, ktorí deklarujú, že by sa volieb nezúčastnili. Nájdeme medzi nimi v porovnaní s ďalšími segmentmi výrazne častejšie ľudí, ktorí sa nevedia vyjadriť k jednotlivým témam.
- Segment **Provýchodných tvoria výrazne častejšie muži, ľudia vo veku 40-69 rokov, ľudia s maturitným vzdelaním alebo obyvatelia Nitrianskeho kraja**. Väčšina ľudí zo segmentu Provýchodných deklaruje, že nie sú zaočkovaní. Vojenskú inváziu Ruska na Ukrajinu častejšie nepovažujú za akt agresie. Za tento konflikt je podľa prevažnej väčšiny z nich zodpovedné USA a ďalšie západné krajiny. **Nájdeme ich častejšie medzi voličmi strán SMER a Republika**.
- Najväčší segment **Proti všetkým pozostáva mierne častejšie zo žien, ľudí vo veku 18-49 rokov, so stredoškolským a vysokoškolským vzdelaním alebo obyvateľov Žilinského, Prešovského a Košického kraja**. Väčšina z nich deklaruje, že sú zaočkovaní. Najväčšia časť z nich deklaruje, že nesledujú spravodajstvo slovenských TV. Tí, ktorí nejaké spravodajstvo sledujú, tak deklarujú najčastejšie sledovanie RTVS alebo TV Markíza. **Častejšie ich nájdeme medzi voličmi SNS, Socialisti.sk, ĽSNS, DOBRÁ VOĽBA, HLAS SME RODINA, alebo nevoličmi**.
- V prípade **Prozápadných ide mierne častejšie o mužov, ľudí vo veku 18-29 rokov, vysokoškolsky vzdelaných alebo obyvateľov Bratislavského a Prešovského kraja**. Prevažná väčšina ľudí zo segmentu sú zaočkovaní. Inváziu Ruska na Ukrajinu jednoznačne považujú za akt agresie, pričom za vinníka konfliktu rovnako jednoznačne označujú Rusko. **V porovnaní s ostatnými segmentmi častejšie volajú po silovom riešení a jednoznačne súhlasia s ekonomickými sankciami**.

M E D I A N S K



MEDIAN SK, s.r.o. je slovenská nezávislá súkromná spoločnosť pre prieskum trhu, médií, verejnej mienky a pre vývoj analytických a marketingových softvérov, založená v roku 2002. S ňou úzko spolupracujúca česká spoločnosť MEDIAN pôsobí na českom trhu od roku 1993. MEDIAN SK, s.r.o. realizuje všetky typy kvalitatívnych a kvantitatívnych prieskumov.

MEDIAN SK, s.r.o. je členom odborných združení:

ESOMAR

TGI Network

American Marketing Association

Hodnoty v grafoch sú uvádzané v desatinných číslach.
Hodnoty v texte sú zaokrúhľované podľa matematických pravidiel na pol %, prípadne na celé tisíce.
Pri zverejňovaní výsledkov je potrebné citovať presne zdroj údajov.

MEDIAN SK, s.r.o.
Kremnická 6
851 01 Bratislava V
www.median.sk

Michal Mislovič
+421 911 790 720
michal.mislovic@median.sk

kontakt