

# Obyvatelia Slovenskej republiky a alternatívne teórie

07.03.2022



MEDIAN SK

---

*exkluzívne pre:*

**rtv:**

ROZHLAS A TELEVÍZIA  
SLOVENSKA

# metodika prieskumu

<b>Veľkosť vzorky</b>	Celkom N = 1001 respondentov vo veku 18 a viac rokov
<b>Termín zberu</b>	01.03.2022 – 03.03.2022
<b>Metóda zberu dát</b>	CAWI/CATI (78 %/22 %)
<b>Výber respondentov</b>	kvótny výber
<b>Reprezentativita</b>	<p>Vzorka je reprezentatívna pre populáciu SR 18 a viac rokov podľa kategórií:</p> <ul style="list-style-type: none"><li>• pohlavie</li><li>• vek</li><li>• vzdelanie</li><li>• kraj</li><li>• národnosť</li><li>• vek x vzdelanie</li><li>• veľkosť miesta bydliska</li><li>• minulé volebné správanie</li></ul> <p>Reprezentativita dátového súboru bola primárne dosiahnutá plnením kvótného predpisu a dodatočným dovážaním dát.</p>
<b>Realizátor a zadávateľ</b>	prieskum realizovala spoločnosť <b><u>MEDIAN SK, s.r.o., exkluzívne pre Rozhlas a televíziu Slovenska (RTVS)</u></b>
<b>Publikácia</b>	pri publikácii je potrebné udávať zdroj: <b><u>Exkluzívny prieskum pre RTVS (marec 2022) – Obyvatelia SR a alternatívne teórie</u></b>
<b>Ďalšie použité dátové zdroje</b>	<ul style="list-style-type: none"><li>• Exkluzívny prieskum pre RTVS (31.08 – 06.09.2021), N = 1018 respondentov, CAWI a CATI prieskum, dostupné z: <a href="https://www.median.sk/pdf/OSTATNE/4521582_Sprava_alterteorie_v16.pdf">https://www.median.sk/pdf/OSTATNE/4521582_Sprava_alterteorie_v16.pdf</a></li></ul>

# hlavné zistenia

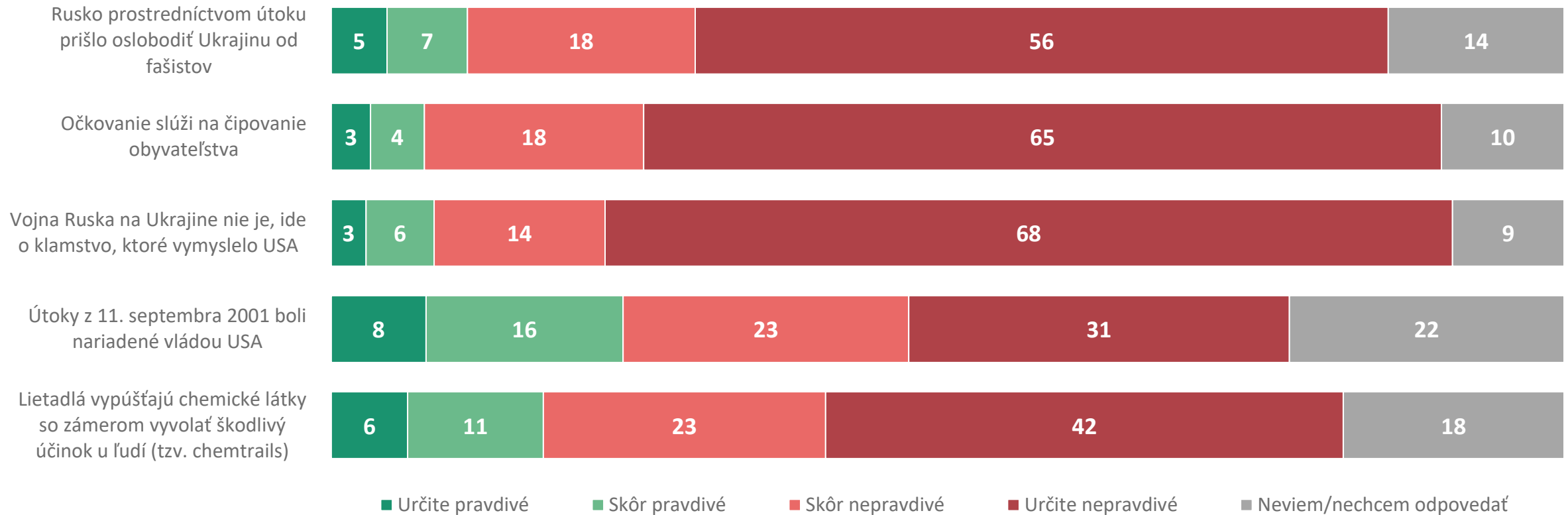
- Medzi obyvateľmi Slovenskej republiky nájdeme **najviac tých, ktorí nedôverujú žiadnej alebo najviac jednej alternatívnej teórii – 73 % (Racionálni)**. Druhú najväčšiu skupinu tvoria tí, ktorí **veria 2-3 alternatívnym teóriám – 24 % (Ovplyvniteľní)** a poslednú skupinu tvoria tí, ktorí **dôverujú 4-5 alternatívnym teóriám – 3 % (Alternatívni)**.
- **12 % obyvateľov Slovenskej republiky deklaruje, že považuje za pravdivú teóriu o tom, že Rusko prostredníctvom útoku prišlo oslobodiť Ukrajinu od fašistov**. Podľa **9 % opýtaných vojna Ruska na Ukrajine nie je a ide o klamstvo**, ktoré vymysleli USA. Spomedzi jednotlivých alternatívnych teórií veria obyvatelia Slovenskej republiky **v najväčšej miere tej, ktorá hovorí o tom, že útoky z 11. septembra 2001 boli nariadené vládou USA**. Viac ako 17 % opýtaných verí teórii, ktorá rozpráva o vypúšťaní chemtrails lietadlami.
- **Z medzročného porovnania môžeme v prípade skúmaných alternatívnych teórií/názorov pozorovať takmer identickú dôveru**. V najväčšej miere obyvatelia Slovenskej republiky deklarujú dôveru teórii o útokoch z 11. septembra a ich nariadení zo strany USA. O niečo menej deklarujú dôveru teórii o chemtrails a v najmenšej miere teórii o očkovaní a čipovaní.
- **V prípade Racionálnych nie je možné pozorovať žiadne významné rozdiely z hľadiska sociodemografie**. Len mierne častejšie ich nájdeme medzi vysokoškolsky vzdelanými. Častejšie sú zaočkovaní proti COVID 19, **nájdeme ich medzi voličmi Aliancia, Progresívne Slovensko, ZA ĽUDÍ alebo SAS**. Inváziu Ruska na Ukrajinu považujú častejšie za neospravedlňujúci akt agresie, za vinníka konfliktu považujú Rusko, **dôverujú medzinárodným inštitúciám**, sú za vstup Ukrajiny do EÚ a **informácie čerpajú najmä z RTVS**.
- **Ovplyvniteľných nájdeme častejšie medzi ženami a staršími vo veku nad 70 rokov**. Častejšie pochádzajú zo stredne veľkých obcí od 5000-20000 obyvateľov a zo **Žilinského kraja**. Častejšie nie sú zaočkovaní, **jedná sa o voličov strán ĽSNS, SMER, Republika alebo SME RODINA**. Konflikt na Ukrajine považujú za neospravedlňujúci akt agresie, **za vinníka konfliktu považujú USA a ďalšie západné krajiny**, menej často dôverujú medzinárodným inštitúciám a častejšie **nie sú ochotní žiadnym spôsobom pomáhať obyvateľom Ukrajiny**. Informácie čerpajú najmä zo spravodajstva TV Markíza.
- **Medzi Alternatívnymi nájdeme výrazne častejšie ľudí vo veku 30-49 rokov, mužov alebo ľudí s nižším dosiahnutým vzdelaním**. Pochádzajú najmä z **menších obcí a Košického alebo Trenčianskeho kraja**. V prevažnej väčšine nie sú zaočkovaní, **volia SMER a ĽSNS**, za konflikt sú podľa nich jednoznačne zodpovedné USA a západné krajiny. Takmer **vôbec nedôverujú medzinárodným inštitúciám**, vnímajú **pozitívne Rusko a V. Putina**, negatívne V. Zelenského a Z. Čaputovú a médiá podľa nich zveličujú situáciu na Ukrajine. Informácie čerpajú najmä zo spravodajstva televízie TA3.

# **názory na alternatívne teórie**

---

# názory na alternatívne teórie

12 % obyvateľov Slovenskej republiky deklaruje, že považuje za pravdivú teóriu o tom, že Rusko prostredníctvom útoku prišlo oslobodiť Ukrajinu od fašistov. Podľa 9 % opýtaných vojna Ruska na Ukrajine nie je a ide o klamstvo, ktoré vymysleli USA. Spomedzi jednotlivých alternatívnych teórií veria obyvatelia Slovenskej republiky v najväčšej miere tej, ktorá hovorí o tom, že útoky z 11. septembra 2001 boli nariadené vládou USA. Viac ako 17 % opýtaných verí teórii, ktorá rozpráva o vypúšťaní chemtrails lietadlami.

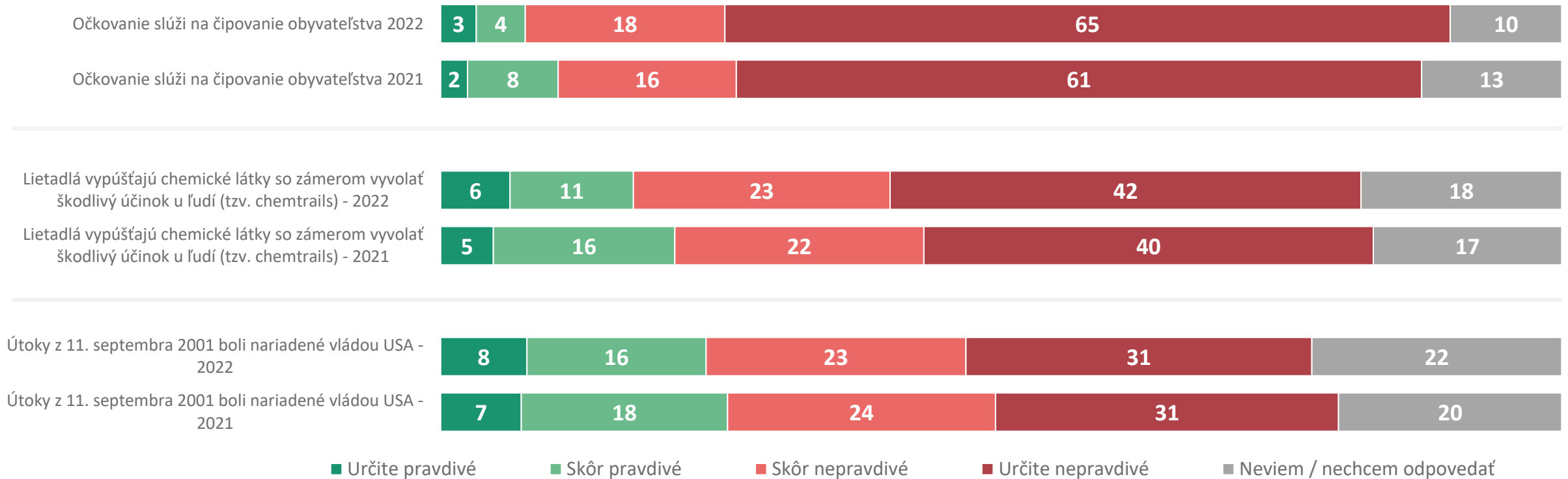


Q13A: Teraz Vám prečítam niekoľko teórií/názorov. Ako veľmi sú podľa Vás tieto teórie/názory pravdivé alebo nepravdivé?

N = 1001 respondentov; % respondentov

# názory na alternatívne teórie – porovnanie 2021/2022

Z medziročného porovnania môžeme v prípade skúmaných alternatívnych teórií/náborov pozorovať takmer identickú dôveru. V najväčšej miere obyvatelia Slovenskej republiky deklarujú dôveru teórii o útokoch z 11. septembra a ich nariadení zo strany USA. O niečo menej deklarujú dôveru teórii o chemtrails a v najmenšej miere teórii o očkovaní a čipovaní.



Marec 2022: Q13A: Teraz Vám prečítam niekoľko teórií/náborov. Ako veľmi sú podľa Vás tieto teórie/názory pravdivé alebo nepravdivé?


September 2021: Q11: Teraz Vám prečítam niekoľko teórií/náborov. Ako veľmi sú podľa Vás tieto teórie/názory pravdivé alebo nepravdivé?

Marec 2022: N = 1001 respondentov; September 2021: Exkluzívny prieskum pre RTVS (31.08 – 06.09.2021), N = 1018 respondentov, CAWI a CATI prieskum, (porovnané len teórie skúmané v oboch prieskumoch), % respondentov

# alternatívne teórie – rozvrstvenie na základe dôvery

Viac ako 73 % obyvateľov Slovenskej republiky nedôveruje žiadnej alebo najviac len jednej zo skúmaných alternatívnych teórií. Ďalších 24 % považuje za pravdivé dve až tri zo skúmaných alternatívnych teórií a 3 % považujú za pravdivé viac ako štyri teórie.

Najväčší časť obyvateľov dôveruje maximálne jednej zo skúmaných teórií – týchto môžeme označiť za Racionálnych, ďalších 24 %, ktorí dôverujú dvom až trom teóriám, môžeme označiť ako Ovplyvniteľných a posledné 3 % ako Alternatívnych.




Q11: Teraz Vám prečítam niekoľko teórií/názorov. Ako veľmi sú podľa Vás tieto teórie/názory pravdivé alebo nepravdivé?

N = 1001 respondentov, % respondentov

# identifikácia na základe dôvery alternatívnym teóriám


## Racionálni – dôverujú 0-1 alternatívnej teórii

- V prípade **Racionálnych** nie je možné pozorovať žiadne významné rozdiely z hľadiska sociodemografie. Len **mierne častejšie** ich nájdeme medzi **vysokoškolsky vzdelanými**. Častejšie sú **zaočkovaní** proti COVID 19, nájdeme ich medzi **voličmi Aliancia, Progresívne Slovensko, ZA ĽUDÍ alebo SAS**. Inváziu Ruska na Ukrajinu považujú častejšie za neospravedlniteľný akt agresie, za vinníka konfliktu považujú Rusko, dôverujú medzinárodným inštitúciám, sú za vstup Ukrajiny do EÚ a **informácie čerpajú najmä z RTVS**.




## Ovplyvnitelní – dôverujú 2-3 alternatívnym teóriám

- Ovplyvniteľných nájdeme častejšie **medzi ženami a staršími vo veku nad 70 rokov**. Pochádzajú častejšie zo **stredne veľkých obcí od 5000-20000 obyvateľov a zo Žilinského kraja**. Častejšie nie sú zaočkovaní, jedná sa o **voličov strán ĽSNS, SMER, Republika alebo SME RODINA**. Konflikt na Ukrajine považujú za neospravedlniteľný akt agresie, za vinníka konfliktu považujú USA a ďalšie západné krajiny, menej často dôverujú medzinárodným inštitúciám a častejšie **nie sú ochotní žiadnym spôsobom pomáhať obyvateľom Ukrajiny**. Informácie čerpajú najmä **zo spravodajstva TV Markíza**.



## Alternatívni – dôverujú 4-5 alternatívnym teóriám

- Medzi Alternatívnymi nájdeme **výrazne častejšie ľudí vo veku 30-49 rokov**, mužov alebo ľudí s nižším dosiahnutým vzdelaním. Pochádzajú najmä z menších obcí a Košického alebo Trenčianskeho kraja. V prevažnej **väčšine nie sú zaočkovaní, volia SMER a ĽSNS**, za konflikt sú podľa nich jednoznačne **zodpovedné USA a západné krajiny**. Takmer vôbec **nedôverujú medzinárodným inštitúciám**, vnímajú pozitívne Rusko a V. Putina, negatívne V. Zelenského a Z. Čaputovú a médiá podľa nich zveličujú situáciu na Ukrajine. Informácie čerpajú najmä **zo spravodajstva televízie TA3**.



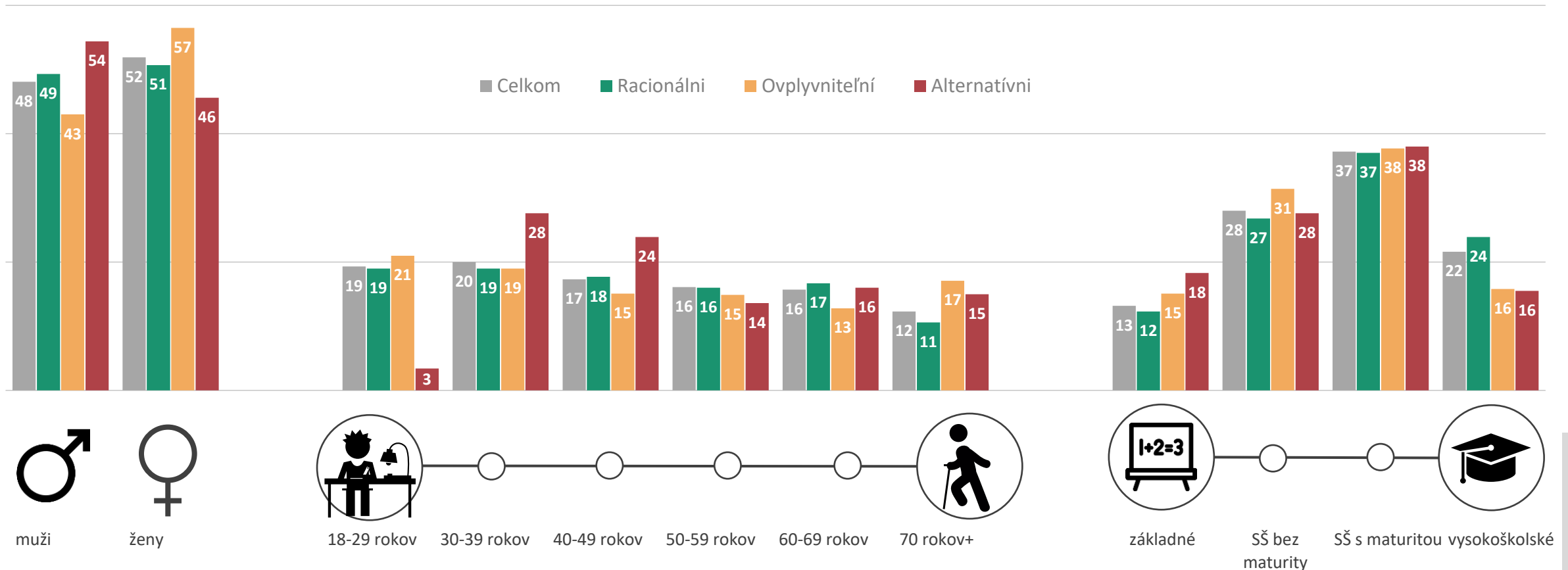


# **sociodemografia a preferencie**

---

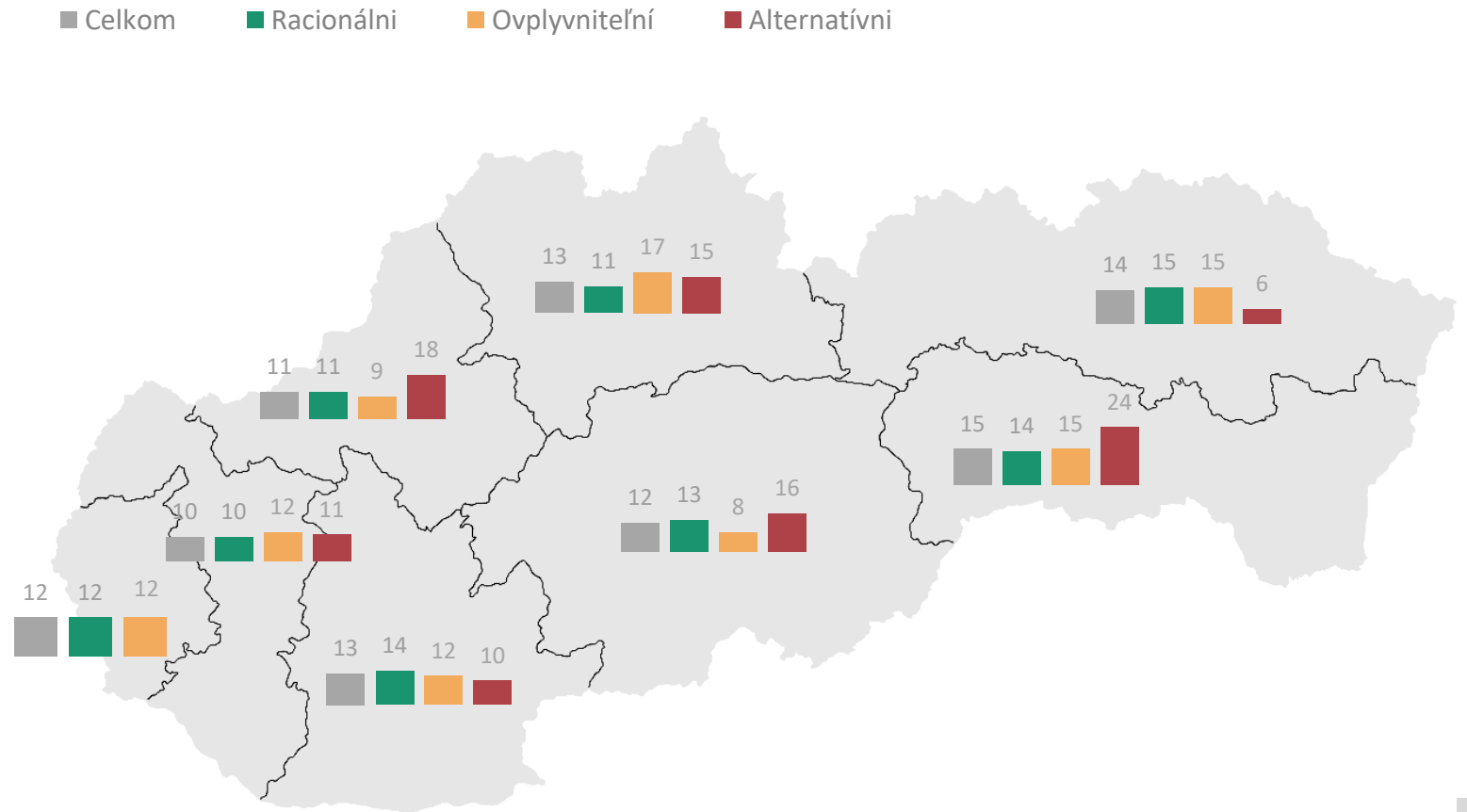
# sociodemografia – na základe dôvery alternatívnym teóriám

V porovnaní s celkovou populáciou nájdeme Ovplyvniteľných, teda tých, ktorí veria dvom až trom alternatívnym teóriám, častejšie medzi ženami alebo najstaršími vo veku nad 70 rokov. Alternatívnych, teda tých, ktorí veria štyrom a piatim alternatívnym teóriám, nájdeme častejšie medzi mužmi, ľuďmi vo veku 30-49 rokov alebo ľuďmi s nižším dosiahnutým vzdelaním. Racionálni, teda tí, ktorí veria najviac jednej alternatívnej teórii, z hľadiska sociodemografie kopírujú celkovú populáciu.



Sociodemografia: pohlavie, vek, vzdelanie  
N = 1001 respondentov, % respondentov

# sociodemografia – na základe dôvery alternatívnym teóriám

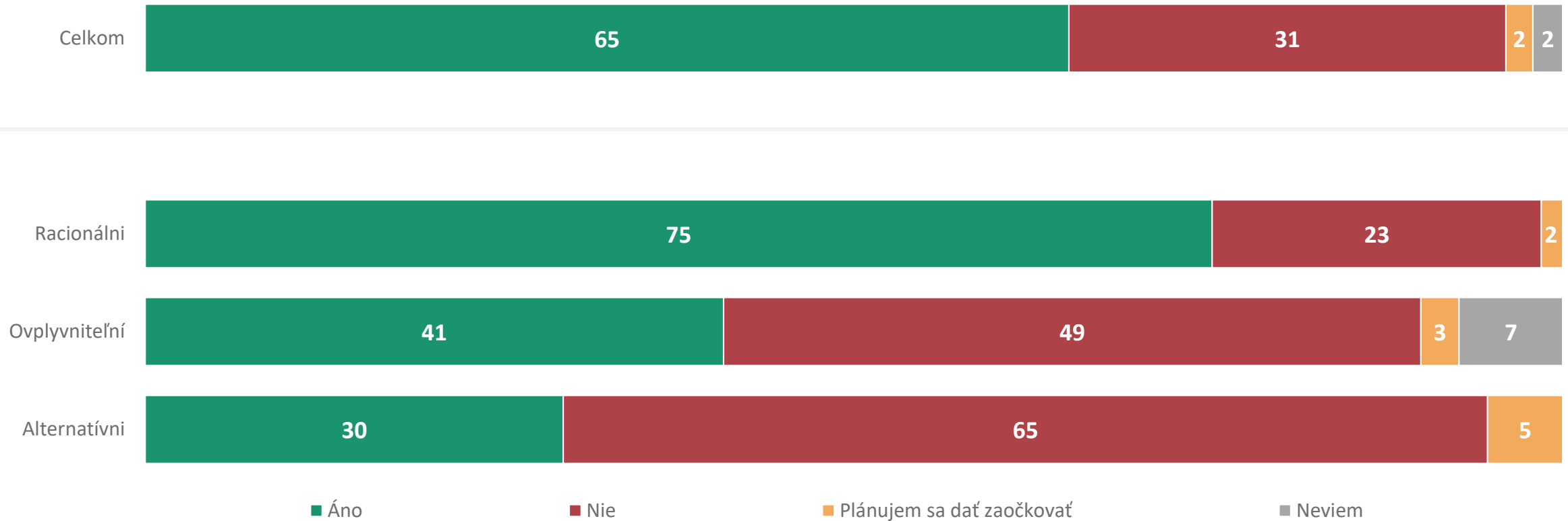


Z geografického hľadiska nájdeme Ovplyvniteľných častejšie v stredne veľkých obciach od 5000 – 20000 obyvateľov. Naopak Alternatívnych v menších obciach od 1000 – 5000 obyvateľov. Alternatívnych vôbec nenájdeme v Bratislavskom kraji. Naopak, najčastejšie pochádzajú z Košického, Trenčianskeho a Banskobystrického kraja. Ovplyvniteľných nájdeme častejšie v Žilinskom kraji a na východnom Slovensku.

Sociodemografia: veľkosť miesta bydliska, kraj  
N = 1001 respondentov, % respondentov

# očkovanie proti COVID 19

Ľudí zaočkovaných proti ochoreniu COVID 19 nájdeme najčastejšie medzi Racionálnymi. Avšak aj značná časť z tých, ktorí veria 2-3 alternatívnym teóriám, deklaruje, že sú zaočkovaní. Nezaočkovaných nájdeme najčastejšie medzi Alternatívnymi.

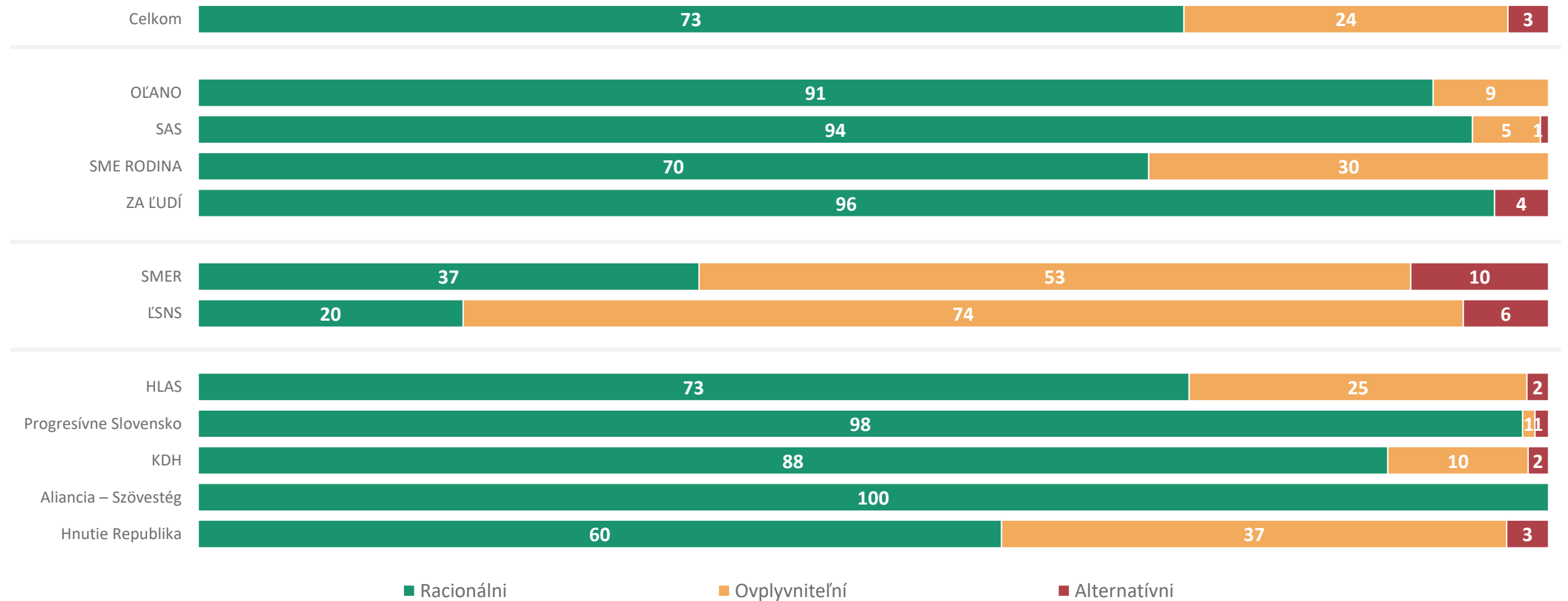


SQ6: Ste zaočkovaný/á proti ochoreniu COVID 19?

N = 1001 respondentov, % respondentov

# preferovaná voľba

Ľudí, ktorí veria dvom až trom teóriám, teda Ovplyvniteľných, nájdeme častejšie medzi voličmi strán ĽSNS, SMER, Republika a SME RODINA. Alternatívnych nájdeme najčastejšie medzi voličmi strán SMER a ĽSNS. Naopak najmenej často sa nachádzajú Ovplyvniteľní alebo Alternatívni medzi voličmi strán Aliancia, Progresívne Slovensko, ZA ĽUDÍ alebo SAS.



V02. Pokiaľ by ste sa ich zúčastnili, akú stranu alebo hnutie by ste volili?

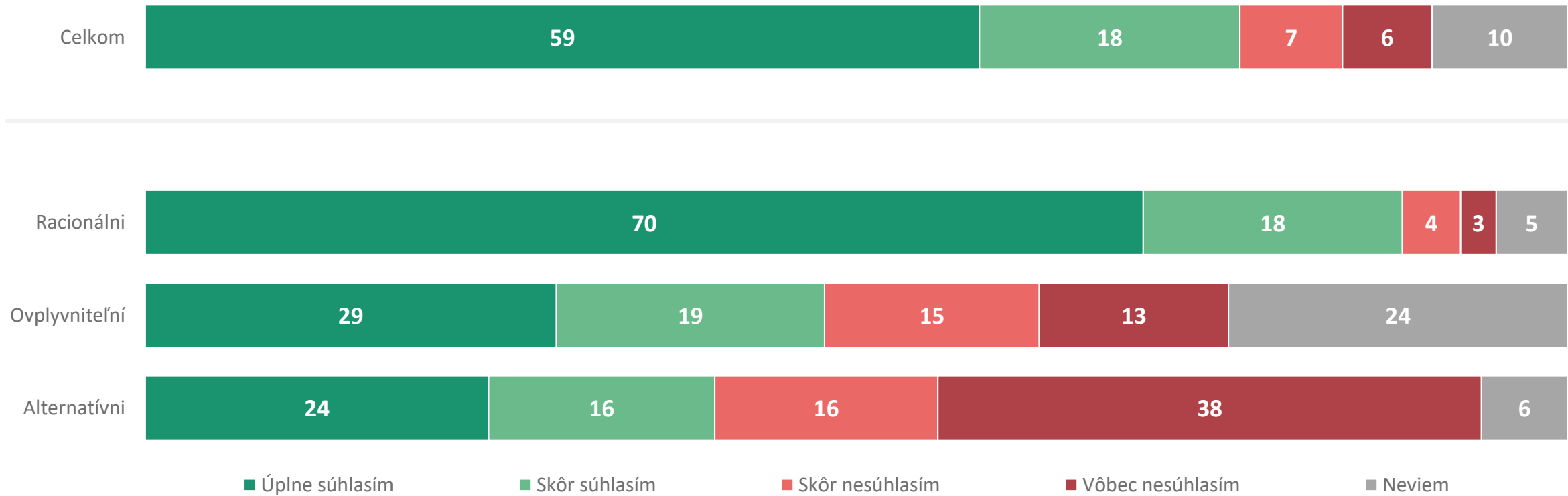
N = 1001 respondentov, % respondentov

# konflikt na Ukrajine

---

# agresia na Ukrajine

Najčastejšie považujú vojenskú inváziu Ruska na Ukrajinu za neobhájiteľný akt agresie Racionálni. Naopak najmenej často Alternatívni, teda tí, ktorí veria štyrom a viac alternatívnym teóriám.

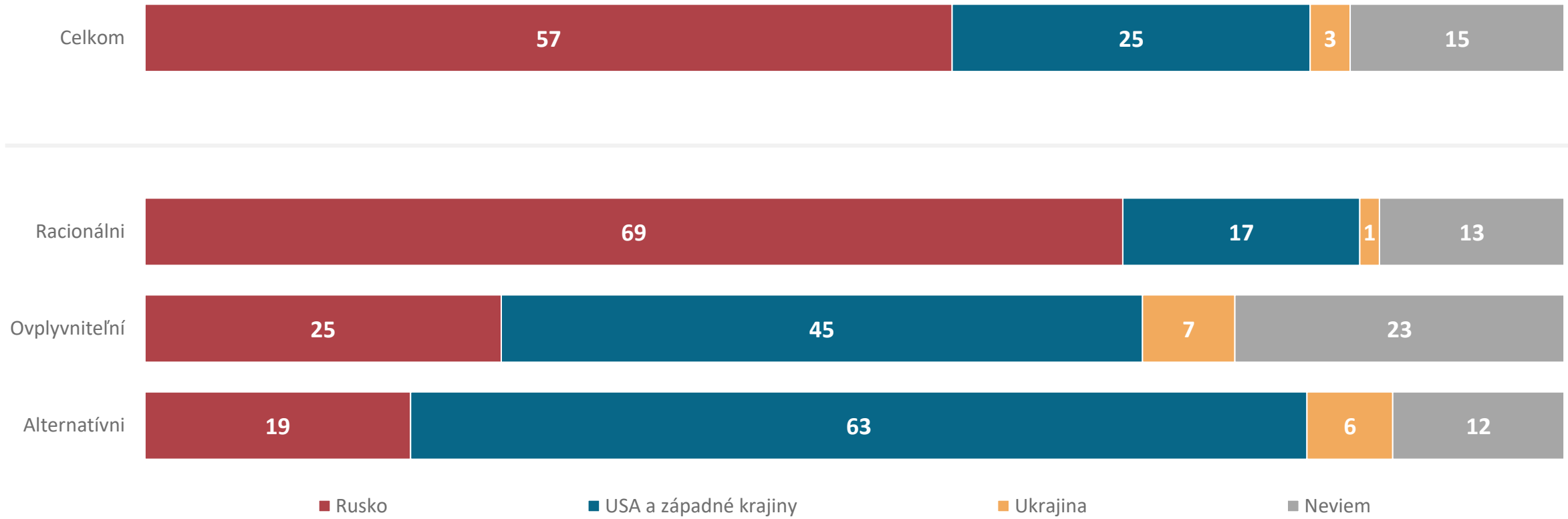


Q01: Vojenskú inváziu Ruska na Ukrajinu označujú západní štátnici a predstavitelia Slovenskej republiky za neobhájiteľný akt agresie. Súhlasíte s takýmto hodnotením?

N = 1001 respondentov, % respondentov

# zodpovednosť za konflikt

Podľa Racionálnych je zodpovedné za konflikt na Ukrajine Rusko. Naopak Ovplyvniteľní a Alternatívni označujú za vinníka konfliktu na Ukrajine USA a ďalšie západné krajiny.



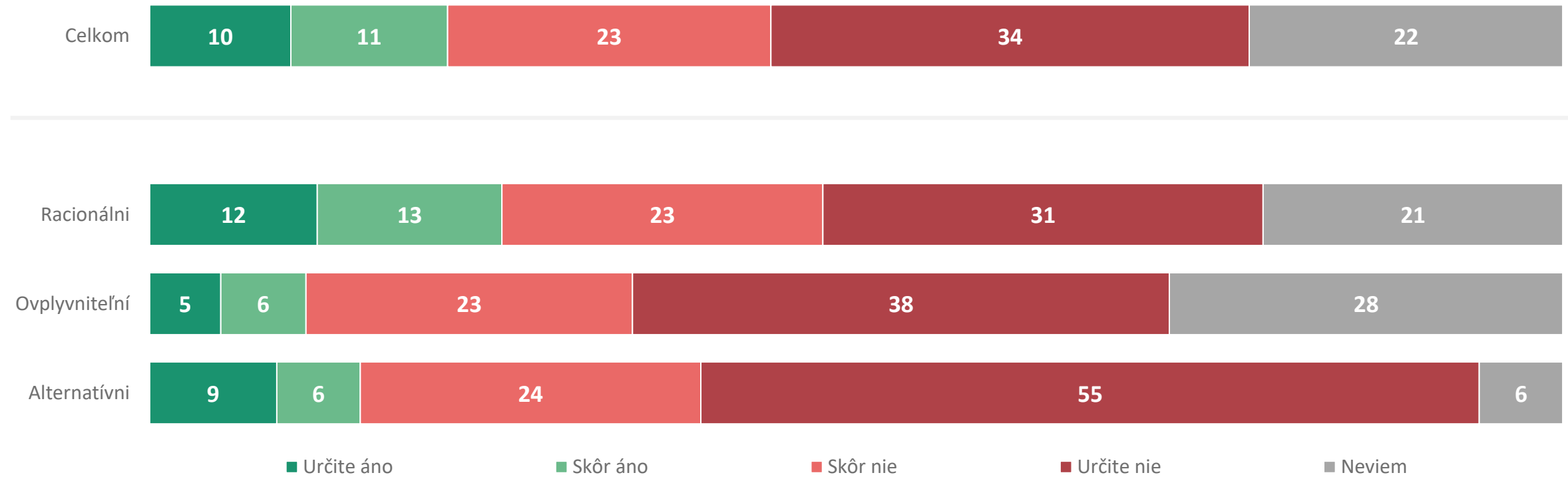
Q02: Ktorá z krajín je podľa Vášho názoru najviac zodpovedná za tento konflikt na Ukrajine?

N = 1001 respondentov, % respondentov



# opätovanie jadrového útoku

V prípade útoku jadrovými zbraňami Ruska na Ukrajinu by mali západné krajiny takýto útok opätovať mierne častejšie podľa Racionálnych. Opätovanie útoku si najmenej často želajú Alternatívni. Bez ohľadu na dôveru skúmaným alternatívnym teóriám je viac ako polovica obyvateľov Slovenskej republiky proti opätovaniu takéhoto útoku.

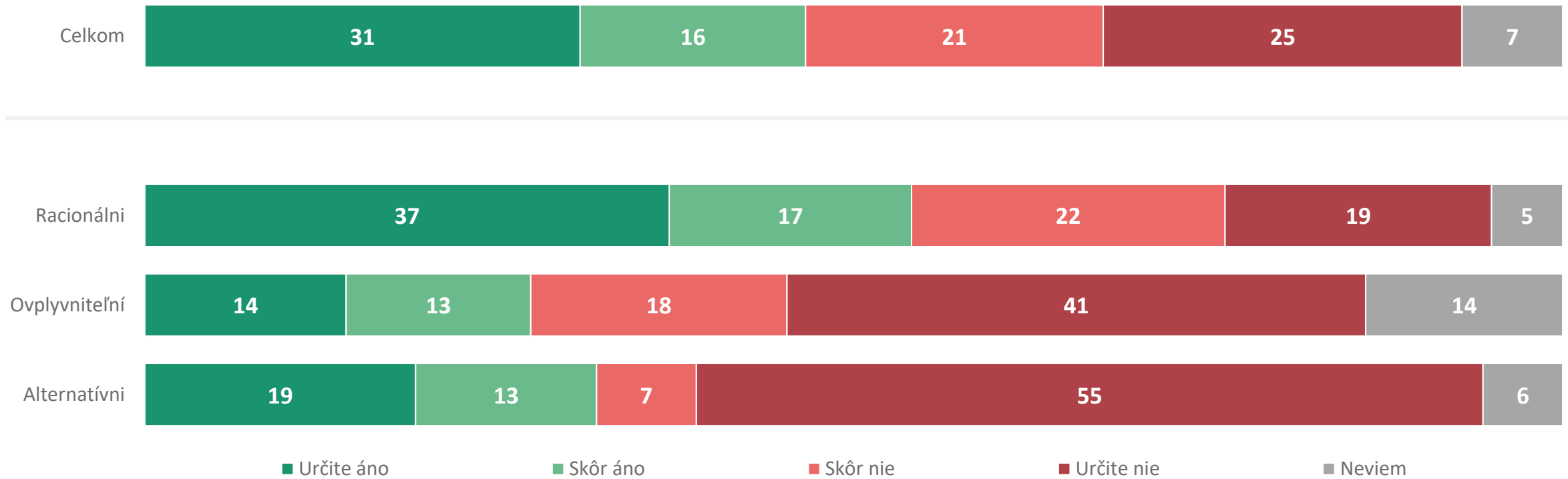


Q04B: V prípade útoku jadrovými zbraňami Ruska na Ukrajinu, mali by západné krajiny takýto útok opätovať?

N = 1001 respondentov, % respondentov

# zákaz účasti na podujatiach ruským športovcom

Za zákaz účasti ruským športovcom na športových podujatiach sa častejšie vyjadrujú Racionálni. Naopak proti takémuto zakazu sú častejšie Ovplyvniteľní a Alternatívni.



Q09: Mali by mať podľa Vášho názoru ruskí športovci zakázanú účasť na športových podujatiach počas konfliktu?

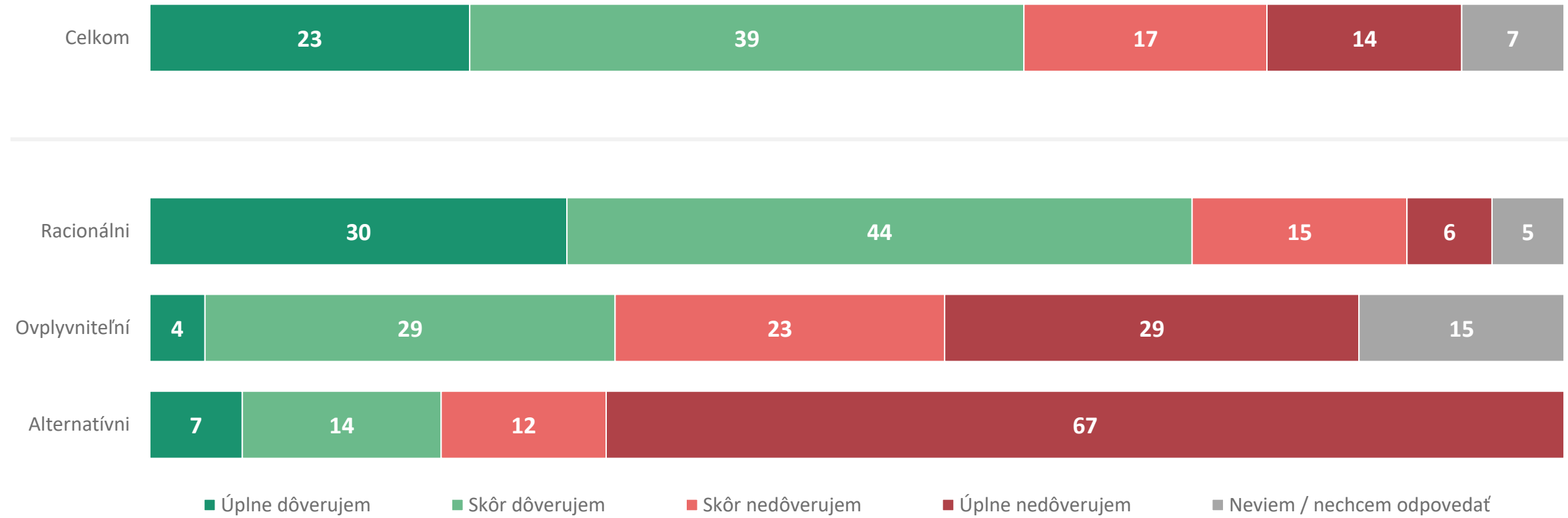
N = 1001 respondentov, % respondentov

# **vnímanie medzinárodných inštitúcií a krajín**

---

# dôvera medzinárodným inštitúciám - EÚ

Európskej únii v najväčšej miere dôverujú Racionálni, teda tí, ktorí veria najviac jednej alternatívnej teórii. Najmenšiu dôveru deklarujú EÚ Alternatívni a Ovplyvniteľní.

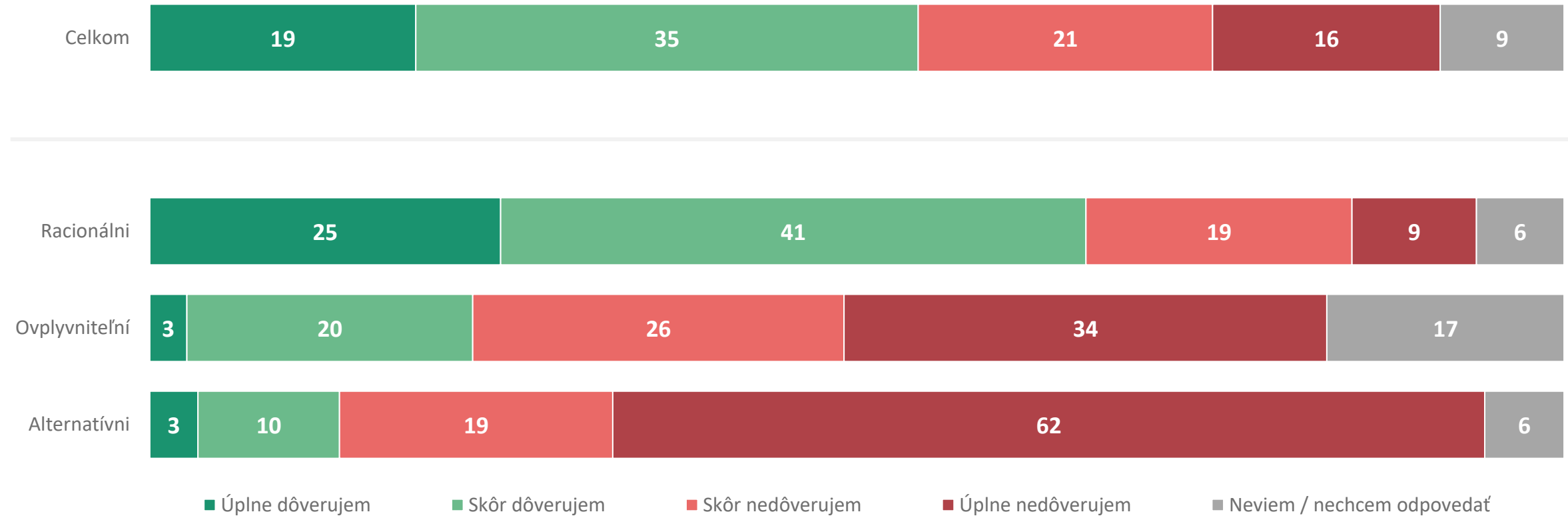


Q05: Ako dôverujete týmto inštitúciám? - EÚ

N = 1001 respondentov; % respondentov

# dôvera medzinárodným inštitúciám - NATO

Podobne ako v prípade EÚ, aj v prípade NATO platí, že dôveru tejto organizácii výrazne častejšie deklarujú Racionálni. Alternatívni a Ovplyvniteľní deklarujú dôveru NATO výrazne menej často v porovnaní s Racionálnymi.

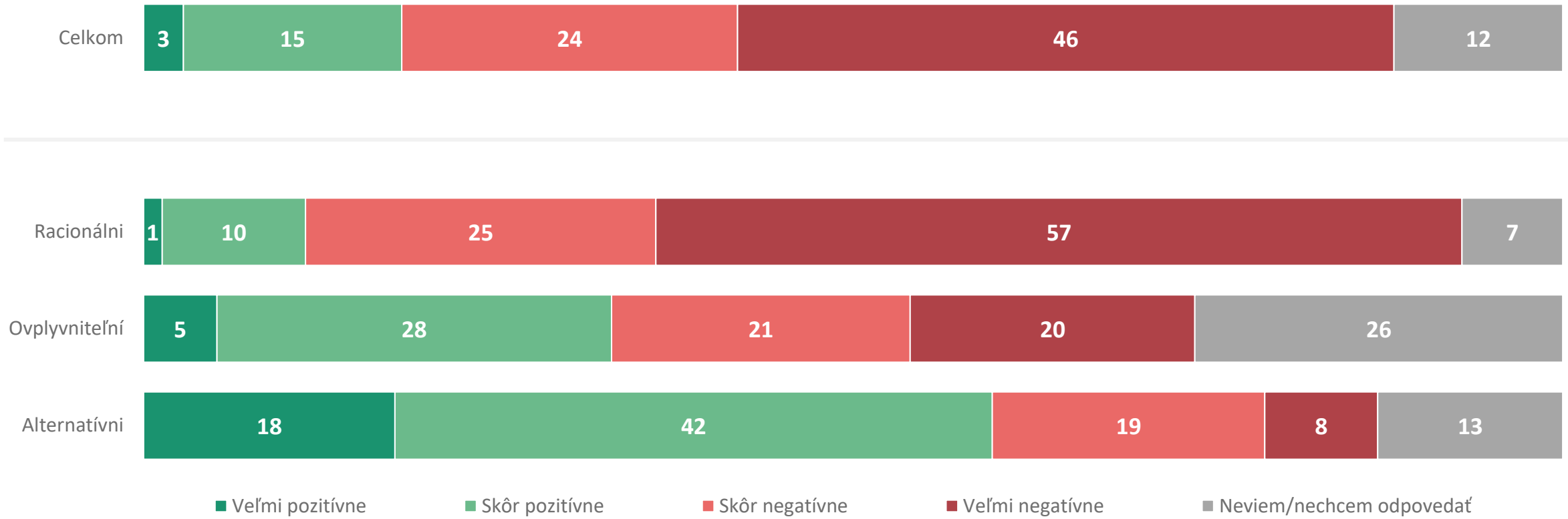


Q05: Ako dôverujete týmto inštitúciám? - NATO

N = 1001 respondentov; % respondentov

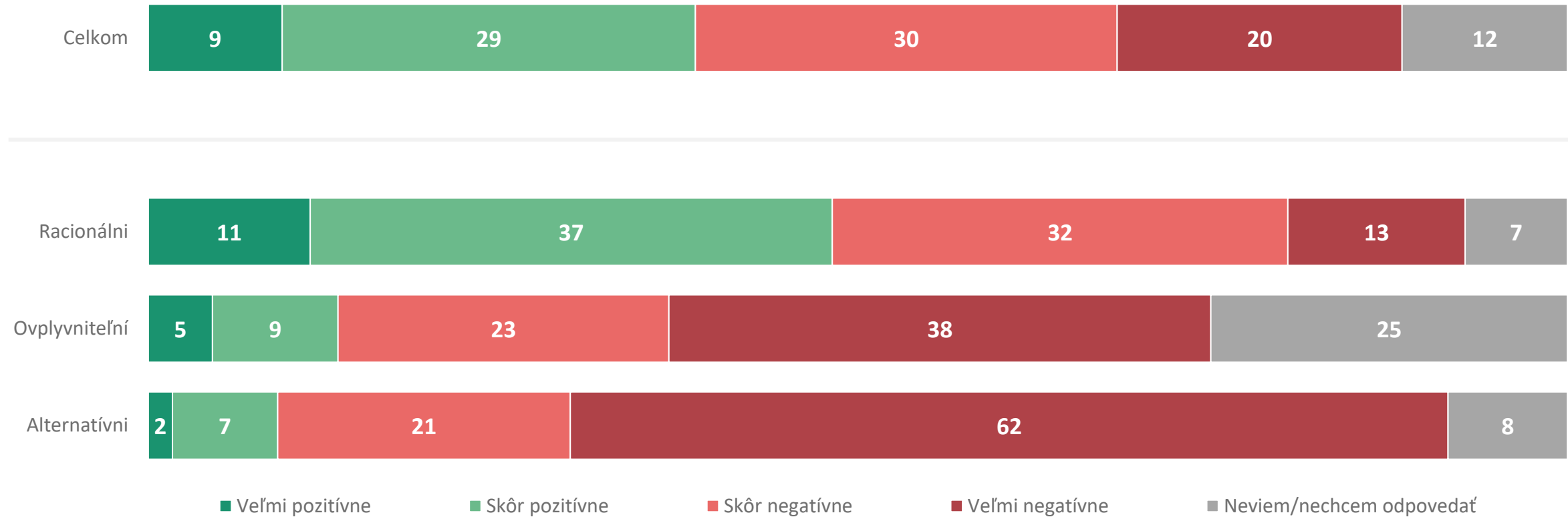
# vnímanie krajín - Rusko

Racionálni vnímajú Rusko v najväčšej miere negatívne. Naopak pozitívne vnímajú najčastejšie túto krajinu Alternatívni, ale aj väčšia časť Ovplyvniteľných.



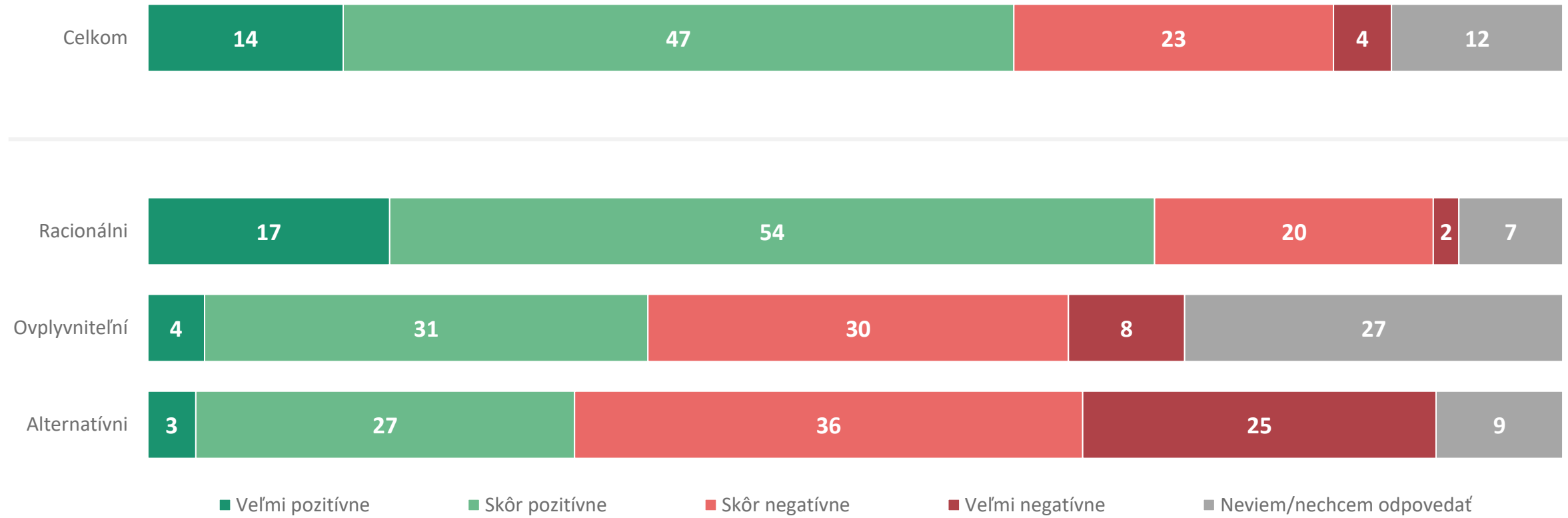
# vnímanie krajín - USA

Takmer polovica tých, ktorí veria najviac jednej teórii, deklaruje, že vnímajú USA pozitívne. Avšak ďalších 45 % z nich deklaruje, že vnímajú USA negatívne. Ovplyvniteľní a Alternatívni v prevažnej väčšine deklarujú, že USA vnímajú negatívne.



# vnímanie krajín - Nemecko

Nemecko vníma pozitívne prevažná väčšina Racionálnych. Medzi Ovplyvniteľnými nájdeme časť, ktorá vníma túto krajinu pozitívne a približne rovnakú časť, ktorá vníma Nemecko naopak negatívne. Prevažná väčšina Alternatívnych vníma Nemecko negatívne.



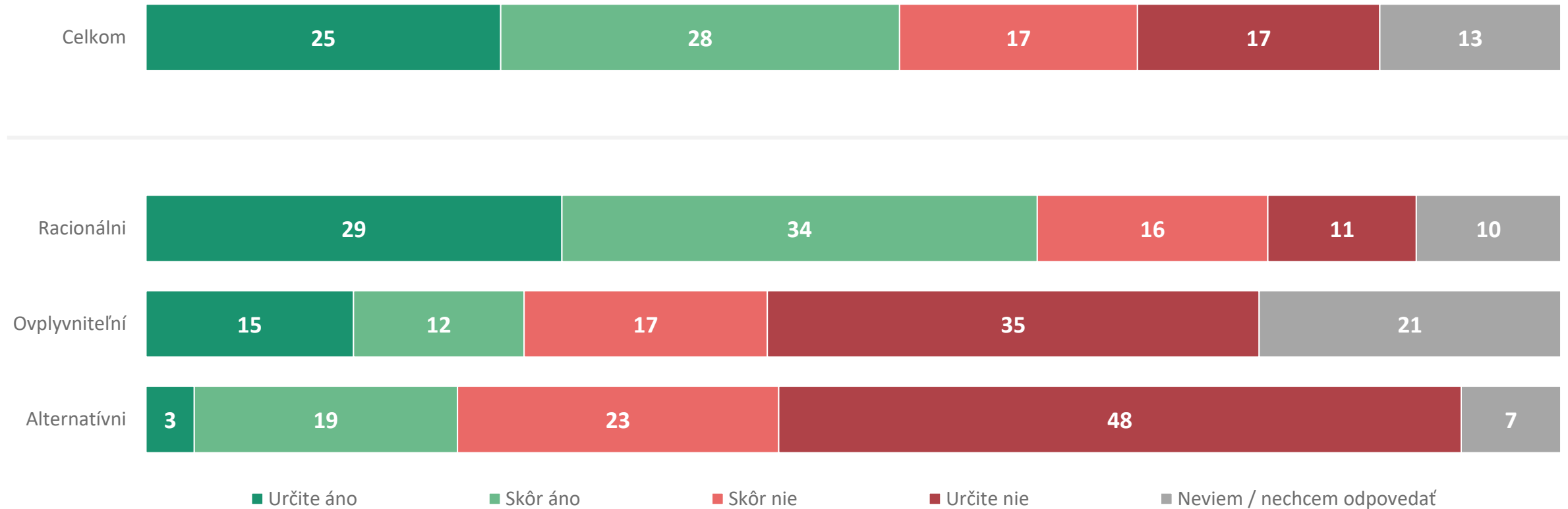
Q06: Ako vnímate tieto krajiny? - Nemecko

N = 1001 respondentov; % respondentov



# vstup Ukrajiny do EÚ

Takmer dve tretiny Racionálnych deklarujú, že Ukrajina by sa podľa ich názoru mala stať členom EÚ. Viac ako polovica Ovplyvniteľných deklaruje, že Ukrajina by sa nemala stať členom EÚ. Prevažná väčšina Alternatívnych deklaruje, že by Ukrajina nemala vstúpiť do EÚ.

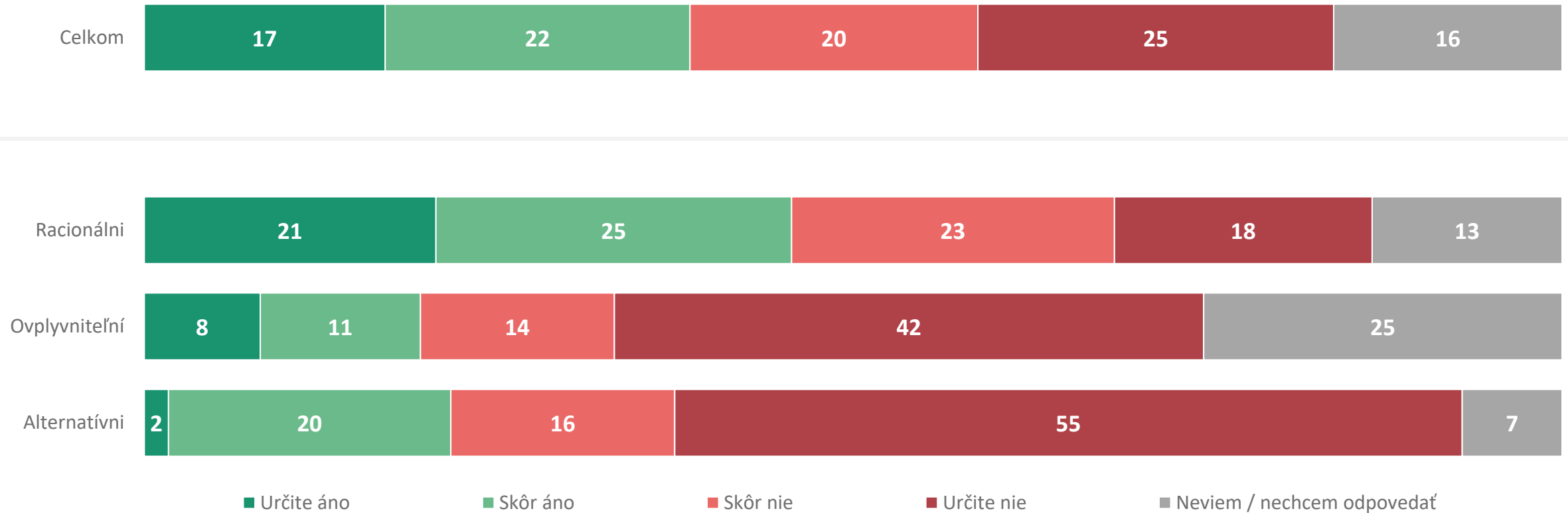


Q08: Mala by podľa Vášho názoru Ukrajina vstúpiť do EÚ?

N = 1001 respondentov; % respondentov

# vstup Ukrajiny do NATO

Proti vstupu Ukrajiny do štruktúr NATO sa častejšie vyjadrujú Ovplyvniteľní a Alternatívni. Racionálni sa mierne častejšie vyjadrujú za vstup Ukrajiny do NATO. Avšak až 41 % z Racionálnych sa vyjadruje v tejto otázke negatívne.



Q08: Mala by podľa Vášho názoru Ukrajina vstúpiť do NATO?

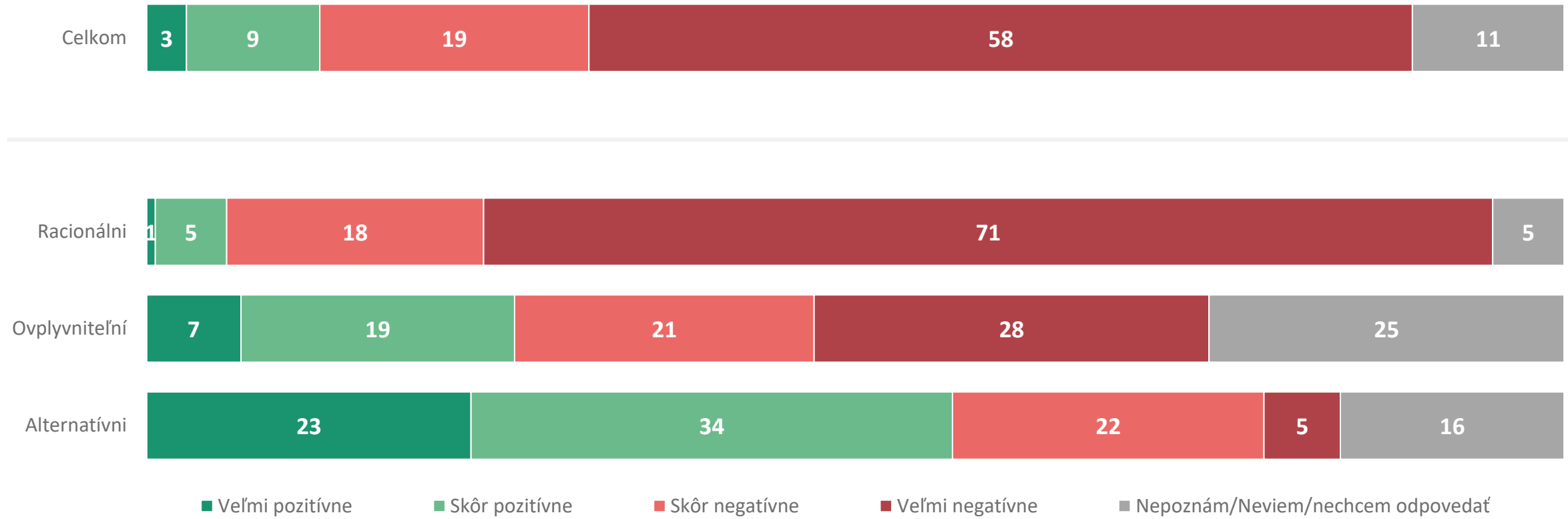
N = 1001 respondentov; % respondentov

# **vnímanie politických predstaviteľov**

---

# vnímanie politických predstaviteľov – V. Putin

Medzi Racionálnymi takmer nenájdeme takých, ktorí deklarujú pozitívne vnímanie prezidenta Ruska V. Putina. Naopak viac ako polovica z Alternatívnych deklaruje pozitívne vnímanie V. Putina. Ovplyvniteľní častejšie deklarujú negatívne vnímanie V. Putina.

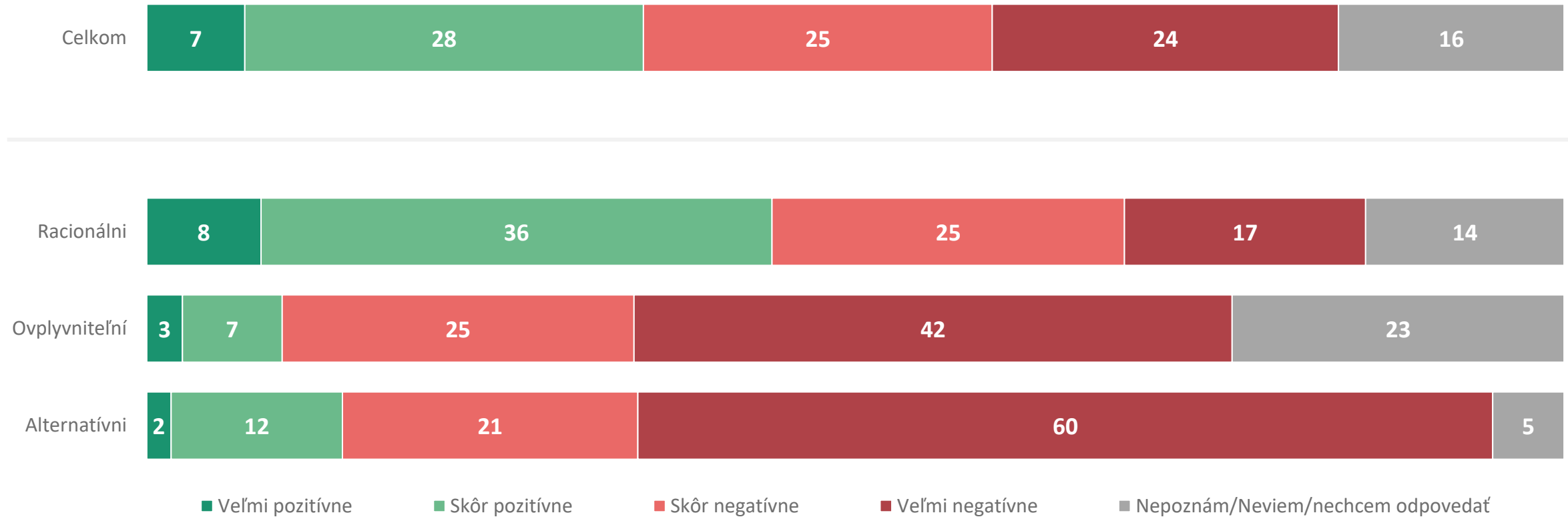


Q07: Ako vnímate osobnosti týchto politických predstaviteľov? – V. Putin

N = 1001 respondentov; % respondentov

# vnímanie politických predstaviteľov – J. Biden

Kým takmer polovica Racionálnych deklaruje pozitívne vnímanie J. Bidena, tak druhá polovica naopak negatívne. Prevažná väčšina Alternatívnych (81 %) deklaruje, že prezidenta USA vnímajú negatívne. Podobne aj viac ako dve tretiny Ovplyvniteľných deklarujú negatívne vnímanie prezidenta USA.

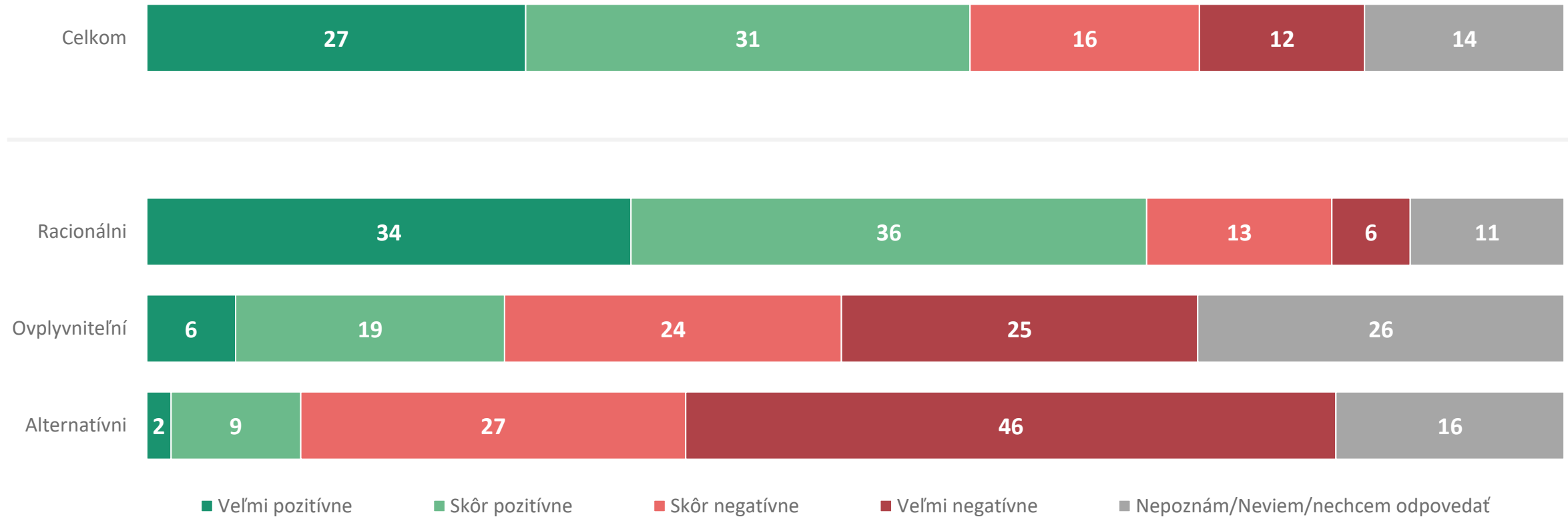


Q07: Ako vnímate osobnosti týchto politických predstaviteľov? – J. Biden

N = 1001 respondentov; % respondentov

# vnímanie politických predstaviteľov – V. Zelenskyj

70 % z Racionálnych deklaruje pozitívne vnímanie prezidenta Ukrajiny V. Zelenského. Ovplyvniteľní a Alternatívni v prevažnej miere deklarujú naopak negatívne vnímanie ukrajinského prezidenta.

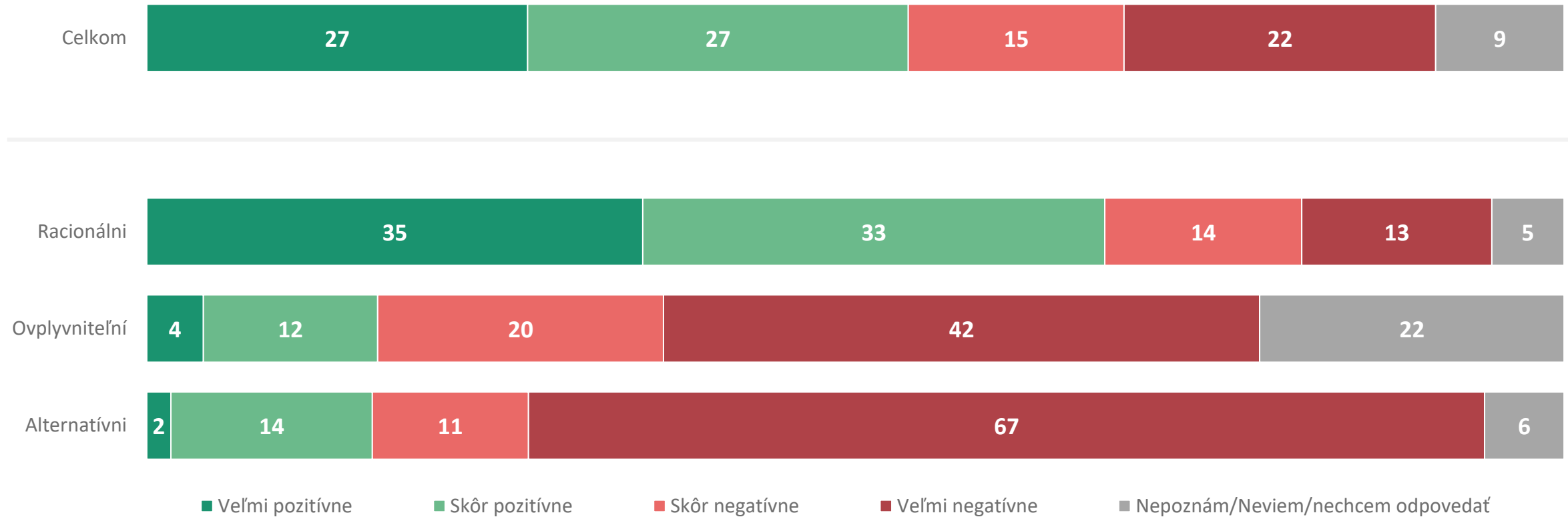


Q07: Ako vnímate osobnosti týchto politických predstaviteľov? – V. Zelenskyj

N = 1001 respondentov; % respondentov

# vnímanie politických predstaviteľov – Z. Čaputová

Podobne ako v prípade prezidenta Ukrajiny, aj v prípade prezidentky Slovenskej republiky platí, že ju pozitívne vníma takmer 70 % Racionálnych. Naopak, prevažná väčšina Ovplyvniteľných a Alternatívnych deklaruje negatívne vnímanie prezidentky.



Q07: Ako vnímate osobnosti týchto politických predstaviteľov? – Z. Čaputová

N = 1001 respondentov; % respondentov

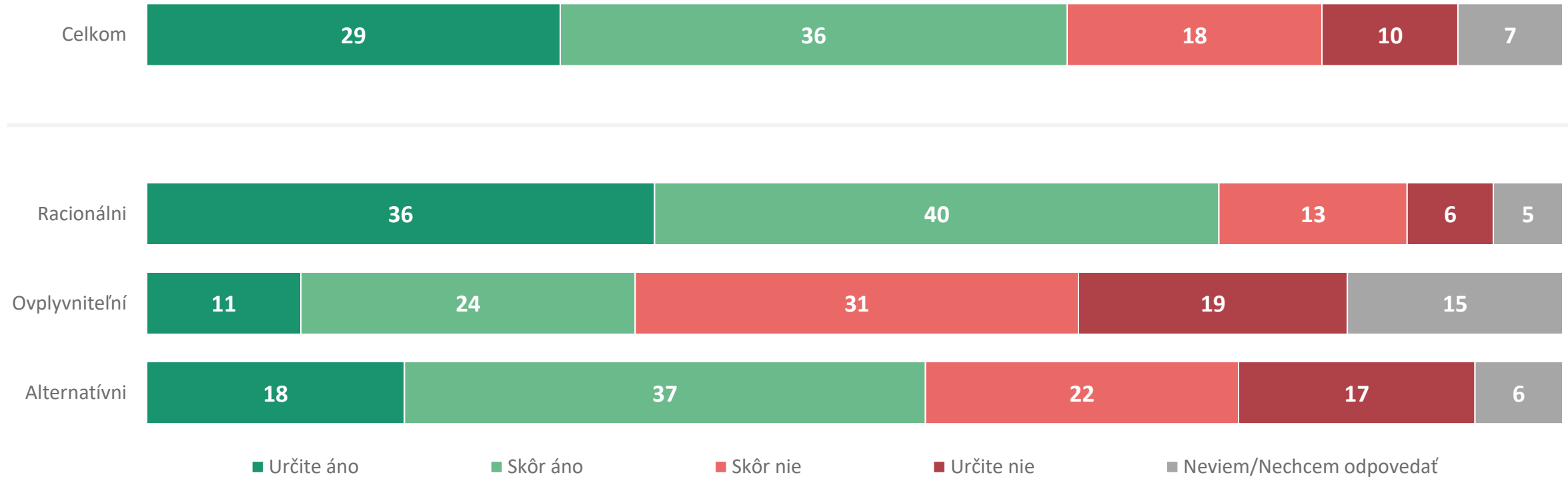
# **pomoc obyvateľom Ukrajiny**

---



# prijatie utečencov z Ukrajiny

Za prijatie všetkých ľudí, ktorí utekajú pred vojnou sa vyjadrujú najmä Racionálni. Avšak čiastočne sa za prijatie vyjadrujú aj Alternatívni.

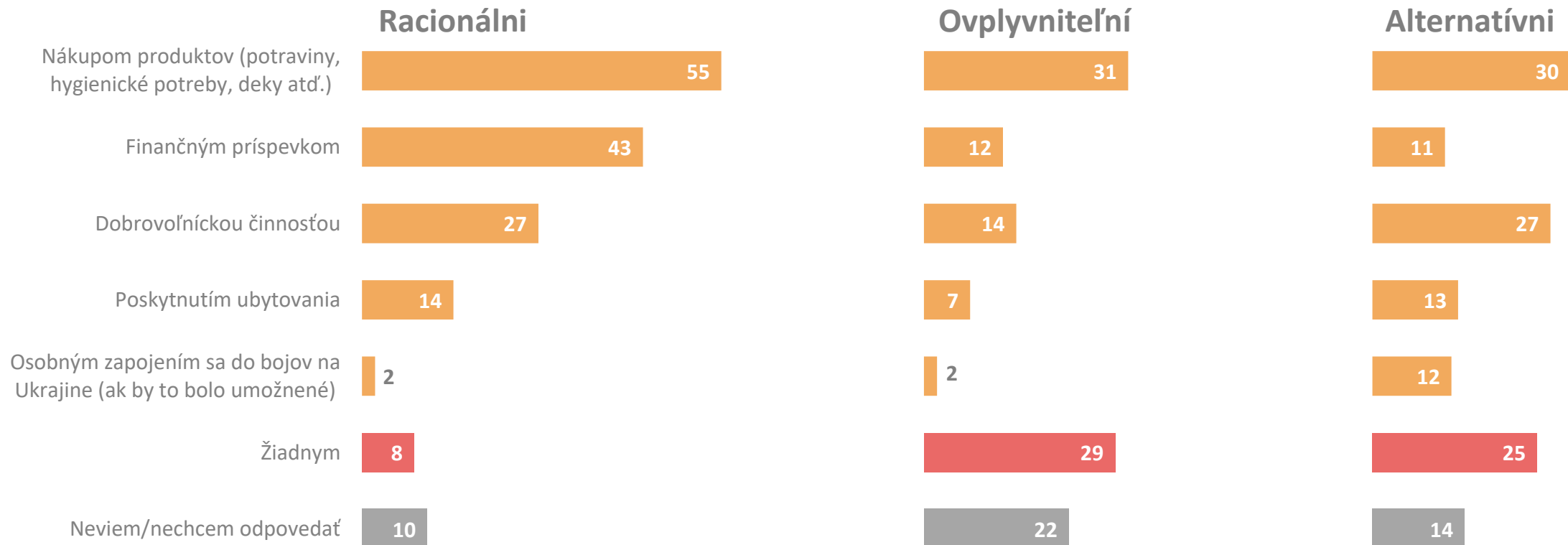


Q10: Malo by Slovensko prijať všetkých ľudí, ktorí budú utekať pred vojnovým konfliktom z Ukrajiny?

N = 1001 respondentov, % respondentov

# pomoc obyvateľom Ukrajiny

Ovplyvniteľní a Alternatívni výrazne častejšie deklarujú, že nie sú ochotní pomôcť obyvateľom Ukrajiny žiadnym spôsobom. Výrazne menej často deklarujú ochotu pomôcť nákupom produktov alebo finančným príspevkom. Alternatívni spomedzi jednotlivých skupín najčastejšie deklarujú záujem osobne sa zapojiť do bojov na Ukrajine, v prípade, ak by to bolo možné.



Q11: Akým spôsobom ste Vy osobne ochotný/á pomôcť obyvateľom Ukrajiny?

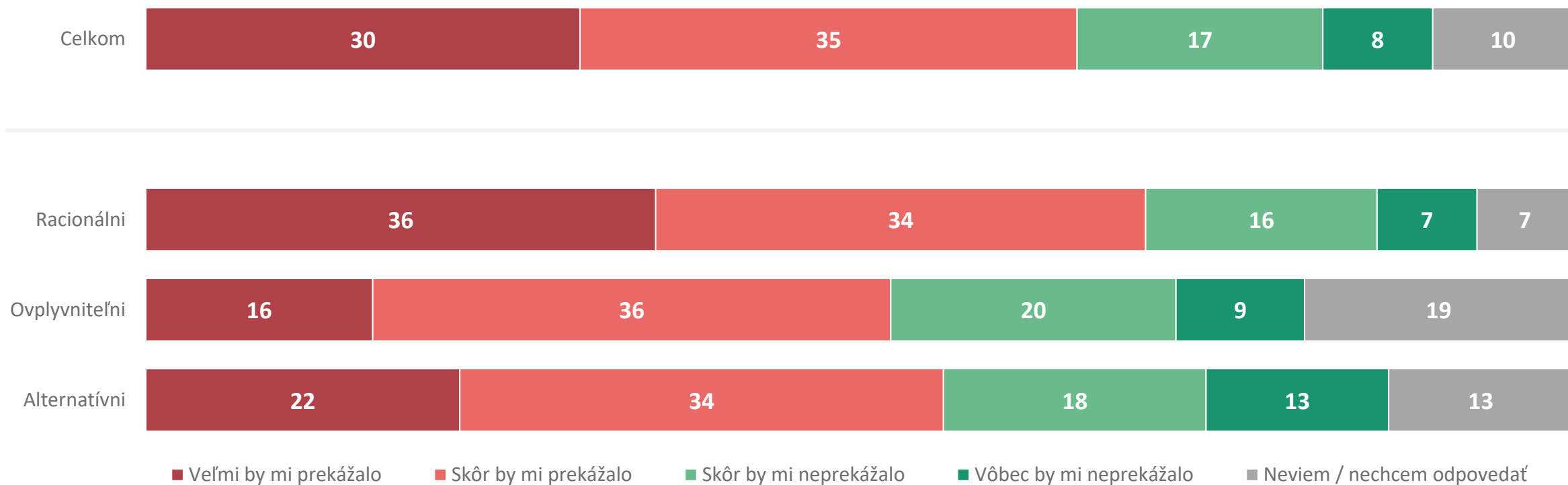
N = 1001 respondentov, % respondentov

# **vnímanie skupín obyvateľstva**

---

# vnímanie skupín obyvateľstva – ľudia s radikálnymi názormi

Za svojich susedov by ľudí s radikálnymi názormi nechceli mať najčastejšie Racionálni, avšak za svojich susedov by ich nechceli ani Ovplyvniteľní a Alternatívni.

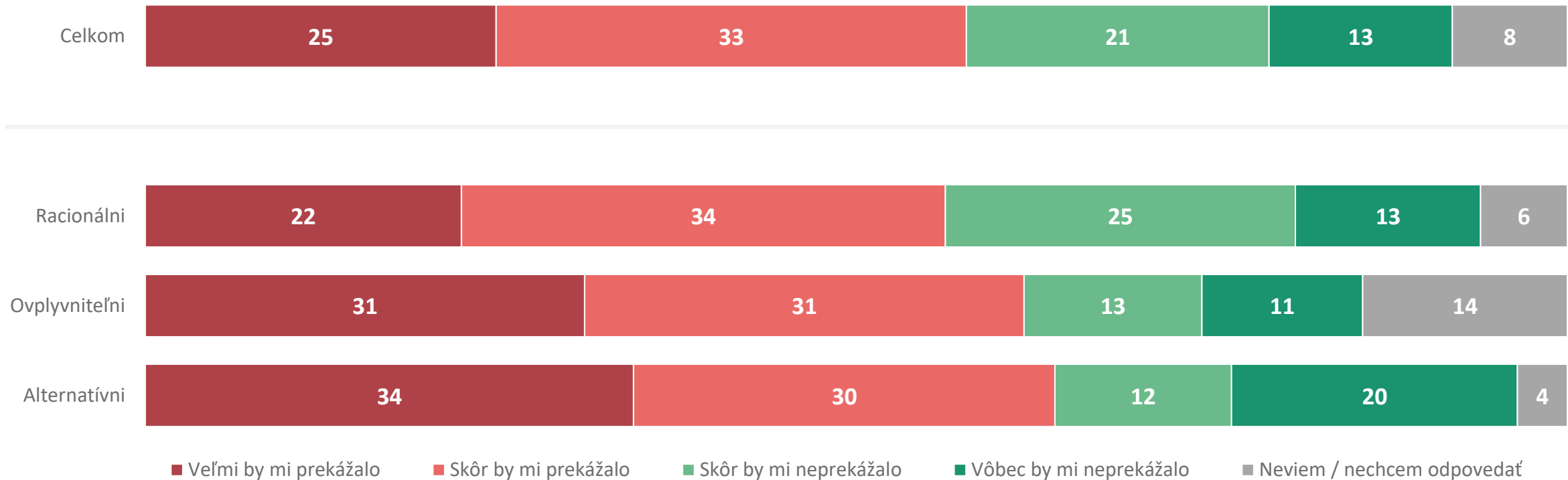


Q12: V prípade, že by Vašimi susedmi boli ľudia s radikálnymi názormi, prekážalo by Vám to?

N = 1001 respondentov; % respondentov

# vnímanie skupín obyvateľstva – Rómovia

V najväčšej miere by prekážalo Alternatívnym a Ovplyvniteľným, ak by ich susedmi boli Rómovia. Avšak viac ako polovica racionálnych tiež deklaruje, že by im prekážali Rómovia ako ich susedia. Ďalších 38 % Racionálnych deklaruje, že by im Rómovia ako ich susedia neprekážali.

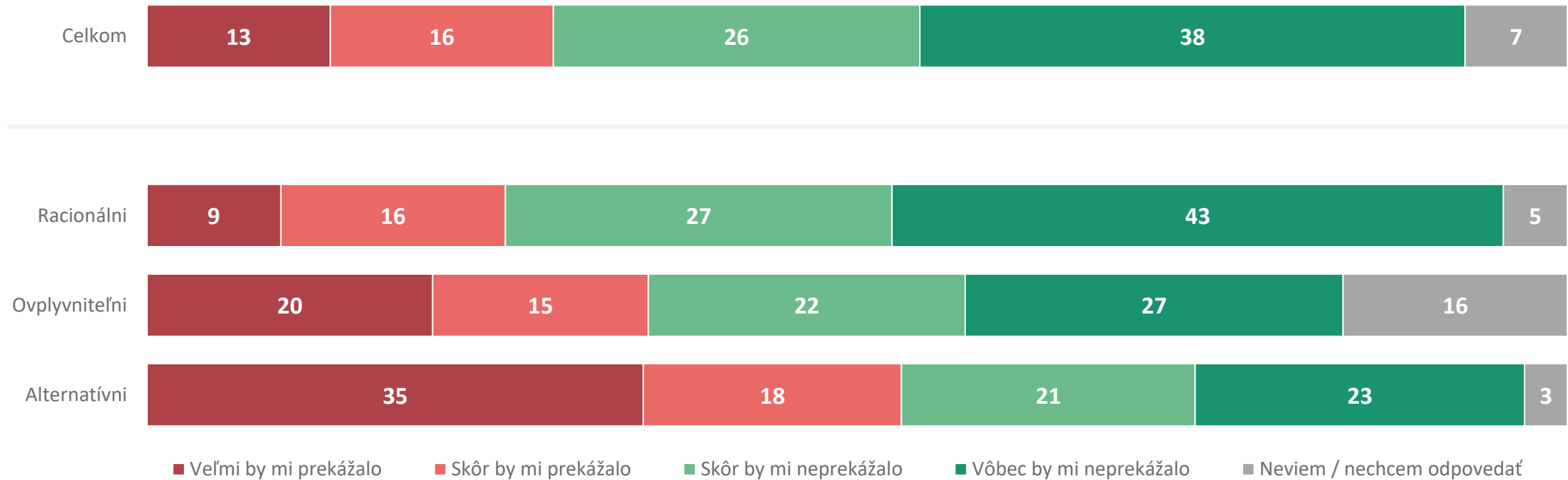


Q12: V prípade, že by Vašimi susedmi boli Rómovia prekážalo by Vám to?

N = 1001 respondentov; % respondentov

# vnímanie skupín obyvateľstva – homosexuáli

Homosexuáli ako susedia by najčastejšie prekážali Alternatívny a Ovplyvniteľným. Spomedzi Racionálnych by prekážali len štvrtine z nich.



Q12: V prípade, že by Vašimi susedmi boli homosexuáli, prekážalo by Vám to?

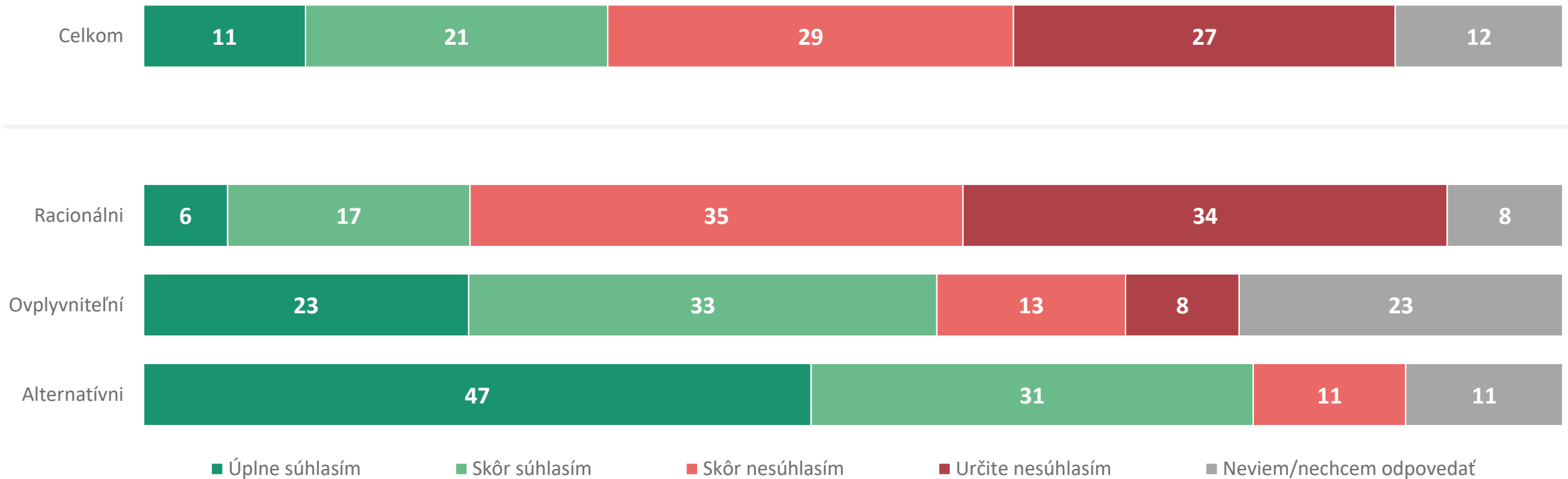
N = 1001 respondentov; % respondentov

# **vnímanie médií a zdroje informácií**

---

# médiá a informácie o Ukrajine

S tvrdením, že médiá zveličujú situáciu na Ukrajine, výrazne častejšie súhlasia Alternatívni a Ovplyvniteľní a naopak menej často Racionálni. S tvrdením nesúhlasí takmer 70 % Racionálnych, teda tých, ktorí dôverujú najviac jednej alternatívnej teórii.



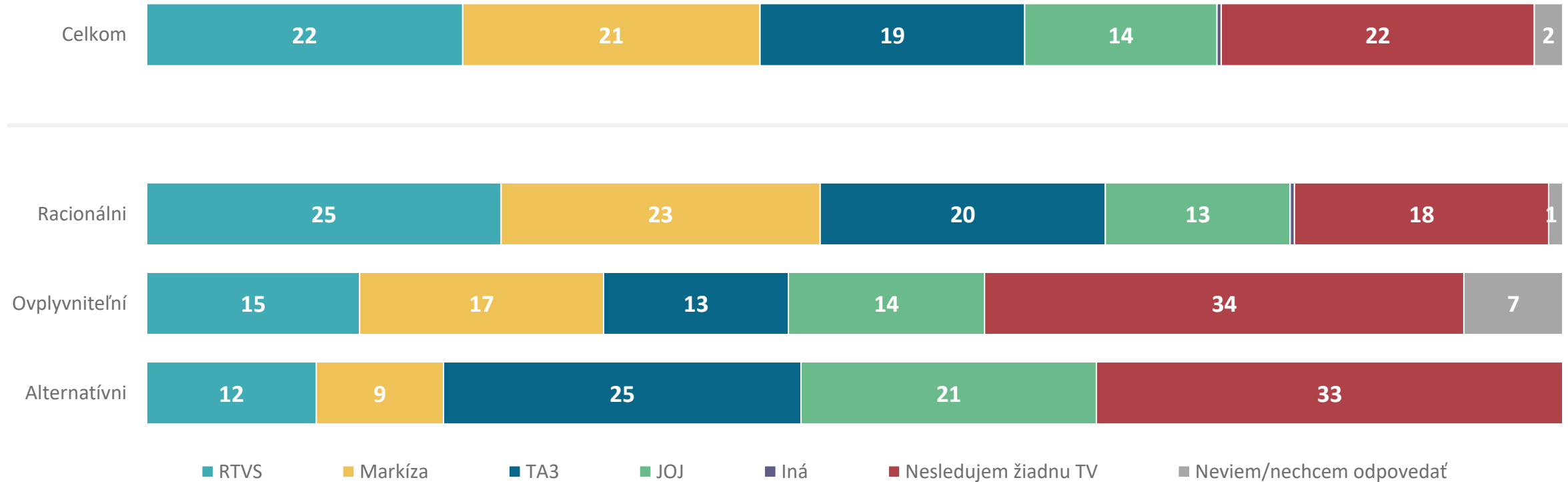
Q13B: Ako veľmi súhlasíte s týmto výrokom: „Médiá zveličujú situáciu na Ukrajine“?

N = 1001 respondentov, % respondentov



# najčastejšie sledované televízne spravodajstvo

Racionálni najviac deklarujú, že najčastejšie sledujú spravodajstvo RTVS. Ovplyvniteľní deklarujú najčastejšie sledovanie spravodajstva TV Markíza a Alternatívni TA3. Alternatívni a Ovplyvniteľní zároveň výrazne častejšie deklarujú, že nesledujú žiadnu TV.

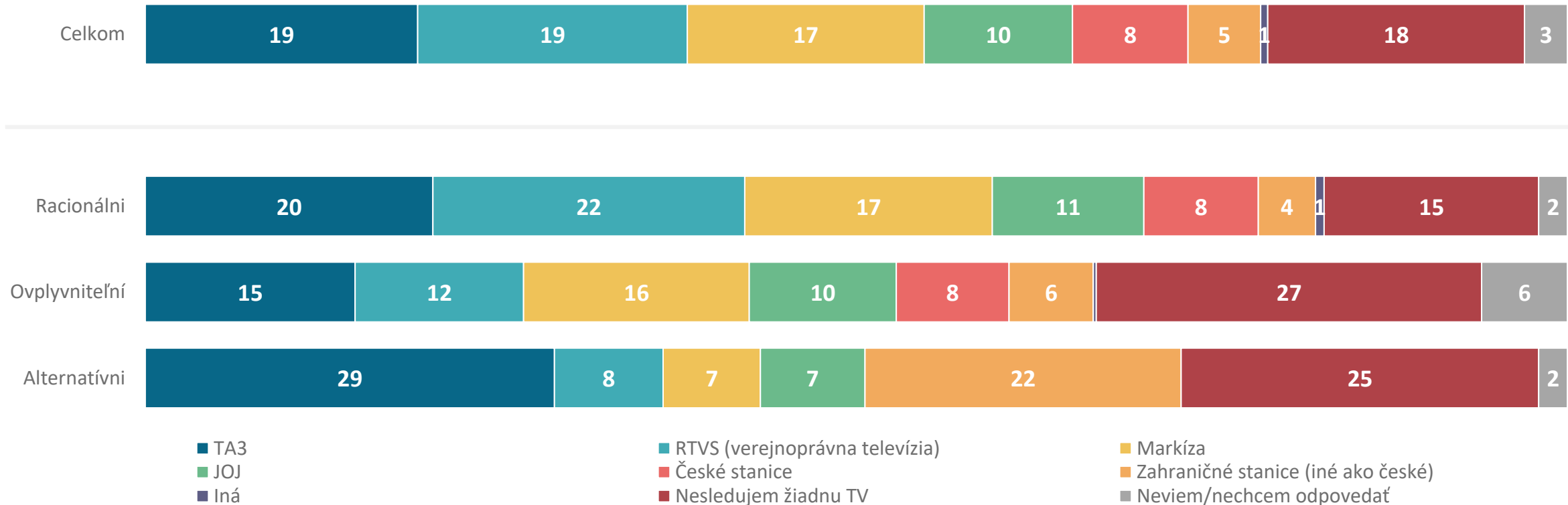


Q14A: Spravodajstvo ktorých slovenských televízií najčastejšie sledujete?

N = 1001 respondentov, % respondentov

# informácie o konflikte na Ukrajine

Racionálni čerpajú informácie o vojnovom konflikte na Ukrajine najmä z RTVS. Ovplyvniteľní naopak najčastejšie z TV Markíza a TA3 a Alternatívni z TA3.



Q14B: Zo spravodajstva ktorých televízií najčastejšie čerpáte informácie o vojnovom konflikte na Ukrajine?

N = 1001 respondentov, % respondentov

# M E D I A N S K



MEDIAN SK, s.r.o. je slovenská nezávislá súkromná spoločnosť pre prieskum trhu, médií, verejnej mienky a pre vývoj analytických a marketingových softvérov, založená v roku 2002. S ňou úzko spolupracujúca česká spoločnosť MEDIAN pôsobí na českom trhu od roku 1993. MEDIAN SK, s.r.o. realizuje všetky typy kvalitatívnych a kvantitatívnych prieskumov.

MEDIAN SK, s.r.o. je členom odborných združení:

ESOMAR

TGI Network

American Marketing Association

Hodnoty v grafoch sú uvádzané v celých číslach.  
Hodnoty v texte sú zaokrúhľované podľa matematických pravidiel na pol %, prípadne na celé tisíce.  
Pri zverejňovaní výsledkov je potrebné citovať presne zdroj údajov.

MEDIAN SK, s.r.o.  
Kremnická 6  
851 01 Bratislava V  
[www.median.sk](http://www.median.sk)

**Kontakt:**  
Michal Mislovič  
+421 911 790 720  
[michal.mislovic@median.sk](mailto:michal.mislovic@median.sk)

**Riešiteľsky tím:**  
Michal Mislovič  
Terézia Černá

**kontakt**