

Názory a postoje obyvateľov SR

volebný model a potenciál strán

02.02.2022



MEDIAN SK

metodika volebného modelu

Volebný model MEDIAN SK prešiel optimalizáciou vychádzajúcou zo skúsenosti s voľbami do Národnej Rady 2016 a 2020. V oboch rokoch spoločnosť MEDIAN SK správne zachytila trendy vo volebnej podpore (2016 - oslabovanie strán SIEŤ a KDH, posilňovanie SME Rodina a 2020 – oslabovanie strán Koalícia PS/SPOLU a MOST-HÍD, posilňovanie OĽANO). Náš volebný model je nadštandardne kvalitný z niekoľkých dôvodov:

- Vzorka respondentov je reprezentatívna (odpovedá štruktúre populácie) nielen z hľadiska základných sociodemografií (vek, pohlavie, kraj, vzdelanie, veľkosť obce), ale aj podľa ďalších ukazovateľov výrazne ovplyvňujúcich volebné preferencie (národnosť, minulé volená strana a pod.).
- Volebný model zahŕňa v prípade váhajúcich respondentov všetky vážne zvažované strany s intenzitou, ktorá zohľadňuje silu príklonu k jednotlivým stranám.
- Konštrukcia volebného modelu zohľadňuje mieru deklarovanej istoty účasti vo voľbách. Prihliada teda k tomu, že respondent, ktorý si je istý účastou vo voľbách („určite áno“) má vyššiu pravdepodobnosť účasti ako ľudia, ktorí si účastou nie sú istí („skôr áno“) alebo ju nevyklúčujú („skôr nie“). Respondenti, ktorí účasť vylúčujú, do modelu nevstupujú.
- Prebieha kombinovanou metodikou zberu (online opytovanie + telefonické opytovanie) a zachytáva tak respondentov, ktorí sú horšie zastihnuteľní jednou z metód.

metodika prieskumu

Veľkosť vzorky Celkom N = 1006 respondentov vo veku 18 a viac rokov

Termín zberu 27.01.2022 – 01.02.2022

Metóda zberu dát CAWI/CATI (85 %/15 %)

Výber respondentov kvótny výber

Vzorka je reprezentatívna pre populáciu SR 18 a viac rokov podľa kategórií:

- pohlavie
- vek
- vzdelanie
- kraj
- národnosť
- vek x vzdelanie
- veľkosť miesta bydliska
- minulé volebné správanie

Reprezentativita

Reprezentativita dátového súboru bola primárne dosiahnutá plnením kvótného predpisu a dodatočným dovážením dát.

Realizátor a zadávateľ prieskum realizovala spoločnosť MEDIAN SK, s.r.o. bez zadávateľa

Publikácia pri publikácii je potrebné udávať zdroj: MEDIAN SK: Názory a postoje obyvateľov SR

hlavné zistenia

Volebný model, volebný potenciál a voličské jadro:

- Najvyššou podporou disponuje strana **SMER**, nasledovaná stranou **HLAS**, koalíčnou stranou **SAS** a mimoparlamentnou stranou **Progresívne Slovensko**. **Podpora najsilnejšej vládnej strany OĽANO v porovnaní s výsledkami volieb z februára 2020 výraznejšie klesla**. Rovnako v porovnaní s výsledkom volieb klesla aj podpora ďalších koalíčných strán **SME RODINA** a **ZA ĽUDÍ**.
- Najvyšším volebným potenciálom disponuje strana **SAS**, nasledovaná stranami **SMER**, **HLAS** a **Progresívne Slovensko**. Strana **SMER** disponuje spomedzi jednotlivých strán zároveň najväčším volebným jadrom. Pomerne veľkým volebným jadrom disponuje aj strana **HLAS**, nasledovaná stranami **SAS** a **OĽANO**.
- Účasť na hypotetických voľbách deklaruje viac ako **70 % opýtaných**. Svojou voľbou si je úplne istá takmer polovica z tých, ktorí deklarujú svoju účasť na voľbách. Ďalších 40 % deklaruje, že si sú skôr istí a 11 % si nie sú príliš istí.

Vnímanie medzinárodných inštitúcií a spolupráca s USA:

- Spomedzi jednotlivých skúmaných medzinárodných organizácií **deklarujú obyvatelia Slovenskej republiky v najväčšej miere dôveru V4**. Nasledujú Európska únia, OSN a NATO. **Dôveru NATO deklarujú častejšie muži, výrazne častejšie najmladší vo veku 18-29 rokov, obyvatelia Bratislavského a Trnavského kraja** alebo obyvatelia najväčších slovenských miest.
- Viac ako **polovica obyvateľov Slovenskej republiky deklaruje, že Slovensko by nemalo spolupracovať s USA v oblasti bezpečnosti**. Naopak, viac ako **tretina respondentov deklaruje, že takáto spolupráca by mala existovať**. V tomto prípade ide častejšie o mužov, mladších vo veku 18-29 rokov, obyvateľov Bratislavského kraja alebo voličov **SAS**, **PS** a **OĽANO**.
- **Prítomnosť vojsk USA na území Slovenskej republiky by prekážala viac ako 64 %** obyvateľov krajiny. Ďalších takmer 30 % deklaruje, že by im prítomnosť vojsk neprekážala.
- Viac ako **polovica opýtaných deklaruje, že Slovenská republika by podľa ich názoru nemala uzavrieť dohodu s USA o spolupráci v oblasti obrany**. Tento názor deklarujú častejšie ľudia vo veku 30-69 rokov, ľudia so stredoškolským vzdelaním alebo obyvatelia Nitrianskeho a Žilinského kraja. Takmer **tretina obyvateľov naopak deklaruje, že Slovenská republika by mala s USA uzavrieť takúto dohodu**.
- Viac ako **polovica obyvateľov tvrdí, že k otázke o uzavretí dohody o spolupráci v oblasti obrany s USA by sa malo konať referendum**. Proti referendu je približne tretina populácie.

Konflikt na Ukrajine:

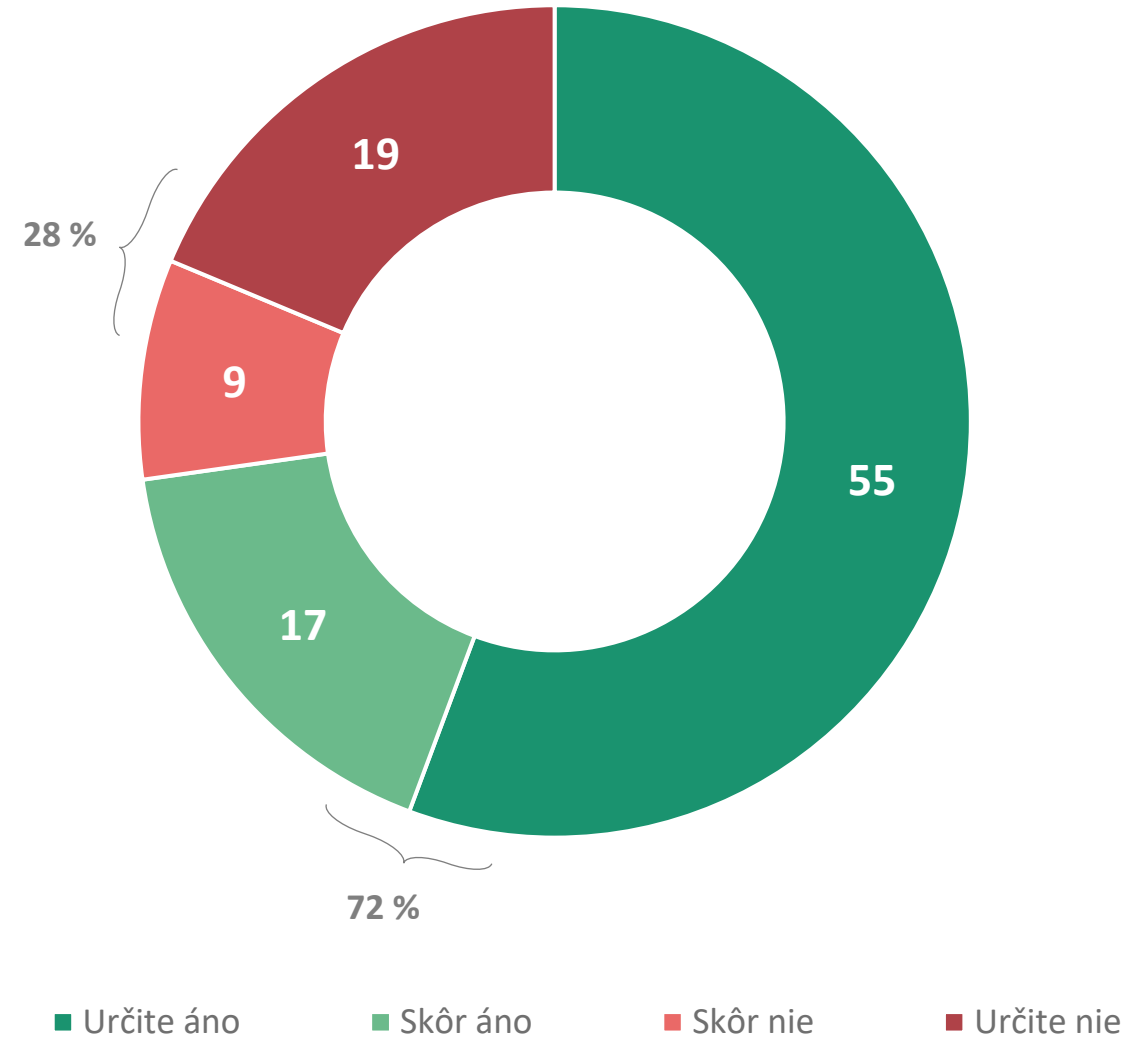
- **Za konflikt na Ukrajine je podľa časti obyvateľov zodpovedné Rusko a podľa rovnakej časti USA** a ďalšie západné krajiny. Avšak viac ako 21 % nevie povedať, kto je za tento konflikt zodpovedný. Len 5 % opýtaných deklaruje, že za konflikt je zodpovedná Ukrajina.
- Viac ako **polovica opýtaných deklaruje, že NATO by ani v prípade potreby nemalo zasahovať do konfliktu medzi Ruskom a Ukrajinou**. Ďalších takmer 30 % deklaruje, že v prípade potreby by malo **NATO do tohto konfliktu zasiahnuť**.
- Takmer **76 % obyvateľov Slovenskej republiky deklaruje, že sa obáva o bezpečnosť Slovenska v prípade vypuknutia vojenského konfliktu medzi Ruskom a Ukrajinou**. Neobáva sa len približne 19 % populácie.

volebná účast

účasť na voľbách

Účasť na hypotetických voľbách deklaruje viac ako 70 % opýtaných. Na hypotetických voľbách by sa častejšie zúčastnili muži, starší vo veku 50 – 69 rokov, ľudia s vysokoškolským vzdelaním alebo obyvatelia žijúci v menších obciach.

Naopak účasť odmietajú častejšie ženy, ľudia vo veku 18 – 49 rokov, ľudia s nižším dosiahnutým vzdelaním, obyvatelia najväčších miest a obcí alebo obyvatelia Banskobystrického, Prešovského a Košického kraja.

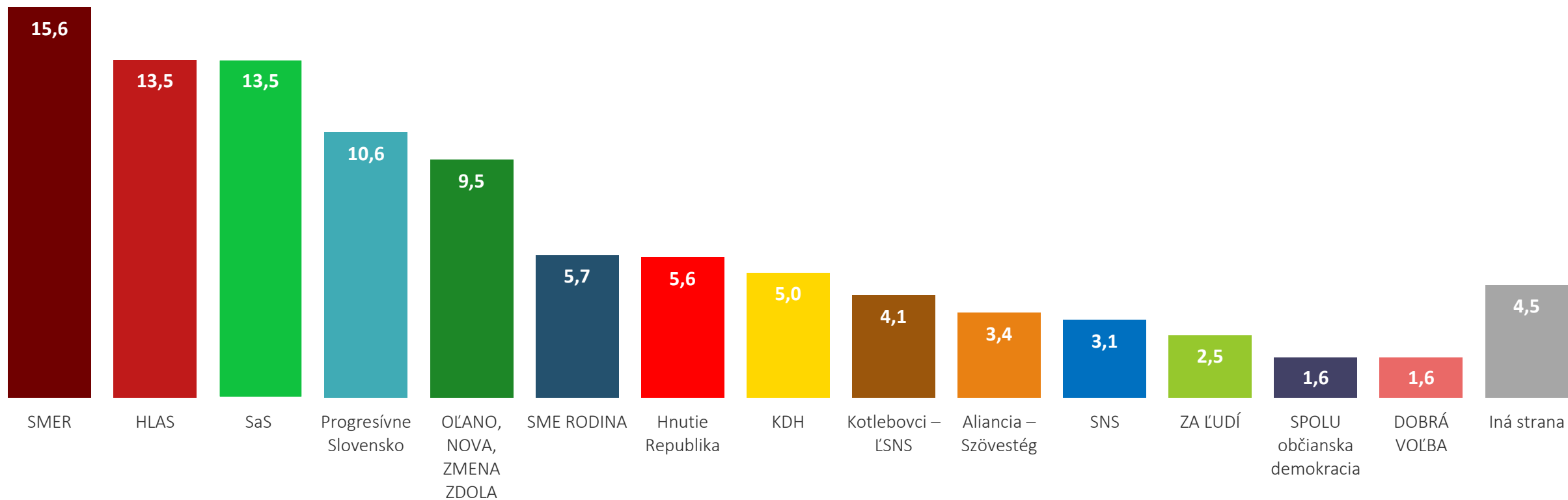


V01: Niektorí ľudia sa na voľbách zúčastnia, iní na ne nechodia či nemôžu ísť. Zúčastnili by ste sa na parlamentných voľbách, ak by sa konali budúci víkend?

N = 1006 respondentov, % respondentov

volebný model

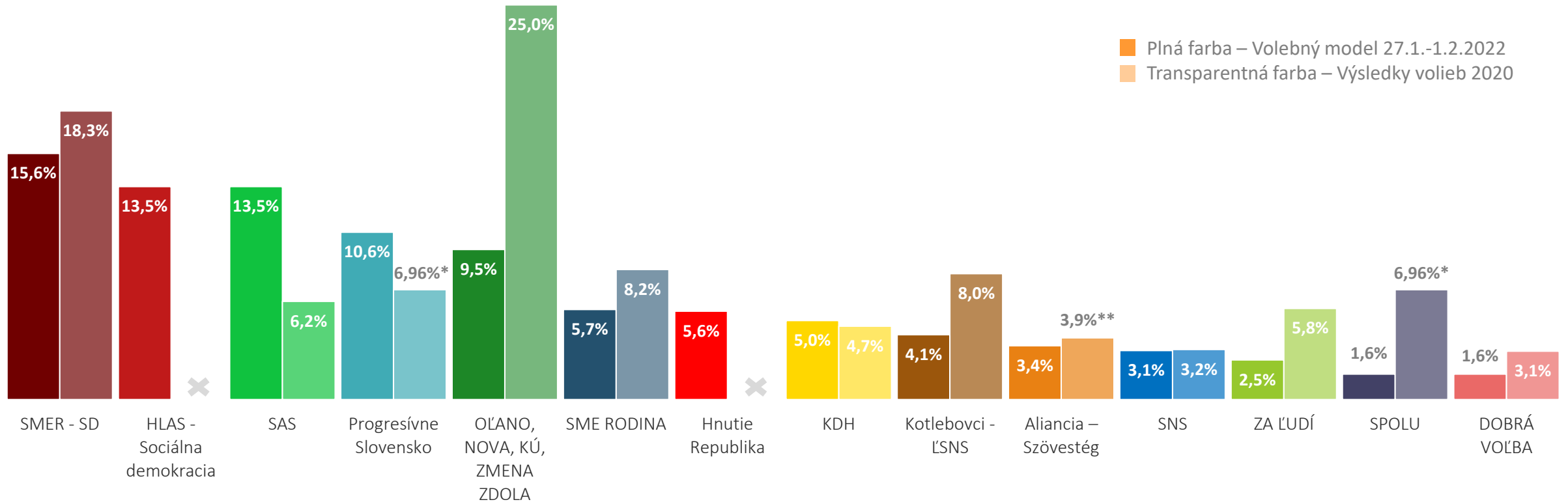
volebný model – najpravdepodobnejší zisk strán v dobe opytovania



VOLEBNÝ MODEL zobrazuje odhad najpravdepodobnejšieho rozloženia podpory strán v hypotetických voľbách do Národnej rady, pokiaľ by sa konali v dobe opytovania. Volebný model zohľadňuje odlišnú mieru pravdepodobnosti účasti respondentov vo voľbách (podľa deklarovanej ochoty zúčastniť sa). Pri rozhodnutých voľbách model zahŕňa hlavnú preferovanú stranu, pri váhujúcich zahŕňa všetky zvažované strany s intenzitou, ktorá zohľadňuje silu naklonenia k jednotlivým stranám.

Do grafu sú samostatne zahrnuté strany s aktuálnym ziskom minimálne 1,5 % v modeli. Zvyšok je v kategórii „iná“. ŠTATISTICKÁ ODCHÝLKA predstavuje +/- 1 % v prípade malých strán a až +/- 3,5 % v prípade najväčších strán.

volebný model – porovnanie s voľbami



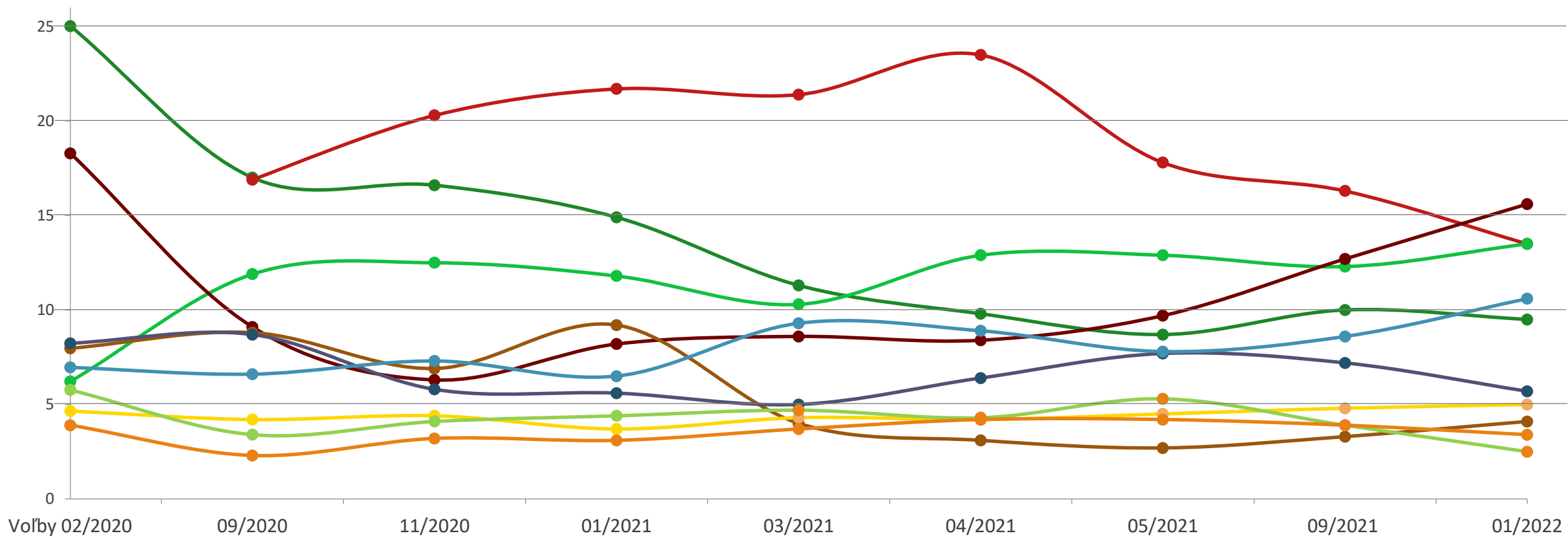
Volebný model zobrazuje odhad najpravdepodobnejšieho rozloženia podpory strán v hypotetických voľbách do Národnej rady, pokiaľ by sa konali v dobe opytovania. Volebný model zohľadňuje odlišnú mieru pravdepodobnosti účasti respondentov vo voľbách (podľa deklarovanej ochoty zúčastniť sa). Pri rozhodnutých voľbách model zahŕňa hlavnú preferovanú stranu, pri váhajúcych zahŕňa všetky zvažované strany s intenzitou, ktorá zohľadňuje silu naklonenia k jednotlivým stranám.

Podpora najsilnejšej vládnej strany OĽANO v porovnaní s výsledkami voľieb z februára 2020 výraznejšie klesla. Rovnako v porovnaní s výsledkom voľieb klesla aj podpora ďalších koalíčných strán SME RODINA a ZA ĽUDÍ. Najvyššou podporou disponuje strana SMER, nasledovaná stranou HLAS, koalíčnou stranou SAS a mimoparlamentnou stranou Progresívne Slovensko.

* Ako Koalícia PS/SPOLU
 ** Ako MKÖ-MKS

volebný model – vývoj od volieb

● OĽANO, NOVA, KÚ, ZMENA ZDOLA
 ● HLAS - Sociálna demokracia
 ● SAS
 ● SMER - SD
 ● Kotlebovci - ĽSNS
 ● SME RODINA
 ● Progresívne Slovensko
 ● KDH
 ● ZA ĽUDÍ
 ● SMK-MKP/Aliancia

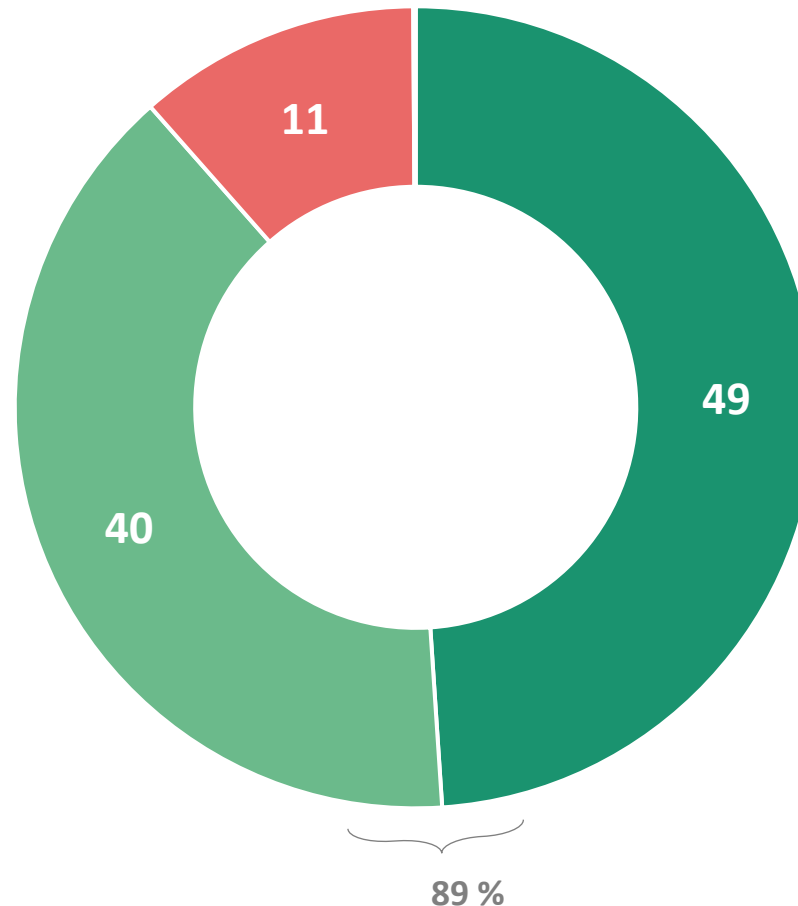


pevnosť volebných rozhodnutí

Svojou voľbou si je úplne istá takmer polovica z tých, ktorí deklarujú svoju účasť na voľbách.

Úplne istí sú si častejšie muži a ľudia v dôchodkovom veku 60 a viac rokov, ale aj obyvatelia žijúci v menších obciach alebo v Žilinskom a Nitrianskom kraji.

Tých, ktorí si nie sú príliš istí svojou voľbou nájdeme častejšie medzi ženami, mladšími vo veku 18-39 rokov alebo obyvateľmi Trenčianskeho kraja.



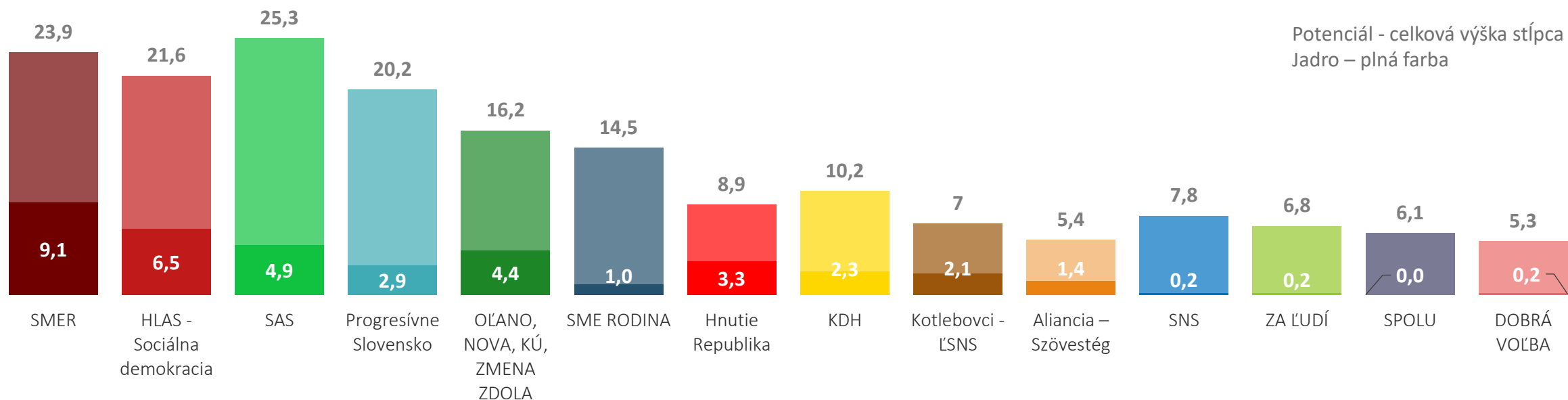
- Úplne istý/á – svoje rozhodnutie by som nezmenil/a
- Skôr istý/á – muselo by sa stať niečo neočakávané, aby som svoje rozhodnutie zmenil/a
- Nie som si príliš istý/á – rozhodnutie by som mohol/mohla zmeniť
- Vôbec si nie som istý/á – rozhodujem sa na poslednú chvíľu

V03: Nakoľko ste si istý/á, že by ste v prípade svojej účasti na voľbách volili práve túto stranu alebo hnutie?

N = 718 respondentov – respondenti nevyučujúci účasť, % respondentov

volebný potenciál strán – maximálny možný zisk v blízkej dobe

Najvyšším volebným potenciálom disponuje strana SAS, nasledovaná stranami SMER, HLAS a Progresívne Slovensko. Strana SMER disponuje spomedzi jednotlivých strán zároveň najväčším volebným jadrom. Pomerne veľkým volebným jadrom disponuje aj strana HLAS, nasledovaná stranami SAS a OĽANO.



VOLEBNÝ POTENCIÁL pre každú stranu ukazuje, koľko % hlasov by mohla strana aktuálne hypoteticky získať, pokiaľ by ju volili všetci, ktorí jej voľbu vážne zvažujú a nevylučujú svoju účasť na voľbách. Ukazovateľ je potrebné chápať pre každú stranu oddelene. V prípade každej strany vytvára samostatný scenár najpozitívnejšieho možného finálneho rozhodnutia voličov.

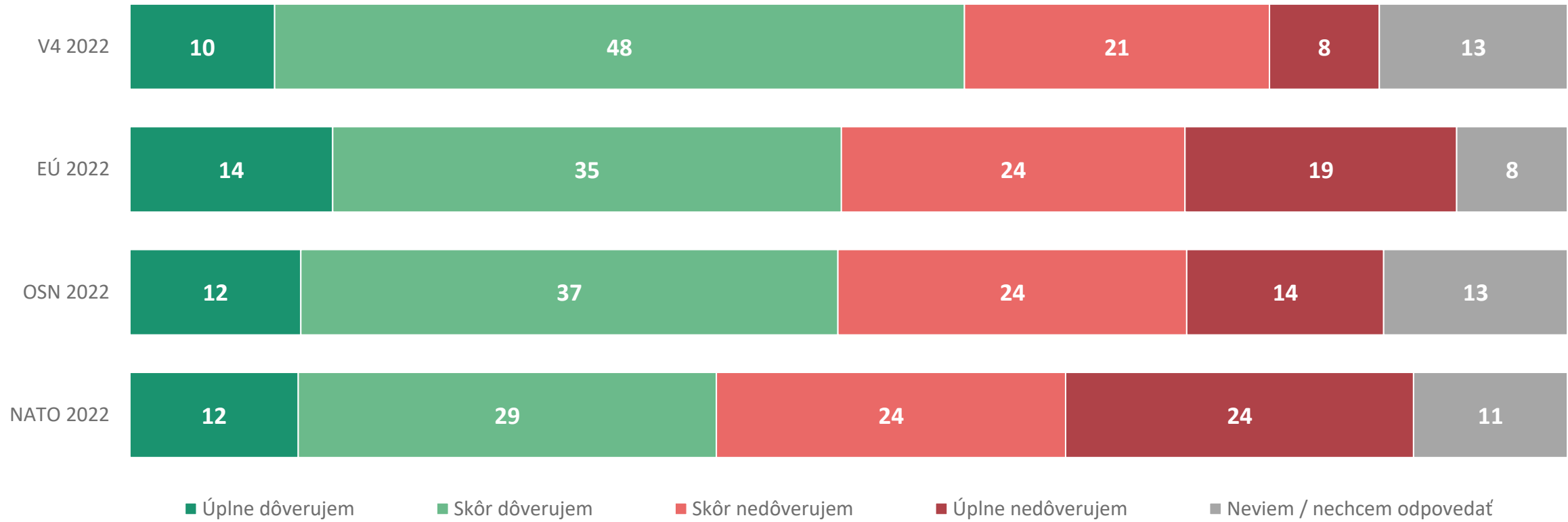
Potenciál nemôžu naplniť všetky strany naraz - suma potenciálnych ziskov tak nedáva 100 %. Strany sú v grafe zoradené podľa poradia vo volebnom modeli. ŠTATISTICKÁ ODCHÝLKA predstavuje +/- 1,5 % pri potenciáli malých strán a až +/- 3,5 % pri potenciáli najväčších strán.

VOLEBNÉ JADRO v prípade každej strany ukazuje, koľko % hlasov by aktuálne získala, ak by ju volili len pevní voliči (tí, ktorí sú si istí účasťou a výberom danej strany).

dôvera medzinárodným inštitúciám

dôvera medzinárodným organizáciám

Spomedzi jednotlivých skúmaných medzinárodných organizácií deklarujú obyvatelia Slovenskej republiky v najväčšej miere dôveru V4. Nasledujú Európska únia, OSN a NATO. Dôveru NATO deklarujú častejšie muži, výrazne častejšie najmladší vo veku 18-29 rokov, obyvatelia Bratislavského a Trnavského kraja, a obyvatelia najväčších slovenských miest.

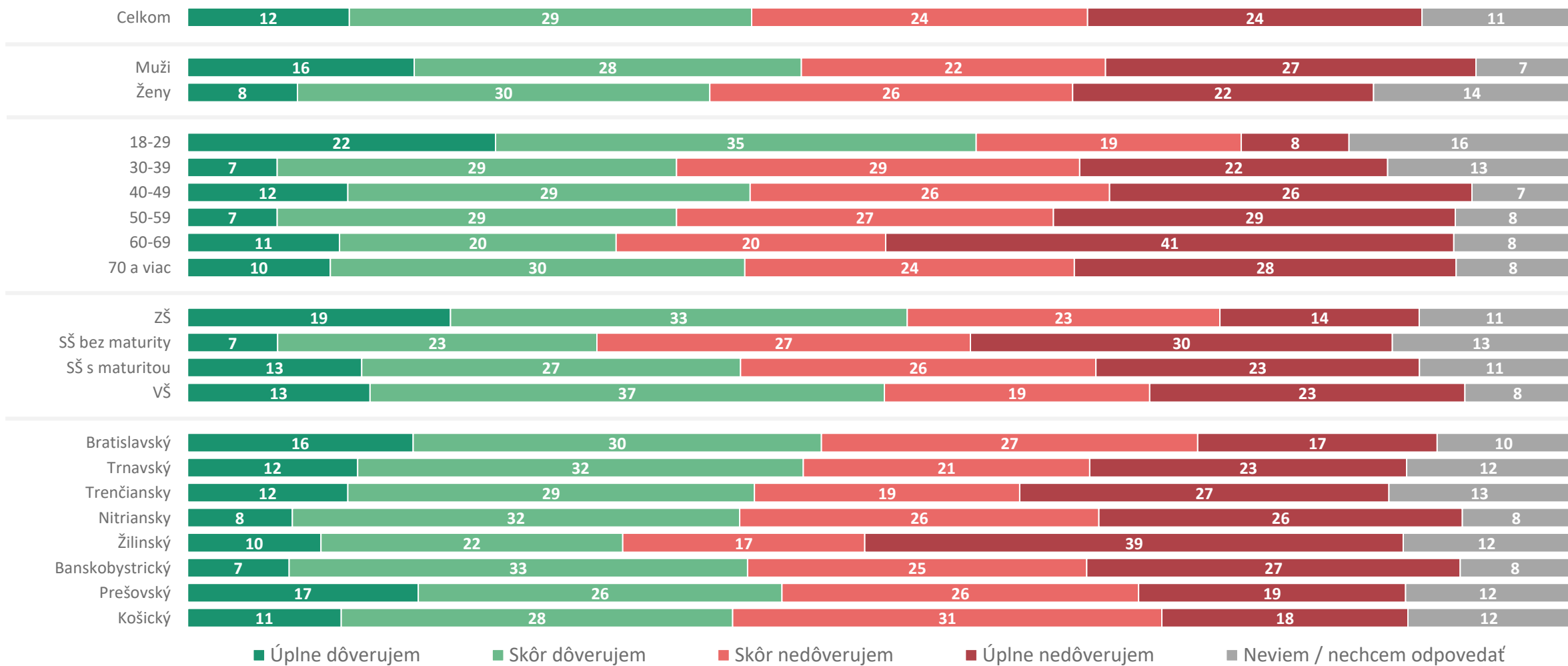


Q01 Ako dôverujete týmto organizáciám?

N = 1006 respondentov; % respondentov

dôvera NATO/sociodemografia

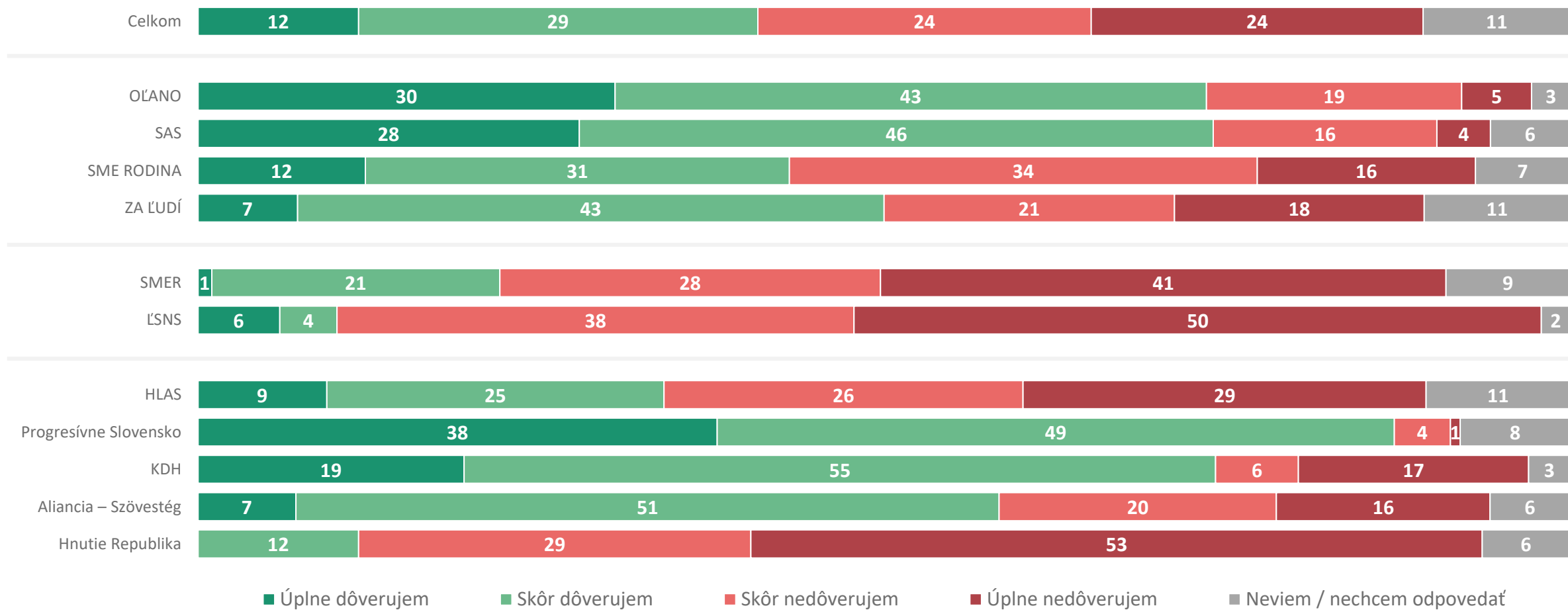
Z hľadiska sociodemografie deklarujú dôveru NATO častejšie muži, najmladší vo veku 18-29 rokov, ale aj obyvatelia Bratislavského a Trnavského kraja.



Q01: Ako dôverujete týmto organizáciám? - NATO
N = 1006 respondentov, % respondentov

dôvera NATO/podpora pol. strán

V najväčšej miere dôverujú NATO ľudia, ktorí deklarujú podporu strán Progresívne Slovensko, SAS a OĽANO. Naopak, najnižšiu dôveru NATO deklarujú voliči strán ĽSNS, Republika a SMER.



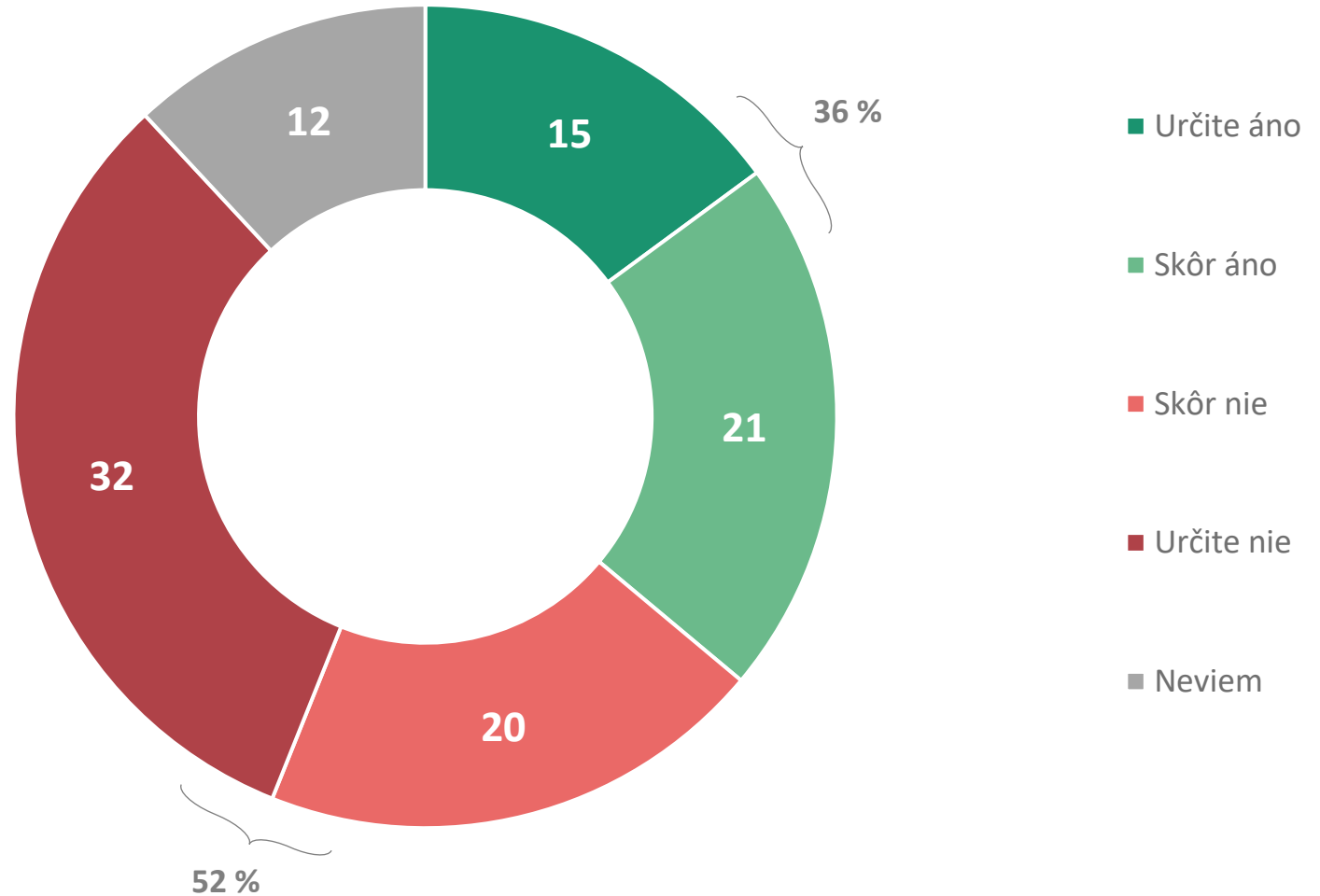
Q01: Ako dôverujete týmto organizáciám? - NATO
N = 1006 respondentov, % respondentov

spolupráca s USA

spolupráca v oblasti bezpečnosti

Viac ako polovica obyvateľov Slovenskej republiky deklaruje, že Slovensko by nemalo spolupracovať s USA v oblasti bezpečnosti. Častejšie ide o ženy, starších vo veku 60-69 rokov, obyvateľov Nitrianskeho a Žilinského kraja, nezaočkovaných alebo voličov strán Republika, ĽSNS a SMER.

Naopak, viac ako tretina respondentov deklaruje, že takáto spolupráca by mala existovať. V tomto prípade ide častejšie o mužov, mladších vo veku 18-29 rokov, obyvateľov Bratislavského kraja alebo voličov SAS, PS a OĽANO.



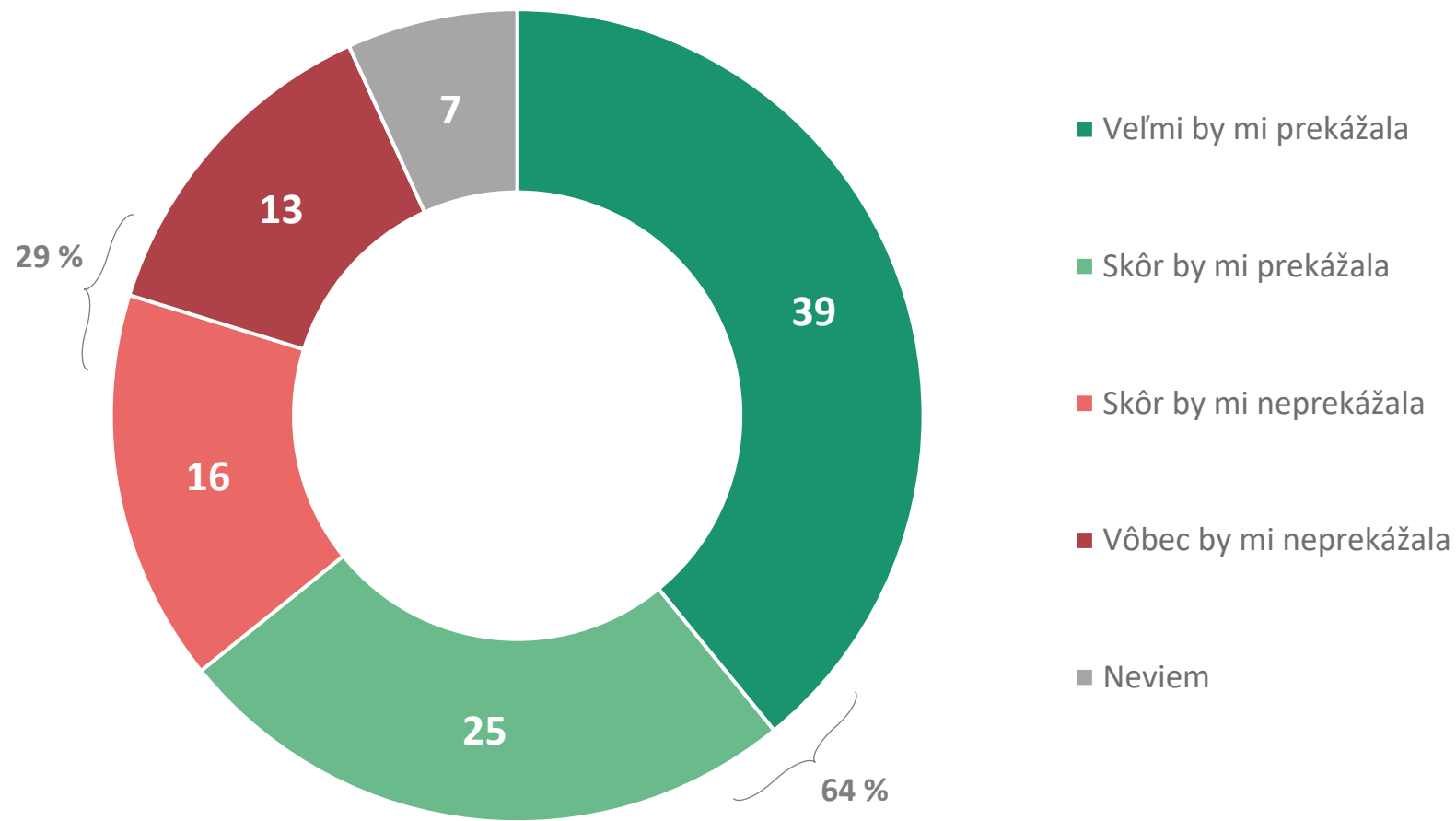
Q02A: Mala by podľa Vášho názoru Slovenská republika spolupracovať s USA v oblasti obrany a bezpečnosti?

N = 1006 respondentov, % respondentov

prítomnosť vojsk USA

Prítomnosť vojsk USA na území Slovenskej republiky by prekážala viac ako 64 % obyvateľov krajiny. Ďalších takmer 30 % deklaruje, že by im prítomnosť vojsk neprekážala.

Prítomnosť vojsk by neprekážala častejšie mužom, najmladším vo veku 18-29 rokov, obyvateľom Bratislavského a Trnavského kraja alebo tým, ktorí deklarujú voľbu strán Progresívne Slovensko a OĽANO.



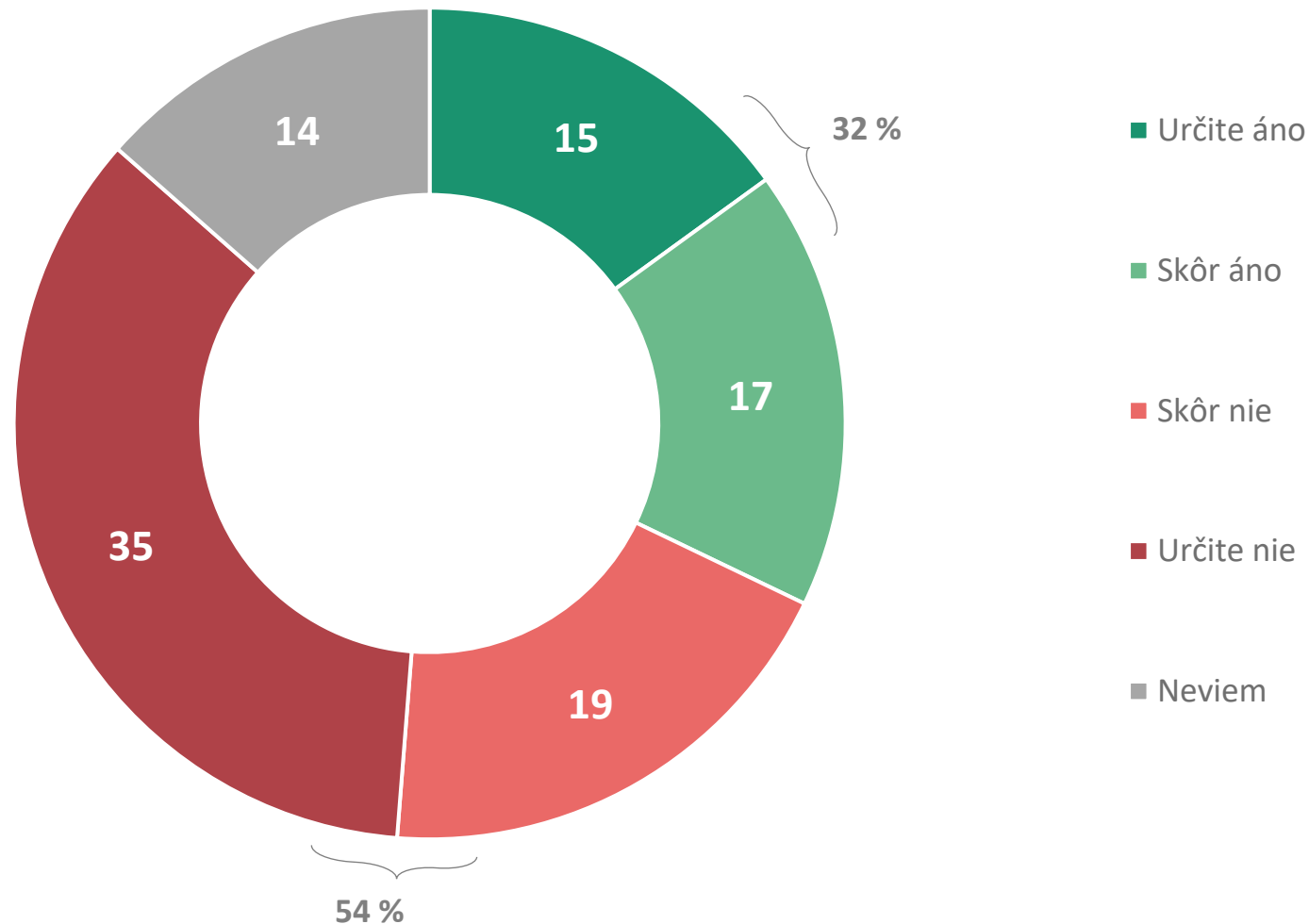
Q02B: Aký je Váš osobný názor na prípadnú prítomnosť vojsk USA na území Slovenska? Prekážala alebo neprekážala by Vám ich prítomnosť na našom území?

N = 1006 respondentov, % respondentov

uzavretie dohody s USA

Viac ako polovica opýtaných deklaruje, že Slovenská republika by podľa ich názoru nemala uzavrieť dohodu s USA o spolupráci v oblasti obrany. Tento názor deklarujú častejšie ľudia vo veku 30-69 rokov, ľudia so stredoškolským vzdelaním alebo obyvatelia Nitrianskeho a Žilinského kraja.

Takmer tretina obyvateľov naopak deklaruje, že Slovenská republika by mala s USA uzavrieť takúto dohodu. V tomto prípade ide častejšie o najmladších vo veku 18-29 rokov, obyvateľov Bratislavského kraja alebo voličov PS, OĽANO a SAS.

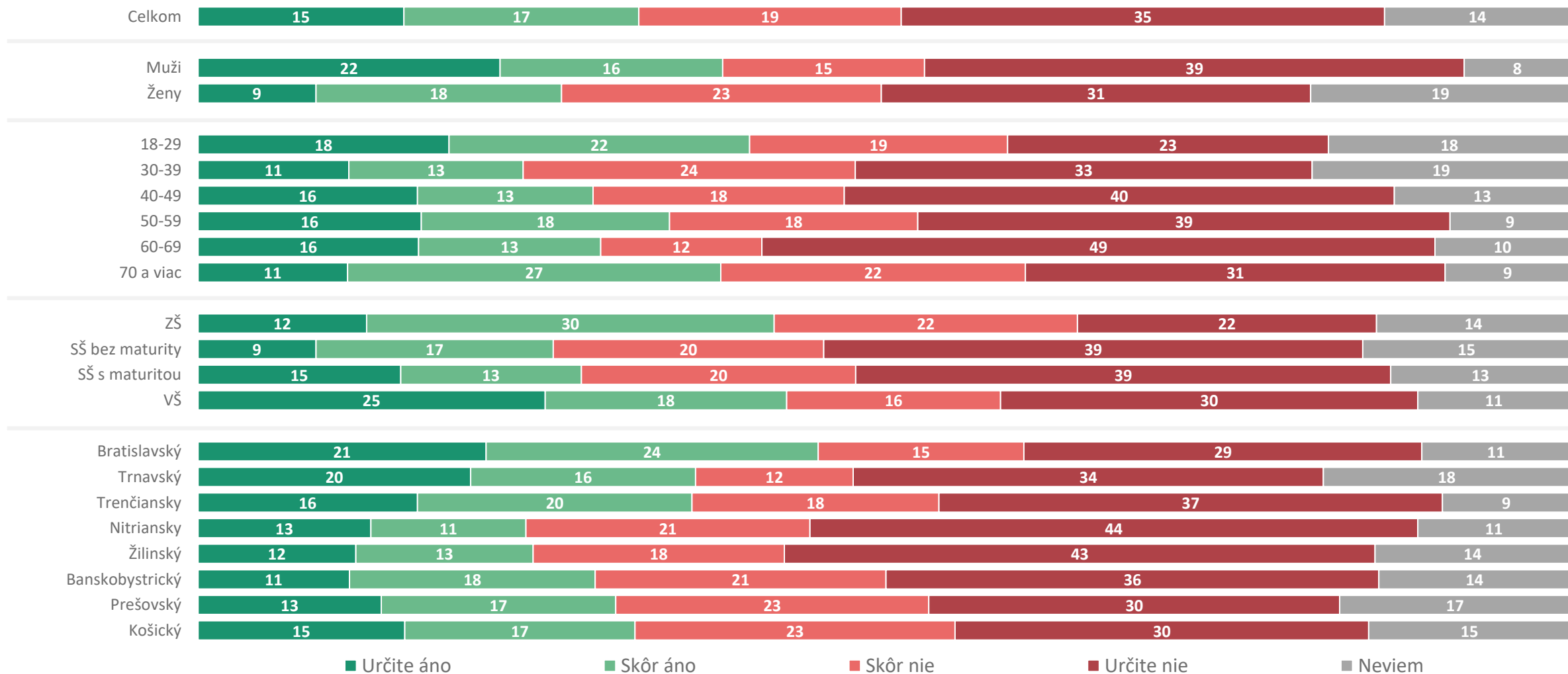


Q02C: Mala by podľa Vášho názoru Slovenská republika uzavrieť s USA aktuálne medializovanú dohodu o spolupráci v oblasti obrany?

N = 1006 respondentov, % respondentov

uzavretie dohody s USA/sociodemografia

Z hľadiska sociodemografie sa za uzavretie dohody s USA vyjadrujú častejšie muži, mladší vo veku 18-29 rokov, ale aj obyvatelia Bratislavského kraja.

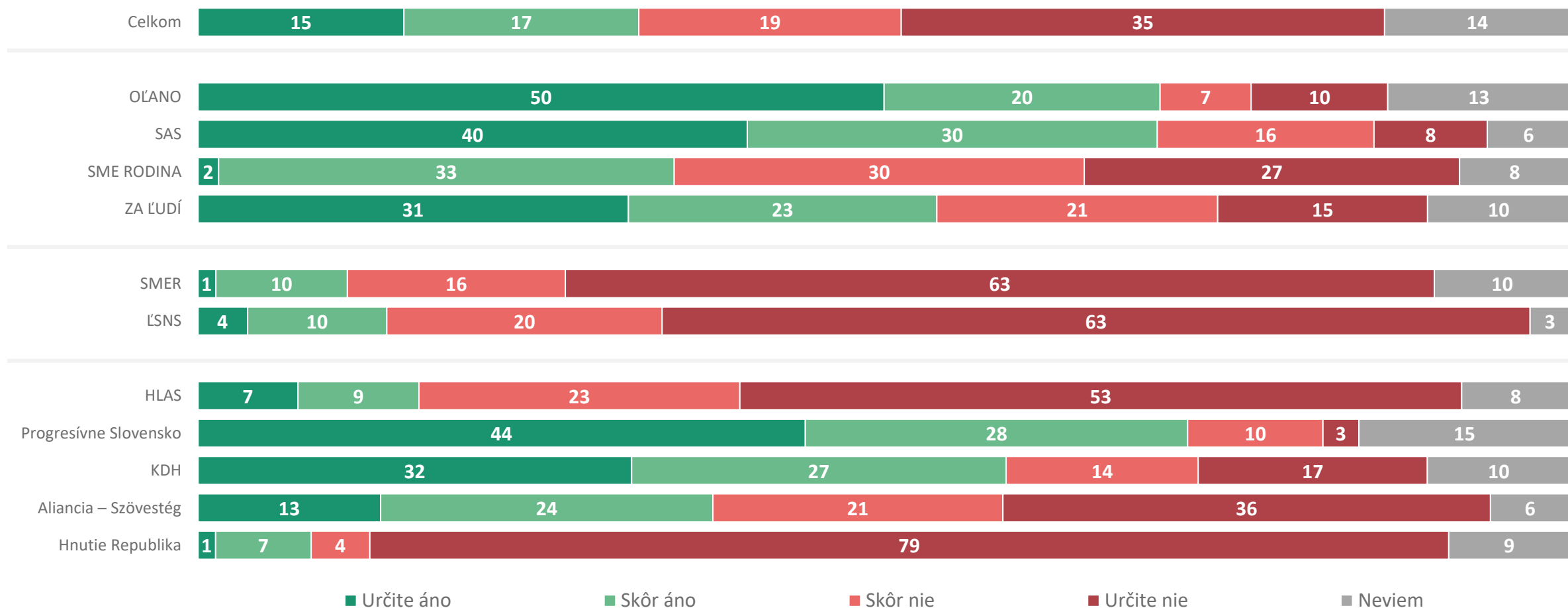


Q02C: Mala by podľa Vášho názoru Slovenská republika uzavrieť s USA aktuálne medializovanú dohodu o spolupráci v oblasti obrany?

N = 1006 respondentov, % respondentov

uzavretie dohody s USA/podpora pol. strán

Za uzavretie dohody s USA o spolupráci v oblasti obrany sa častejšie vyjadrujú voliči strán Progresívne Slovensko, OĽANO a SAS. Proti sú naopak najčastejšie tí, ktorí deklarujú podporu stranám Republika, ĽSNS, SMER alebo HLAS.



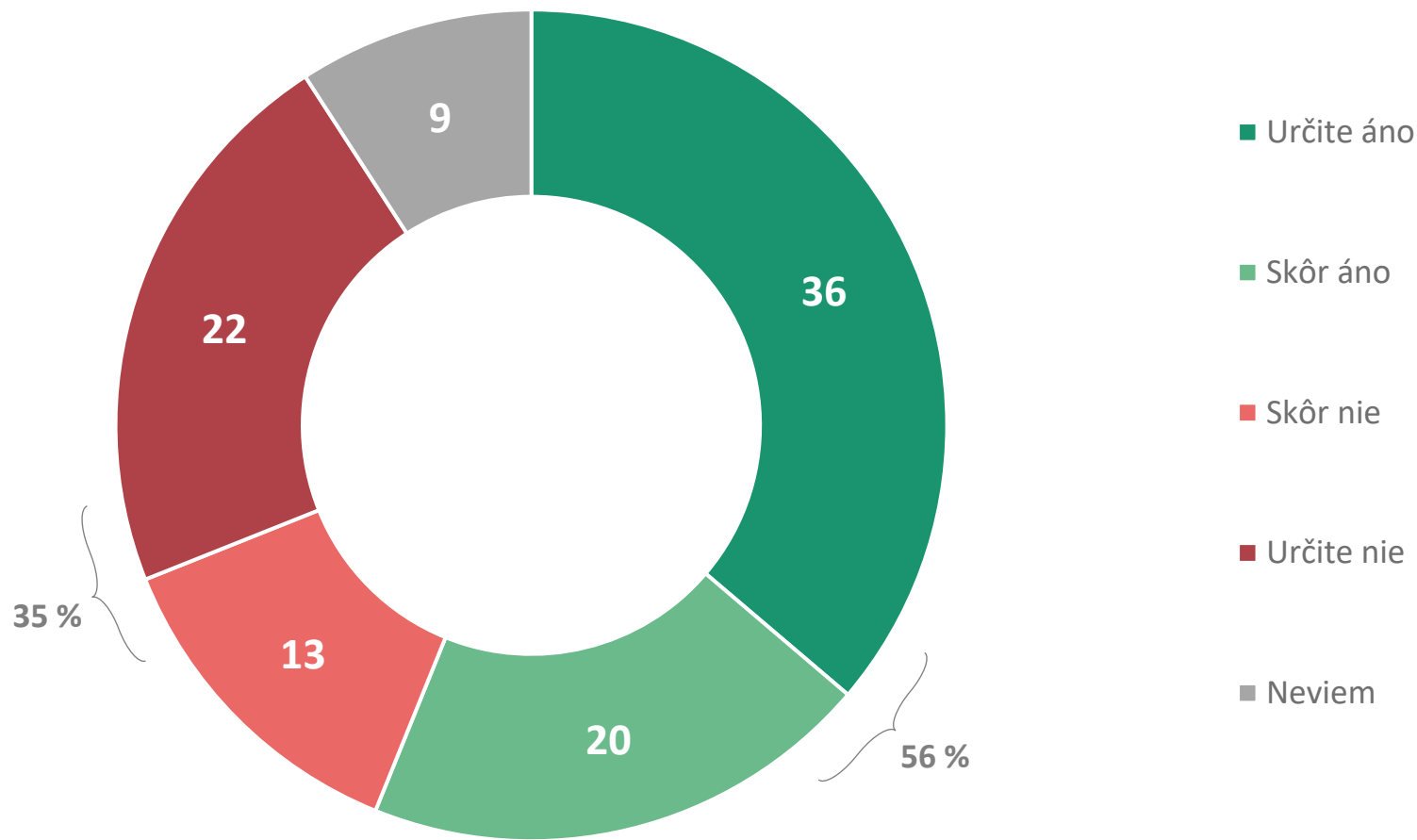
Q02C: Mala by podľa Vášho názoru Slovenská republika uzavrieť s USA aktuálne medializovanú dohodu o spolupráci v oblasti obrany?

N = 1006 respondentov, % respondentov

referendum o dohode s USA

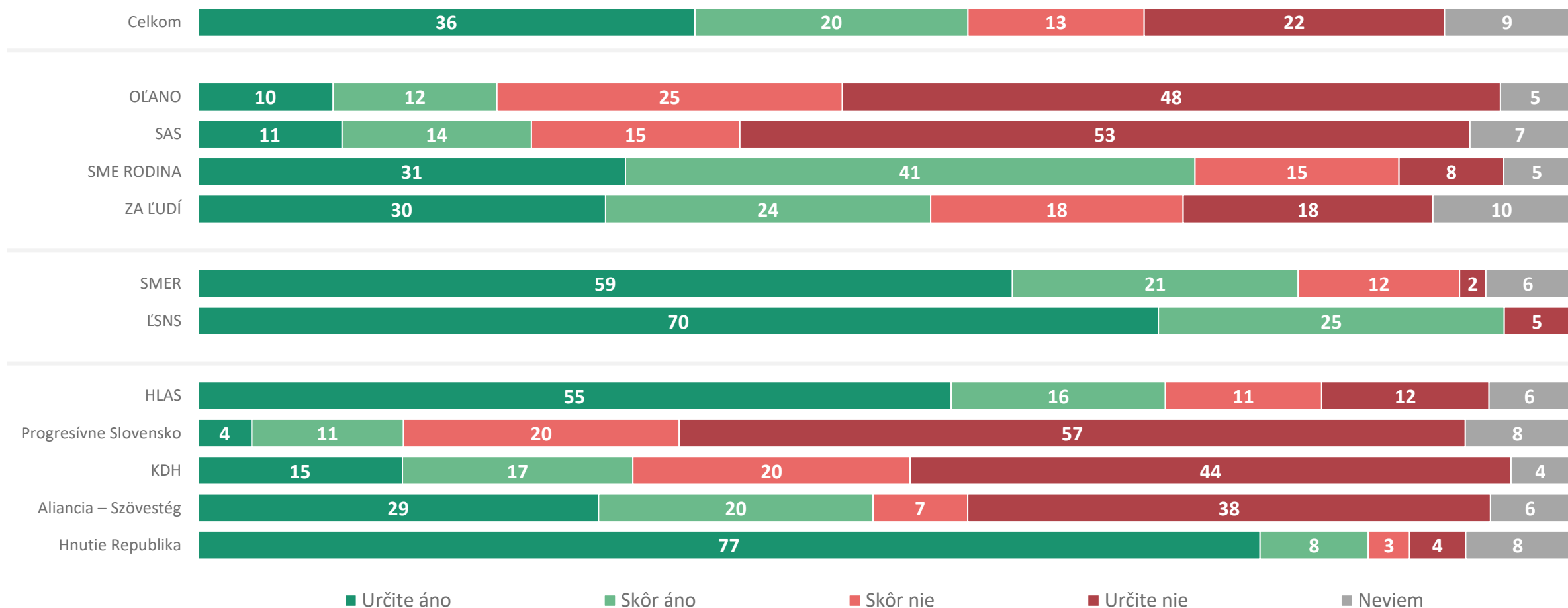
Viac ako polovica obyvateľov tvrdí, že k otázke o uzavretí dohody o spolupráci v oblasti obrany s USA by sa malo konať referendum. Po referende volajú častejšie ženy, ľudia v strednom veku 30 – 59 rokov, obyvatelia Nitrianskeho a Banskobystrického kraja, ale aj voliči strán ĽSNS, Republika alebo SMER.

Proti referendu je približne tretina populácie. Častejšie sa jedná o mužov, ľudí s vysokoškolským vzdelaním, obyvateľov Bratislavského kraja alebo voličov strán PS, OĽANO a SAS.



referendum o dohode s USA/podpora pol. strán

Za referendum ohľadom uzavretia dohody o spolupráci v oblasti obrany s USA sa vyjadrujú najmä voliči strán ĽSNS, Republika a SMER, ale aj voliči strán SME RODINA a HLAS. Naopak, proti referendu sú častejšie voliči strán PS, OĽANO, SAS alebo KDĽ.



Q02D: Malo by sa k tejto otázke podľa Vášho názoru konať referendum?

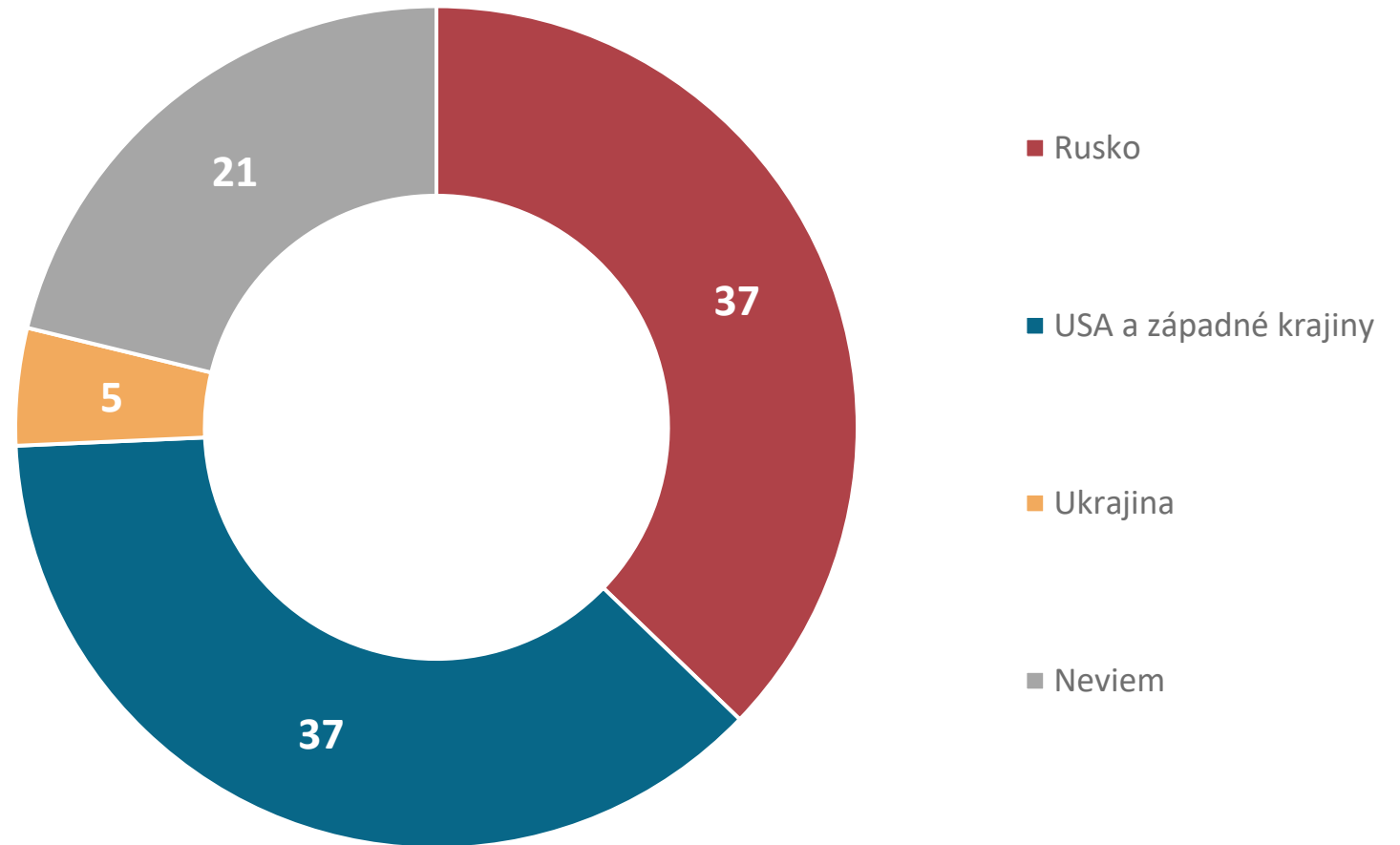
N = 1006 respondentov, % respondentov

napätie na Ukrajinu

zodpovednosť za konflikt

Za konflikt na Ukrajine je podľa časti obyvateľov zodpovedné Rusko a podľa rovnakej časti USA a ďalšie západné krajiny. Avšak viac ako 21 % nevie povedať, kto je za tento konflikt zodpovedný. Len 5 % opýtaných deklaruje, že za konflikt je zodpovedná Ukrajina.

Rusko zodpovedá za konflikt častejšie podľa najmladších vo veku 18-29 rokov, obyvateľov Bratislavského kraja alebo voličov PS. Naopak, USA zodpovedajú za konflikt najmä podľa starších vo veku 50-69 rokov, obyvateľov Žilinského kraja alebo voličov strany Republika.

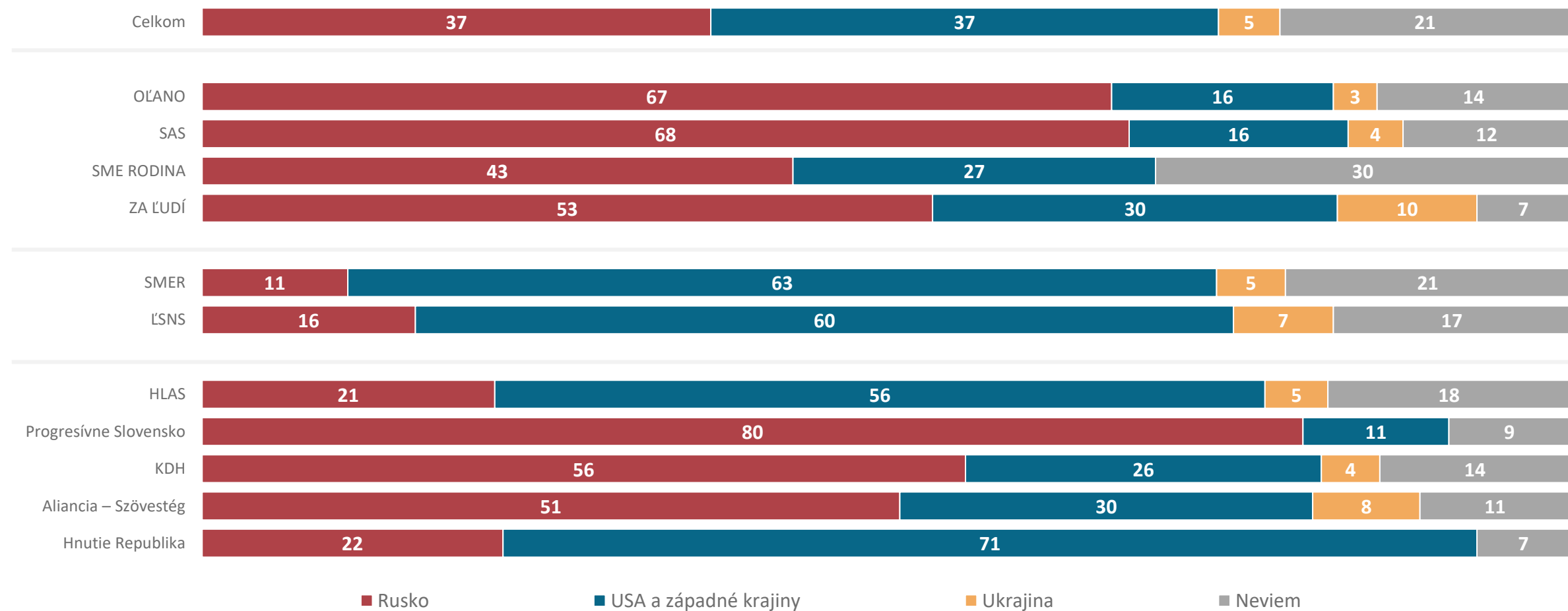


Q03A: Po dlhšom období opäť eskaluje napätie medzi Ruskom a Ukrajinou. Ktorá z krajín je podľa Vášho názoru najviac zodpovedná za tento konflikt?

N = 1006 respondentov, % respondentov

zodpovednosť za konflikt/podpora pol. strán

Za konflikt na Ukrajine zodpovedá Rusko najmä podľa tých, ktorí deklarujú podporu stranám PS, OĽANO a SAS. Naopak zodpovedné sú USA a ďalšie západné krajiny podľa tých, ktorí deklarujú podporu stranám Republika, SMER alebo ĽSNS.



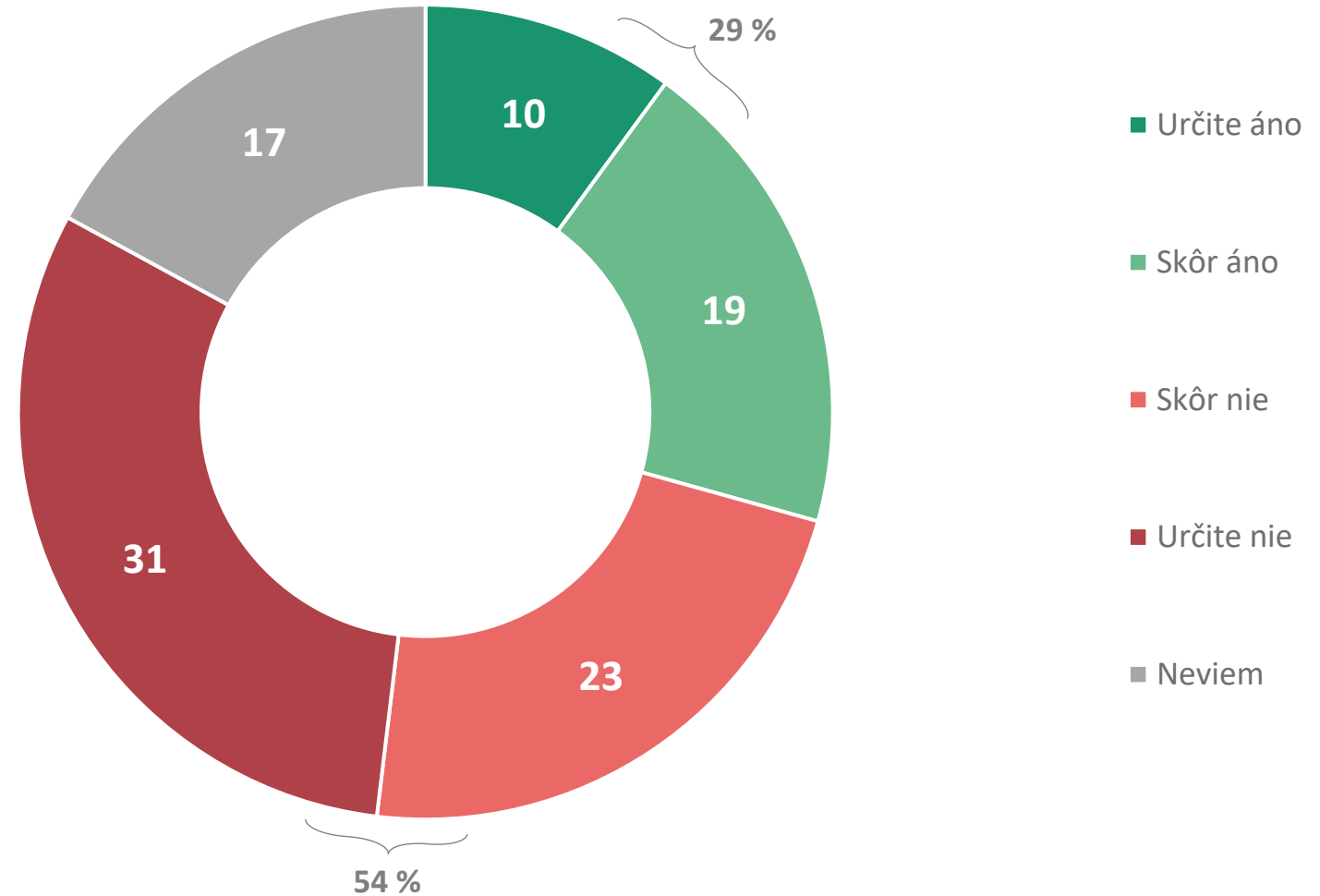
Q03A: Po dlhšom období opäť eskaluje napätie medzi Ruskom a Ukrajinou. Ktorá z krajín je podľa Vášho názoru najviac zodpovedná za tento konflikt?

N = 1006 respondentov, % respondentov

zásah NATO

Viac ako polovica opýtaných deklaruje, že NATO by ani v prípade potreby nemalo zasahovať do konfliktu medzi Ruskom a Ukrajinou. Tento názor deklarujú častejšie muži, starší vo veku 50 – 69 rokov, obyvatelia Nitrianskeho a Banskobystrického kraja, ale aj voliči strán ĽSNS, Republika a SMER.

Ďalších takmer 30 % deklaruje, že v prípade potreby by malo NATO do tohto konfliktu zasiahnuť. Ide najmä o najmladších vo veku 18-29 rokov, obyvateľov Bratislavského kraja alebo voličov strán PS a SAS.



Q03B: Malo by podľa Vášho názoru v prípade potreby zasiahnuť NATO do konfliktu medzi Ruskom a Ukrajinou?

N = 1006 respondentov, % respondentov

bezpečnosť Slovenska

Takmer 76 % obyvateľov Slovenskej republiky deklaruje, že sa obáva o bezpečnosť Slovenska v prípade vypuknutia vojenského konfliktu medzi Ruskom a Ukrajinou. Neobáva sa len približne 19 % populácie.

Obavy o bezpečnosť Slovenska deklarujú mierne častejšie ženy, obyvatelia Trenčianskeho kraja, obyvatelia väčších miest, ale aj tí, ktorí deklarujú podporu strán KDH, Progresívne Slovensko a SAS.

Naopak, neobávajú sa častejšie starší vo veku 60 a viac rokov, obyvatelia Nitrianskeho kraja alebo tí, ktorí deklarujú podporu strane SNS.



Q03C: Ako veľmi súhlasíte s týmto výrokom?: Obávam sa, že prípadný vojenský konflikt medzi Ruskom a Ukrajinou by bol ohrozením bezpečnosti Slovenska.

N = 1006 respondentov, % respondentov

- **Najvyššou podporou disponuje strana SMER**, nasledovaná stranou HLAS, koalíčnou stranou SAS a mimoparlamentnou stranou Progresívne Slovensko. **Podpora najsilnejšej vládnej strany OĽANO v porovnaní s výsledkami volieb z februára 2020 výraznejšie klesla**. Rovnako v porovnaní s výsledkom volieb klesla aj podpora ďalších koalíčných strán SME RODINA a ZA ĽUDÍ. **Najvyšším volebným potenciálom disponuje strana SAS**, nasledovaná stranami SMER, HLAS a Progresívne Slovensko. Strana **SMER disponuje spomedzi jednotlivých strán zároveň najväčším volebným jadrom**. Pomerne veľkým volebným jadrom disponuje aj strana HLAS, nasledovaná stranami SAS a OĽANO.
- Spomedzi jednotlivých skúmaných medzinárodných organizácií **deklarujú obyvatelia Slovenskej republiky v najväčšej miere dôveru V4**. Nasledujú Európska únia, OSN a NATO. **Dôveru NATO deklarujú častejšie muži, výrazne častejšie najmladší vo veku 18-29 rokov, obyvatelia Bratislavského a Trnavského kraja** alebo obyvatelia najväčších slovenských miest.
- Viac ako **polovica obyvateľov Slovenskej republiky deklaruje, že Slovensko by nemalo spolupracovať s USA v oblasti bezpečnosti**. Častejšie ide o ženy, starších vo veku 60-69 rokov, obyvateľov Nitrianskeho a Žilinského kraja, nezaočkovaných alebo voličov strán Republika, ĽSNS a SMER. Naopak, viac ako **tretina respondentov deklaruje, že takáto spolupráca by mala existovať**. V tomto prípade ide častejšie o mužov, mladších vo veku 18-29 rokov, obyvateľov Bratislavského kraja alebo voličov SAS, PS a OĽANO. **Prítomnosť vojsk USA na území Slovenskej republiky by prekážala viac ako 64 %** obyvateľov krajiny. Ďalších takmer 30 % deklaruje, že by im prítomnosť vojsk neprekážala.
- Viac ako **polovica opýtaných deklaruje, že Slovenská republika by podľa ich názoru nemala uzavrieť dohodu s USA o spolupráci v oblasti obrany**. Tento názor deklarujú častejšie ľudia vo veku 30-69 rokov, ľudia so stredoškolským vzdelaním alebo obyvatelia Nitrianskeho a Žilinského kraja. Takmer **tretina obyvateľov naopak deklaruje, že Slovenská republika by mala s USA uzavrieť takúto dohodu**. V tomto prípade ide častejšie o najmladších vo veku 18-29 rokov, obyvateľov Bratislavského kraja alebo voličov PS, OĽANO a SAS.
- Viac ako **polovica obyvateľov tvrdí, že k otázke o uzavretí dohody o spolupráci v oblasti obrany s USA by sa malo konať referendum**. Proti referendu je približne tretina populácie.
- **Za konflikt na Ukrajine je podľa časti obyvateľov zodpovedné Rusko a podľa rovnakej časti USA** a ďalšie západné krajiny. Avšak viac ako 21 % nevie povedať, kto je za tento konflikt zodpovedný. Len 5 % opýtaných deklaruje, že za konflikt je zodpovedná Ukrajina. **Rusko zodpovedá za konflikt častejšie podľa najmladších vo veku 18-29 rokov**, obyvateľov Bratislavského kraja alebo voličov PS. **Naopak, USA zodpovedajú za konflikt najmä podľa starších vo veku 50-69 rokov**, obyvateľov Žilinského kraja alebo voličov strany Republika.
- Viac ako **polovica opýtaných deklaruje, že NATO by ani v prípade potreby nemalo zasahovať do konfliktu** medzi Ruskom a Ukrajinou. Ďalších takmer **30 % deklaruje, že v prípade potreby by malo NATO do tohto konfliktu zasiahnuť**.
- Takmer **76 % obyvateľov Slovenskej republiky deklaruje, že sa obáva o bezpečnosť Slovenska v prípade vypuknutia vojenského konfliktu medzi Ruskom a Ukrajinou**. Neobáva sa len približne 19 % populácie. **Obavy o bezpečnosť Slovenska deklarujú mierne častejšie ženy**, obyvatelia Trenčianskeho kraja, obyvatelia väčších miest, ale aj tí, ktorí deklarujú podporu strán KDH, Progresívne Slovensko a SAS. Naopak, **neobávajú sa častejšie starší vo veku 60 a viac rokov**, obyvatelia Nitrianskeho kraja alebo tí, ktorí deklarujú podporu strane SNS.

M E D I A N S K



MEDIAN SK, s.r.o. je slovenská nezávislá súkromná spoločnosť pre prieskum trhu, médií, verejnej mienky a pre vývoj analytických a marketingových softvérov, založená v roku 2002. S ňou úzko spolupracujúca česká spoločnosť MEDIAN pôsobí na českom trhu od roku 1993. MEDIAN SK, s.r.o. realizuje všetky typy kvalitatívnych a kvantitatívnych prieskumov.

MEDIAN SK, s.r.o. je členom odborných združení:

ESOMAR

TGI Network

American Marketing Association

Hodnoty v grafoch sú uvádzané v desiatinných číslach.
Hodnoty v texte sú zaokrúhľované podľa matematických pravidiel na pol %, prípadne na celé tisíce.
Pri zverejňovaní výsledkov je potrebné citovať presne zdroj údajov.

MEDIAN SK, s.r.o.
Kremnická 6
851 01 Bratislava V
www.median.sk

Kontakt:
Michal Mislovič
+421 911 790 720
michal.mislovic@median.sk

Riešiteľsky tím:
Michal Mislovič
Terézia Černá

kontakt