

Volebný model a potenciál strán

26.02.2022



MEDIAN SK

metodika volebného modelu

Volebný model MEDIAN SK prešiel optimalizáciou vychádzajúcou zo skúsenosti s voľbami do Národnej Rady 2016 a 2020. V oboch rokoch spoločnosť MEDIAN SK správne zachytila trendy vo volebnej podpore (2016 - oslabovanie strán SIEŤ a KDH, posilňovanie SME Rodina a 2020 – oslabovanie strán Koalícia PS/SPOLU a MOST-HÍD, posilňovanie OĽANO). Náš volebný model je nadštandardne kvalitný z niekoľkých dôvodov:

- Vzorka respondentov je reprezentatívna (odpovedá štruktúre populácie) nielen z hľadiska základných sociodemografií (vek, pohlavie, kraj, vzdelanie, veľkosť obce), ale aj podľa ďalších ukazovateľov výrazne ovplyvňujúcich volebné preferencie (národnosť, minulé volená strana a pod.).
- Volebný model zahŕňa v prípade váhajúcich respondentov všetky vážne zvažované strany s intenzitou, ktorá zohľadňuje silu príklonu k jednotlivým stranám.
- Konštrukcia volebného modelu zohľadňuje mieru deklarovanej istoty účasti vo voľbách. Prihliada teda k tomu, že respondent, ktorý si je istý účastou vo voľbách („určite áno“) má vyššiu pravdepodobnosť účasti ako ľudia, ktorí si účastou nie sú istí („skôr áno“) alebo ju nevyklúčujú („skôr nie“). Respondenti, ktorí účasť vylúčujú, do modelu nevstupujú.
- Prebieha kombinovanou metodikou zberu (online opytovanie + telefonické opytovanie) a zachytáva tak respondentov, ktorí sú horšie zastihnuteľní jednou z metód.

metodika prieskumu

Veľkosť vzorky Celkom N = 1012 respondentov vo veku 18 a viac rokov

Termín zberu 09.02.2022 – 20.02.2022

Metóda zberu dát CAWI/CATI (70 %/30 %)

Výber respondentov kvótny výber

Vzorka je reprezentatívna pre populáciu SR 18 a viac rokov podľa kategórií:

- pohlavie
- vek
- vzdelanie
- kraj
- národnosť
- vek x vzdelanie
- veľkosť miesta bydliska
- minulé volebné správanie

Reprezentativita

Reprezentativita dátového súboru bola primárne dosiahnutá plnením kvótného predpisu a dodatočným dovážením dát.

Realizátor a zadávateľ prieskum realizovala spoločnosť MEDIAN SK, s.r.o. bez zadávateľa

Publikácia pri publikácii je potrebné udávať zdroj: MEDIAN SK: Volebný model a potenciál strán

hlavné zistenia

- Deklarovaná účasť v hypotetických voľbách do NR SR je na úrovni 70 %. Ochotu zúčastniť sa deklarujú častejšie muži a ľudia vo veku 50-59 rokov. S výškou dosiahnutého vzdelania priamo úmerne rastie deklarovaná ochota zúčastniť sa na voľbách. **Vyššiu ochotu zúčastniť sa spomedzi obyvateľov jednotlivých krajov deklarujú obyvatelia Nitrianskeho a Košického kraja alebo obyvatelia najmenších obcí do tisíc obyvateľov.**
- Neochotu zúčastniť sa na voľbách deklarujú častejšie ženy alebo ľudia s nižším vzdelaním.
- Podpora najsilnejšej vládnej strany OĽANO v porovnaní s výsledkami volieb z februára 2020 výraznejšie klesla. Rovnako v porovnaní s výsledkom volieb klesla aj podpora ďalších koalíčných strán SME RODINA a ZA ĽUDÍ. **Najvyššou podporou disponuje strana HLAS, nasledovaná stranou SMER, koalíčnou stranou SAS a mimoparlamentnou stranou Progresívne Slovensko.**
- Svojou voľbou si je úplne istých len 40 % z tých, ktorí deklarujú ochotu zúčastniť sa na voľbách. Ďalšia tretina si je skôr istých a až 28 % si nie je istých. Podpora jednotlivých strán sa môže preto v najbližšom období meniť.
- Medzi voličmi strany SMER nájdeme v porovnaní s ostatnými stranami výrazne častejšie voličov, ktorí deklarujú, že sú si úplne istí a svoje rozhodnutie by nezmenili (65 %). Ďalších 27 % z nich deklaruje, že sú si skôr istí a ostatných 8 %, že si nie sú istí. **V prípade strany HLAS si je svojim rozhodnutím úplne istých len polovica z tých, ktorí deklarujú podporu tejto strane.** Ďalších 37 % si je skôr istých a 12 % si nie je istých. **V prípade strany SAS si je úplne istých len tretina z tých, ktorí deklarujú podporu strane.** Ďalšia polovica deklaruje, že sú si skôr istí a takmer 17 % deklaruje, že si nie sú istí.
- Strana Hlas oslovuje približne tretinu z tých, ktorí volili v uplynulých voľbách do NR SR stranu SMER. Ďalej oslovuje voličov strán DOBRÁ VOĽBA, SNS a čiastočne aj tých, ktorí sa na uplynulých voľbách nezúčastnili alebo tých, ktorí nemali ešte 18 rokov. Strana SMER oslovuje tých, ktorí volili v uplynulých voľbách SNS, ale aj tých, ktorí sa na týchto voľbách nezúčastnili. Strana SAS oslovuje bývalých voličov strany ZA ĽUDÍ, ale aj tých, ktorí sa na voľbách nezúčastnili z dôvodu, že nemali 18 rokov.
- Najvyšším volebným potenciálom disponuje strana HLAS, nasledovaná stranami SMER, SAS a PS. Najväčším volebným jadrom disponuje strana SMER.

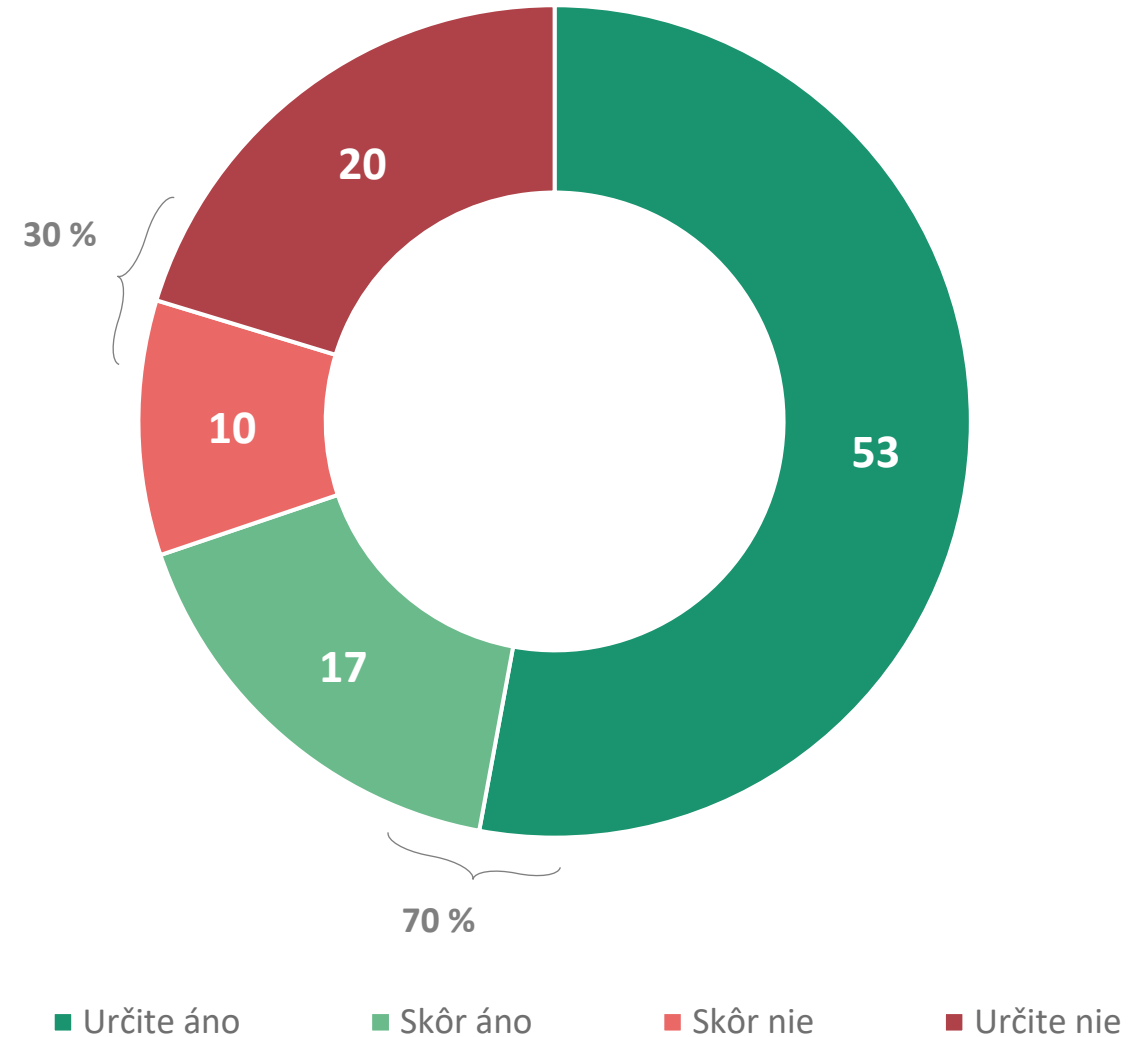
volebná účast

účasť na voľbách

Deklarovaná účasť v hypotetických voľbách do NR SR je na úrovni 70 %.

Ochotu zúčastniť sa deklarujú častejšie muži a ľudia vo veku 50-59 rokov. S výškou dosiahnutého vzdelania priamo úmerne rastie deklarovaná ochota zúčastniť sa na voľbách. Vyššiu ochotu zúčastniť sa spomedzi obyvateľov jednotlivých krajov deklarujú obyvatelia Nitrianskeho a Košického kraja alebo obyvatelia najmenších obcí do tisíc obyvateľov.

Neochotu zúčastniť sa na voľbách deklarujú častejšie ženy alebo ľudia s nižším vzdelaním.

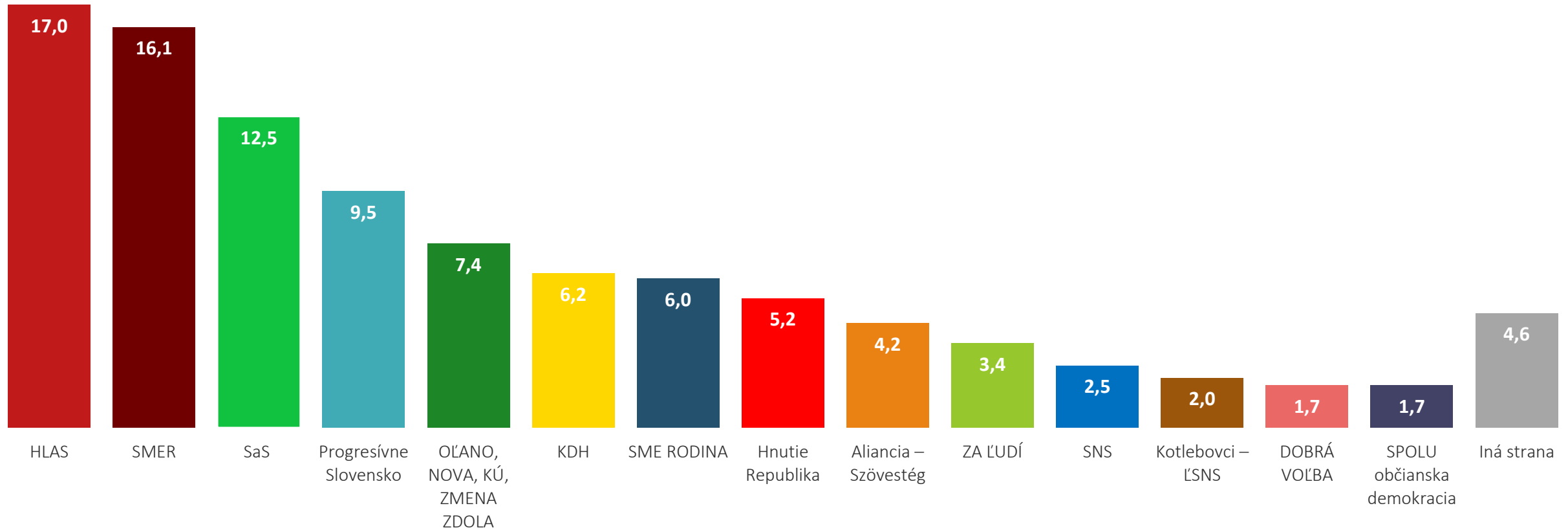


V01: Niektorí ľudia sa na voľbách zúčastnia, iní na ne nechodia či nemôžu ísť. Zúčastnili by ste sa na parlamentných voľbách, ak by sa konali budúci víkend?

N = 1012 respondentov, % respondentov

volebný model

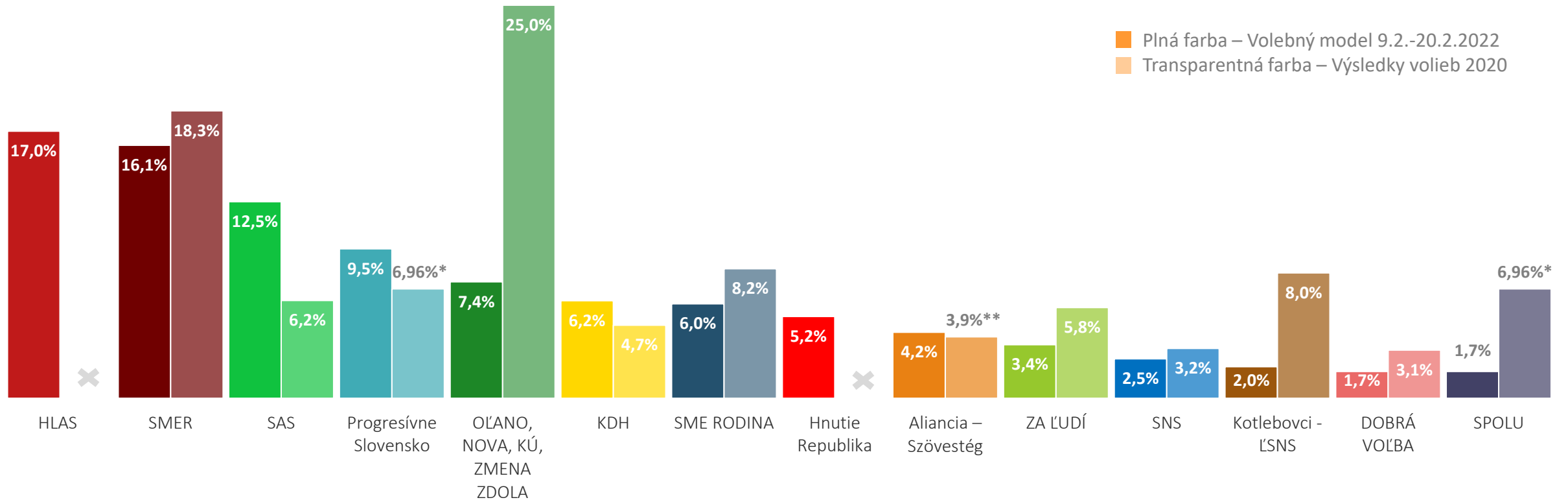
volebný model – najpravdepodobnejší zisk strán v dobe opytovania



VOLEBNÝ MODEL zobrazuje odhad najpravdepodobnejšieho rozloženia podpory strán v hypotetických voľbách do Národnej rady, pokiaľ by sa konali v dobe opytovania. Volebný model zohľadňuje odlišnú mieru pravdepodobnosti účasti respondentov vo voľbách (podľa deklarovanej ochoty zúčastniť sa). Pri rozhodnutých voľbách model zahŕňa hlavnú preferovanú stranu, pri váhajúcich zahŕňa všetky zvažované strany s intenzitou, ktorá zohľadňuje silu naklonenia k jednotlivým stranám.

Do grafu sú samostatne zahrnuté strany s aktuálnym ziskom minimálne 1,5 % v modeli. Zvyšok je v kategórii „iná“. ŠTATISTICKÁ ODCHÝLKA predstavuje +/- 1 % v prípade malých strán a až +/- 3,5 % v prípade najväčších strán.

volebný model – porovnanie s voľbami

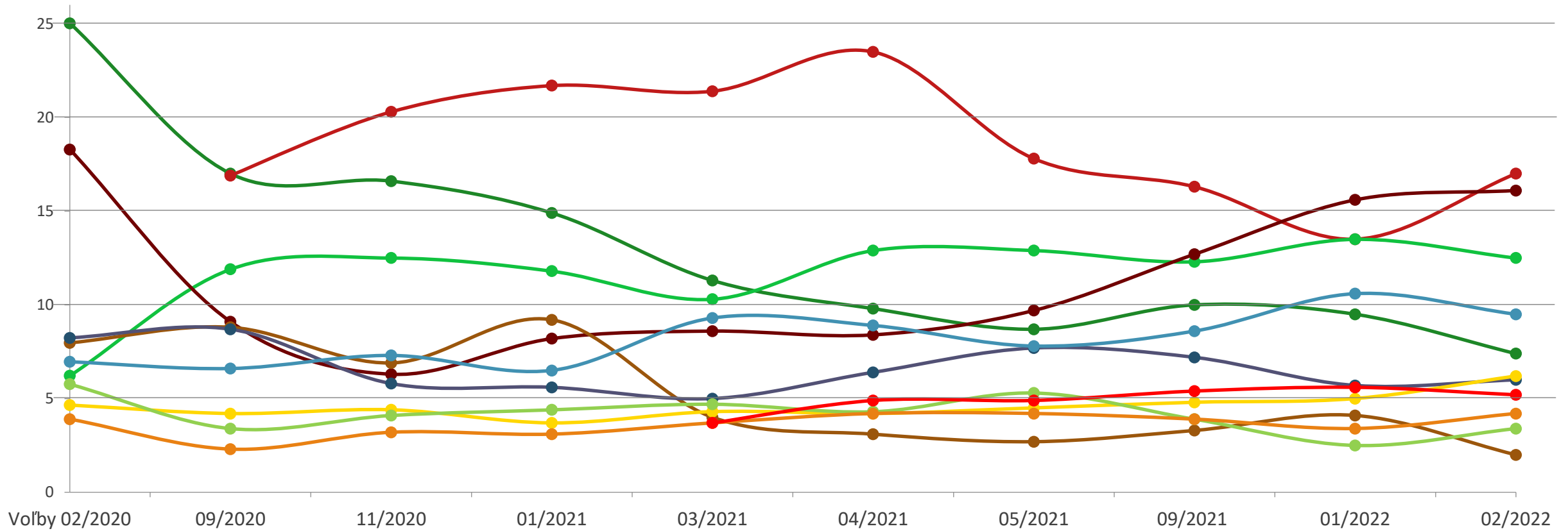



Volebný model zobrazuje odhad najpravdepodobnejšieho rozloženia podpory strán v hypotetických voľbách do Národnej rady, pokiaľ by sa konali v dobe opytovania. Volebný model zohľadňuje odlišnú mieru pravdepodobnosti účasti respondentov vo voľbách (podľa deklarovanej ochoty zúčastniť sa). Pri rozhodnutých voličoch model zahŕňa hlavnú preferovanú stranu, pri váhajúcich zahŕňa všetky zvažované strany s intenzitou, ktorá zohľadňuje silu naklonenia k jednotlivým stranám.

Podpora najsilnejšej vládnej strany OĽANO v porovnaní s výsledkami voľieb z februára 2020 výraznejšie klesla. Rovnako v porovnaní s výsledkom voľieb klesla aj podpora ďalších koalíčných strán SME RODINA a ZA ĽUDÍ. Najvyššou podporou disponuje strana HLAS, nasledovaná stranou SMER, koalíčnou stranou SAS a mimoparlamentnou stranou Progresívne Slovensko.

* Ako Koalícia PS/SPOLU
 ** Ako MKÖ-MKS

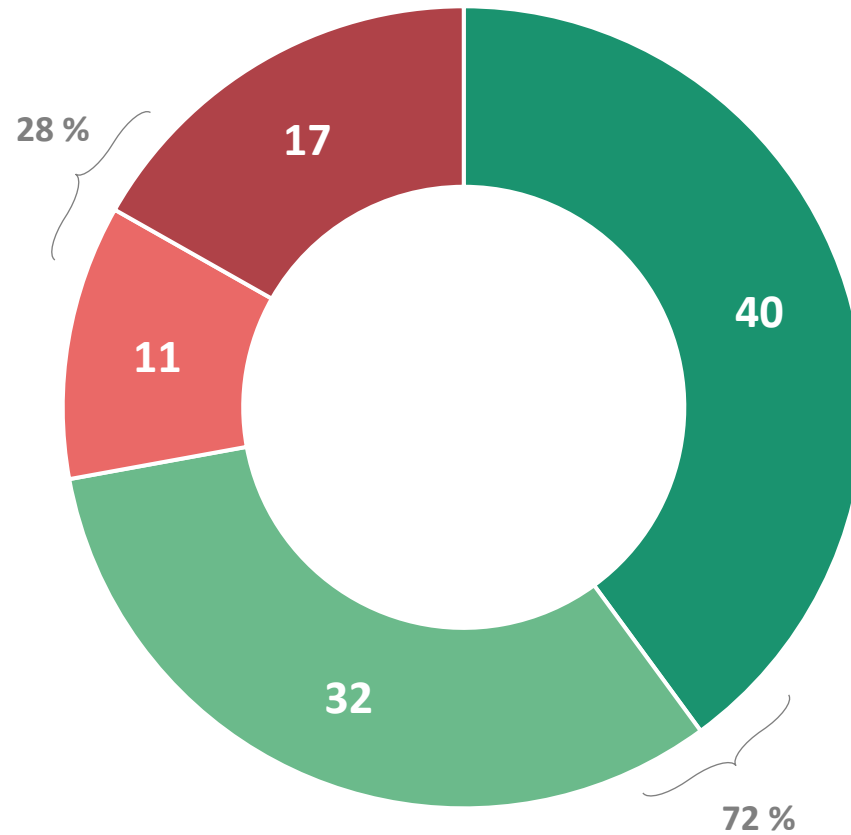
volebný model – vývoj od volieb



pevnosť volebných rozhodnutí

Svojou voľbou si je úplne istých len 40 % z tých, ktorí deklarujú ochotu zúčastniť sa na voľbách. Ďalšia tretina si je skôr istých a až 28 % si nie je istých. Podpora jednotlivých strán sa môže preto v najbližšom období meniť.

Častejšie sú si svojou voľbou úplne istí ľudia vo veku 50-59 rokov, ale aj najstarší vo veku 70 a viac rokov. Úplne istí sú si častejšie aj obyvatelia Nitrianskeho a Banskobystrického kraja alebo obyvatelia obcí do tisíc obyvateľov.



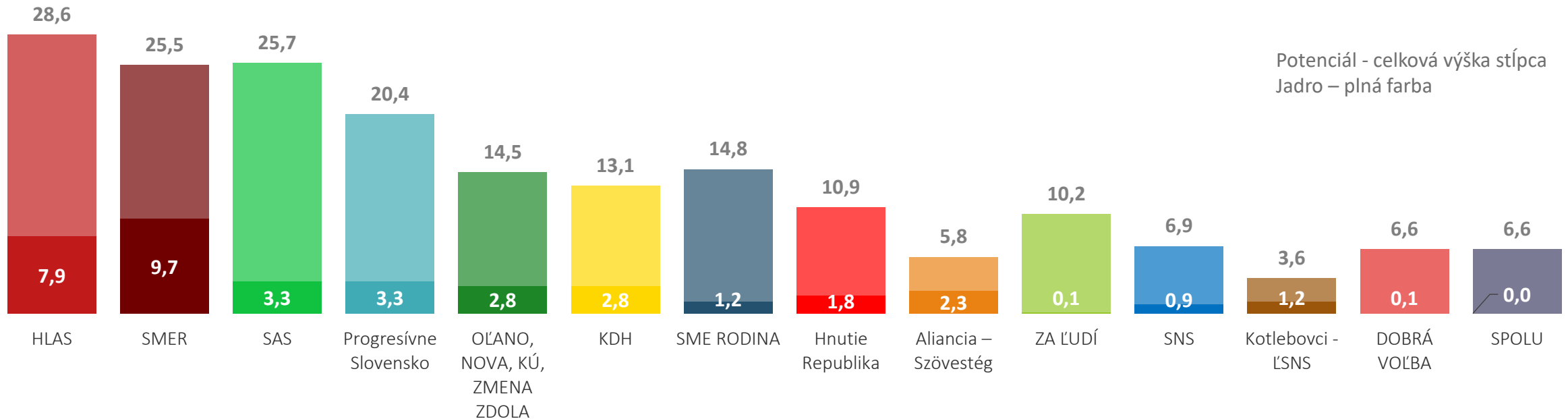
- Úplne istý/á – svoje rozhodnutie by som nezmenil/a
- Skôr istý/á – muselo by sa stať niečo neočakávané, aby som svoje rozhodnutie zmenil/a
- Nie som si príliš istý/á – rozhodnutie by som mohol/mohla zmeniť
- Vôbec si nie som istý/á – rozhodujem sa na poslednú chvíľu

V03: Nakoľko ste si istý/á, že by ste v prípade svojej účasti na voľbách volili práve túto stranu alebo hnutie?

N = 807 respondentov – respondenti nevylučujúci účasť, % respondentov

volebný potenciál strán – maximálny možný zisk v blízkej dobe

Najvyšším volebným potenciálom disponuje strana HLAS, nasledovaná stranami SMER, SAS a PS. Najväčším volebným jadrom disponuje naopak strana SMER.



VOLEBNÝ POTENCIÁL pre každú stranu ukazuje, koľko % hlasov by mohla strana aktuálne hypoteticky získať, pokiaľ by ju volili všetci, ktorí jej voľbu vážne zvažujú a nevylučujú svoju účasť na voľbách. Ukazovateľ je potrebné chápať pre každú stranu oddelene. V prípade každej strany vytvára samostatný scenár najpozitívnejšieho možného finálneho rozhodnutia voličov.

Potenciál nemôžu naplniť všetky strany naraz - suma potenciálnych ziskov tak nedáva 100 %. Strany sú v grafe zoradené podľa poradia vo volebnom modeli. ŠTATISTICKÁ ODCHÝLKA predstavuje +/- 1,5 % pri potenciáli malých strán a až +/- 3,5 % pri potenciáli najväčších strán.

VOLEBNÉ JADRO v prípade každej strany ukazuje, koľko % hlasov by aktuálne získala, ak by ju volili len pevní voliči (tí, ktorí sú si istí účasťou a výberom danej strany).

M E D I A N S K



MEDIAN SK, s.r.o. je slovenská nezávislá súkromná spoločnosť pre prieskum trhu, médií, verejnej mienky a pre vývoj analytických a marketingových softvérov, založená v roku 2002. S ňou úzko spolupracujúca česká spoločnosť MEDIAN pôsobí na českom trhu od roku 1993. MEDIAN SK, s.r.o. realizuje všetky typy kvalitatívnych a kvantitatívnych prieskumov.

MEDIAN SK, s.r.o. je členom odborných združení:

ESOMAR

TGI Network

American Marketing Association

Hodnoty v grafoch sú uvádzané v desatinných číslach.

Hodnoty v texte sú zaokrúhľované podľa matematických pravidiel na pol %, prípadne na celé tisíce. Pri zverejňovaní výsledkov je potrebné citovať presne zdroj údajov.

MEDIAN SK, s.r.o.
Kremnická 6
851 01 Bratislava V
www.median.sk

Kontakt:

Michal Mislovič
+421 911 790 720
michal.mislovic@median.sk

Riešiteľský tím:

Michal Mislovič
Terézia Černá
Monika Martinková

kontakt