

# Názory a postoje obyvateľov SR

## volebný model a potenciál strán

07.09.2021

---

MEDIAN SK



ROZHLAS A TELEVÍZIA  
SLOVENSKA

# metodika volebného modelu

Volebný model MEDIAN SK prešiel optimalizáciou vychádzajúcou zo skúsenosti s voľbami do Národnej Rady 2016 a 2020. V oboch rokoch spoločnosť MEDIAN SK správne zachytila trendy vo volebnej podpore (2016 - oslabovanie strán SIEŤ a KDH, posilňovanie SME Rodina a 2020 – oslabovanie strán Koalícia PS/SPOLU a MOST-HÍD, posilňovanie OĽANO). Náš volebný model je nadštandardne kvalitný z niekoľkých dôvodov:

- Vzorka respondentov je reprezentatívna (odpovedá štruktúre populácie) nielen z hľadiska základných sociodemografií (vek, pohlavie, kraj, vzdelanie, veľkosť obce), ale aj podľa ďalších ukazovateľov výrazne ovplyvňujúcich volebné preferencie (národnosť, minulé volená strana a pod.).
- Volebný model zahŕňa v prípade váhajúcich respondentov všetky vážne zvažované strany s intenzitou, ktorá zohľadňuje silu príklonu k jednotlivým stranám.
- Konštrukcia volebného modelu zohľadňuje mieru deklarovanej istoty účasti vo voľbách. Prihliada teda k tomu, že respondent, ktorý si je istý účastou vo voľbách („určite áno“) má vyššiu pravdepodobnosť účasti ako ľudia, ktorí si účastou nie sú istí („skôr áno“) alebo ju nevyklúčujú („skôr nie“). Respondenti, ktorí účasť vylúčujú, do modelu nevstupujú.
- Prebieha kombinovanou metodikou zberu (online opytovanie + telefonické opytovanie) a zachytáva tak respondentov, ktorí sú horšie zastihnuteľní jednou z metód.

# metodika prieskumu

**Veľkosť vzorky** Celkom N = 1018 respondentov vo veku 18 a viac rokov

**Termín zberu** 31.08.2021 – 06.09.2021

**Metóda zberu dát** CAWI/CATI (70 %/30 %)

**Výber respondentov** kvótny výber

Vzorka je reprezentatívna pre populáciu SR 18 a viac rokov podľa kategórií:

- pohlavie
- vek
- vzdelanie
- kraj
- národnosť
- vek x vzdelanie
- veľkosť miesta bydliska
- minulé volebné správanie
- využívanie internetu

**Reprezentativita**

Reprezentativita dátového súboru bola primárne dosiahnutá plnením kvótného predpisu a dodatočným dovážením dát.

**Realizátor a zadávateľ** prieskum realizovala spoločnosť MEDIAN SK, s.r.o. exkluzívne pre Rozhlas a televíziu Slovenska (RTVS)

**Publikácia** pri publikácii je potrebné udávať zdroj: Exkluzívny prieskum pre RTVS

# hlavné zistenia

## Volebný model:

- Viac ako **dve tretiny opýtaných deklarujú, že by sa zúčastnili na hypotetických voľbách. Podpora najsilnejšej vládnej strany OĽANO v porovnaní s výsledkami volieb z februára 2020 výraznejšie klesla.** Rovnako v porovnaní s výsledkom volieb klesla aj podpora ďalších koalíčných strán SME RODINA a ZA ĽUDÍ. **Najvyššou podporou disponuje aj naďalej strana HLAS, nasledovaná stranou SMER a koalíčnými stranami SAS, OĽANO a mimoparlamentnou stranou Progresívne Slovensko.**

## Návšteva pápeža a viera:

- Svoju účasť na podujatiach počas návštevy pápeža deklaruje približne len **7 % dospelaj populácie obyvateľov Slovenskej republiky.** Obyvatelia Slovenskej republiky sa **neplánujú zúčastniť podujatí počas návštevy pápeža najmä z dôvodu nezájmu o cirkevné podujatia, či pápeža alebo preto, že sú neveriaci.** Ďalšími dôvodmi sú očkovanie, časové zaneprázdnenie, obavy z nákazy, alebo vzdialenosť podujatí.
- **Pôvodné opatrenie o možnosti účasti na podujatiach, ktoré navštívi pápež, len pre plne zaočkovaných, vníma pozitívne takmer polovica populácie.** Ide častejšie o najmladších a najstarších, ľudí so stredným a vysokoškolským vzdelaním, obyvateľov Bratislavského kraja, voličov PS, SAS a OĽANO alebo o zaočkovaných.
- Takmer **dve tretiny obyvateľov deklarujú, že sa považujú za veriacich.** Naopak za neveriacich sa považuje takmer tretina opýtaných. Prevažná **väčšina veriacich deklaruje, že ich vierovyznanie je rímskokatolícke,** nasledujú evanjelici, gréckokatolícke a pravoslávne vierovyznanie. **Aspoň raz týždenne sa bohoslužieb zúčastňuje takmer tretina z tých, ktorí sa považujú za veriacich. Takmer polovica dospelaj populácie Slovenskej republiky deklaruje, že vníma pozitívne rímskokatolícku cirkev.** Naopak negatívne ju vníma 37 % opýtaných. **Až 70 % opýtaných deklaruje, že osobu súčasného pápeža Františka vníma pozitívne.** Len 16 % opýtaných vyjadruje negatívne vnímanie.

## Očkovanie:

- Prevažná **väčšina z tých, ktorí sú zaočkovaní, deklaruje, že v prípade potreby by sa dali zaočkovať znovu.** Avšak viac ako 14 % tvrdí, že by sa v prípade potreby už nedali zaočkovať ďalšími dávkami.
- Tí, ktorí sa **nedali zaočkovať, deklarujú, že je to z dôvodu toho, že vakcíny boli rýchlo vyvinuté alebo majú strach z vedľajších účinkov.** Približne 10 % ľudí deklaruje, že problémom je pre nich nedostatok informácií.

## Vnímanie teroristických útokov:

- **Respondenti spontánne najčastejšie pri zmienke terorizmu uvádzali všeobecne útoky, vraždy a výbuchy,** u vyše takmer štvrtiny respondentov. Podobná časť, 26 %, uviedla násilie, nebezpečenstvo či zlo. **Obyvatelia Slovenskej republiky najčastejšie deklarujú, že útoky z 11. septembra 2001 ovplyvnili najviac politiky svetových veľmocí, ale aj bezpečnostné opatrenia vo verejných inštitúciách.** Kým približne 45 % populácie si myslí, že útoky z 11. septembra 2001 ovplyvnili aj dianie a život na Slovensku, tak ďalších 44 % má opačný názor.
- **Viac ako 10 % opýtaných deklaruje, že očkovanie podľa nich slúži na čipovanie obyvateľstva.** Teóriám o chemtrails dôveruje pätina dospelaj populácie, a štvrtina teórii o nariadení útokov na WTC vládou USA.

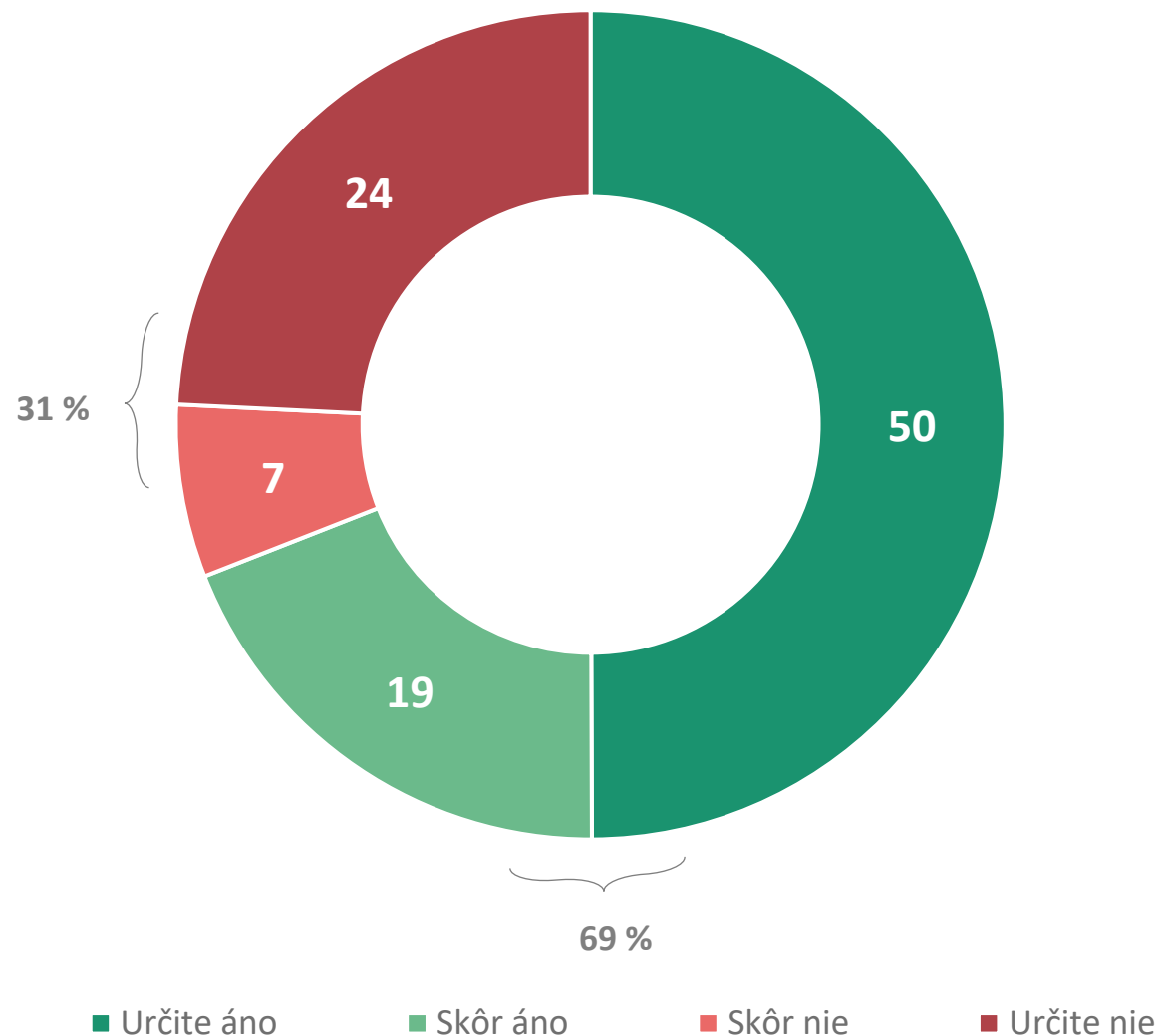
# volebná účast

---

# účasť na voľbách

Viac ako dve tretiny opýtaných deklarujú, že by sa zúčastnili na hypotetických voľbách. Svoju účasť deklarujú častejšie ľudia vo veku 40-59 rokov, ľudia s vysokoškolským vzdelaním alebo obyvatelia Žilinského a Košického kraja.

Volieb by sa naopak častejšie nezúčastnili ženy, najstarší vo veku 60 a viac rokov, ale aj ľudia s nižším vzdelaním.



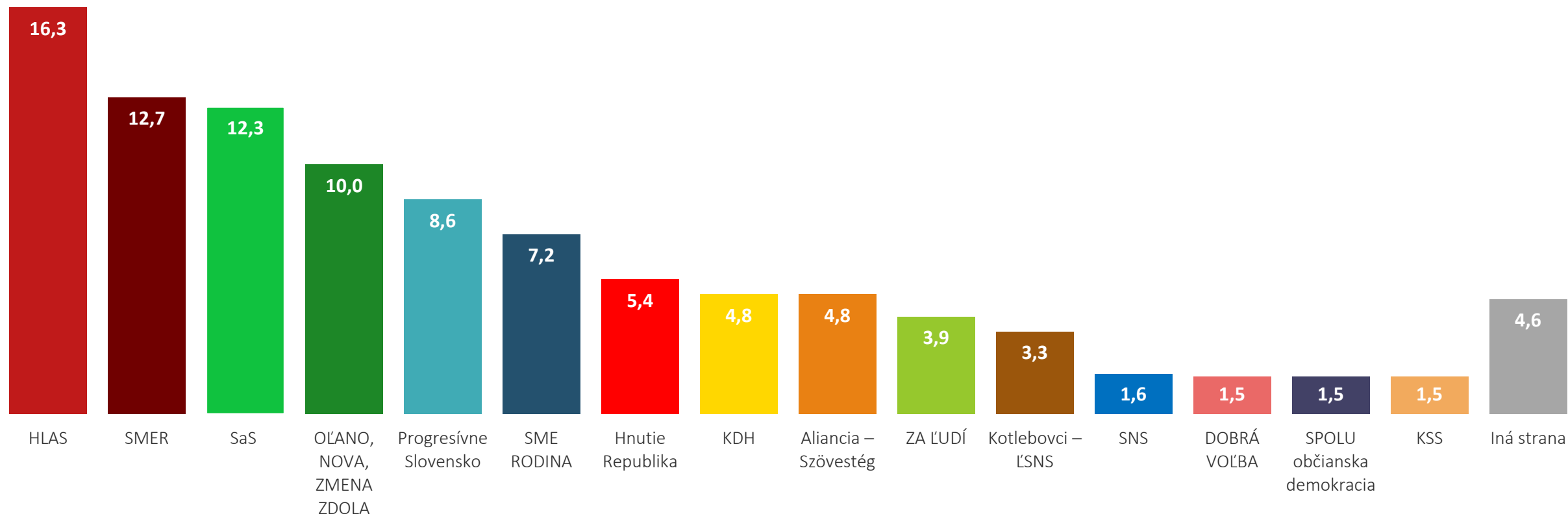
V01: Niektorí ľudia sa volieb zúčastnia, iní na ne nechodia či nemôžu ísť. Zúčastnili by ste sa na parlamentných voľbách, ak by sa konali budúci víkend?

N = 1018 respondentov, % respondentov

# volebný model

---

# volebný model – najpravdepodobnejší zisk strán v dobe opytovania

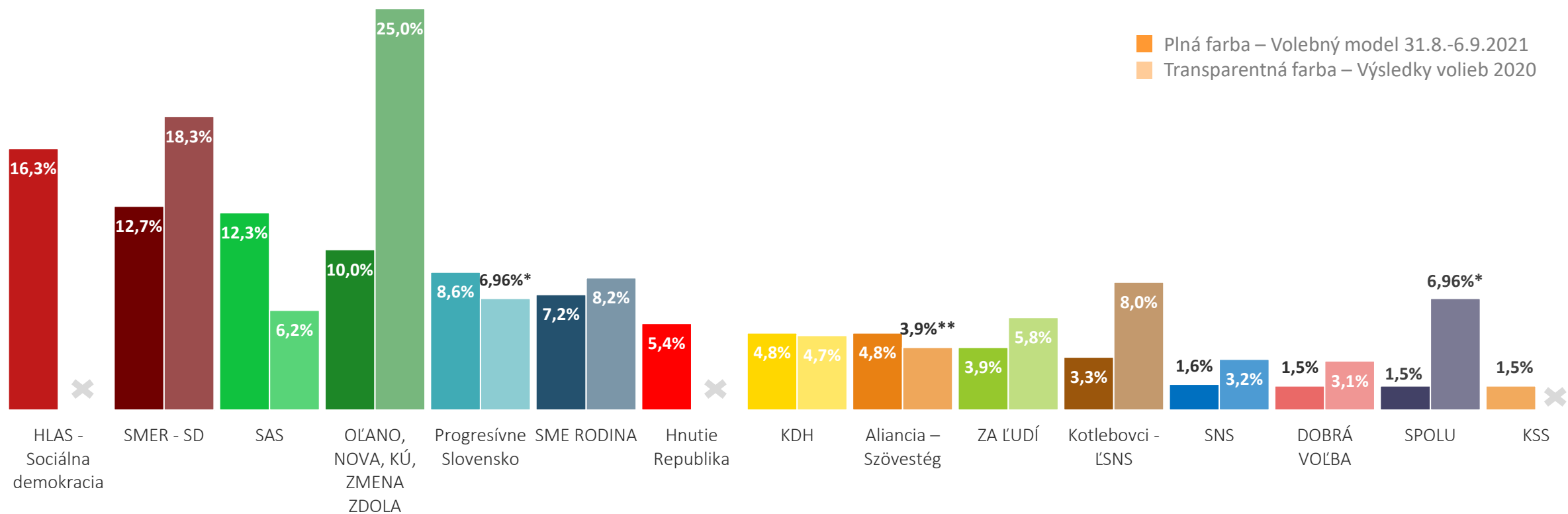


VOLEBNÝ MODEL zobrazuje odhad najpravdepodobnejšieho rozloženia podpory strán v hypotetických voľbách do Národnej rady, pokiaľ by sa konali v dobe opytovania. Volebný model zohľadňuje odlišnú mieru pravdepodobnosti účasti respondentov vo voľbách (podľa deklarovanej ochoty zúčastniť sa). Pri rozhodnutých voľbách model zahŕňa hlavnú preferovanú stranu, pri váhujúcich zahŕňa všetky zvažované strany s intenzitou, ktorá zohľadňuje silu naklonenia k jednotlivým stranám.

Do grafu sú samostatne zahrnuté strany s aktuálnym ziskom minimálne 1,5 % v modeli. Zvyšok je v kategórii „iná“. ŠTATISTICKÁ ODCHÝLKA predstavuje +/- 1 % v prípade malých strán a až +/- 3,5 % v prípade najväčších strán.



# volebný model – porovnanie s voľbami



Volebný model zobrazuje odhad najpravdepodobnejšieho rozloženia podpory strán v hypotetických voľbách do Národnej rady, pokiaľ by sa konali v dobe opytovania. Volebný model zohľadňuje odlišnú mieru pravdepodobnosti účasti respondentov vo voľbách (podľa deklarovanej ochoty zúčastniť sa).

Pri rozhodnutých voľbách model zahŕňa hlavnú preferovanú stranu, pri váhajúcej zahŕňa všetky zvažované strany s intenzitou, ktorá zohľadňuje silu naklonenia k jednotlivým stranám.

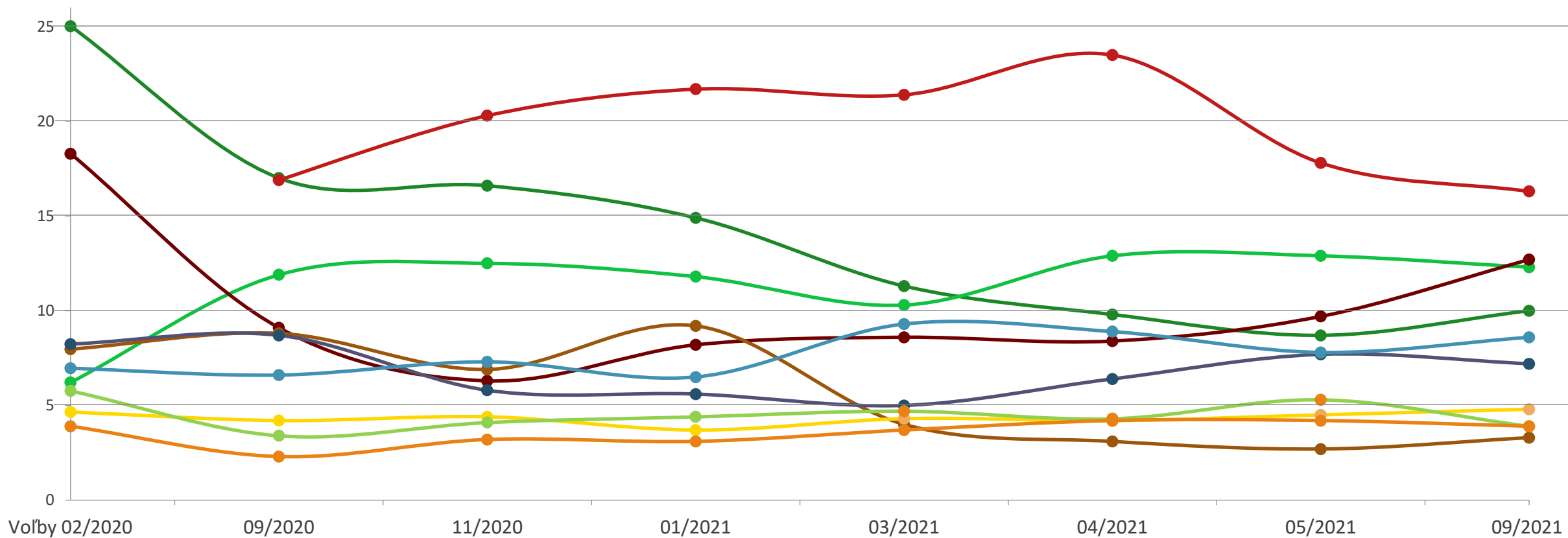
Podpora najsilnejšej vládnej strany OĽANO v porovnaní s výsledkami voľieb z februára 2020 výraznejšie klesla. Rovnako v porovnaní s výsledkom voľieb klesla aj podpora ďalších koalíčných strán SME RODINA a ZA ĽUDÍ. Najvyššou podporou disponuje aj naďalej strana HLAS, nasledovaná stranou SMER a koalíčnými stranami SAS, OĽANO a mimoparlamentnou stranou Progresívne Slovensko.

\* Ako Koalícia PS/SPOLU

\*\* Ako MKÖ-MKS

# volebný model – vývoj od volieb

OL'ANO, NOVA, KÚ, ZMENA ZDOLA HLAS - Sociálna demokracia SAS SMER - SD Kotlebovci - ĽSNS SME RODINA Progresívne Slovensko KDH ZA ĽUDÍ SMK-MKP/Aliancia



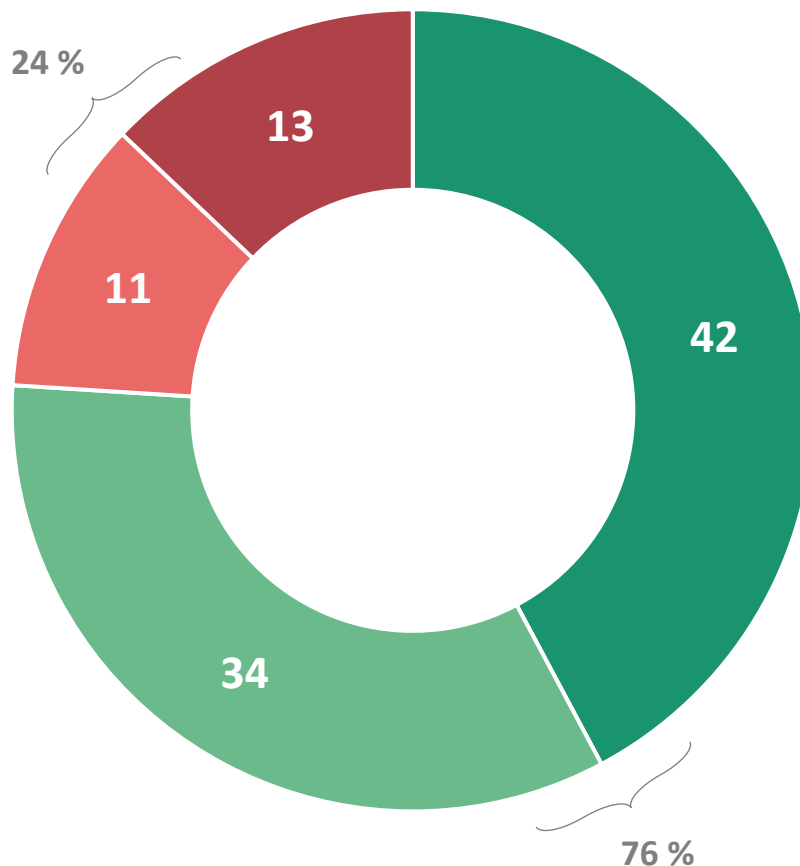
**pevnost' voliĉských rozhodnutí a volebný potenciál**

---

# pevnosť volebných rozhodnutí

Svojou voľbou sú si úplne istí častejšie muži, starší vo veku nad 60 rokov alebo tí, ktorí deklarujú voľbu strán ĽSNS, Republika, SMER alebo HLAS.

Naopak tých, ktorí si nie sú vôbec istí nájdeme častejšie medzi ženami, ľuďmi vo veku 50-59 rokov alebo obyvateľmi Bratislavského a Žilinského kraja.



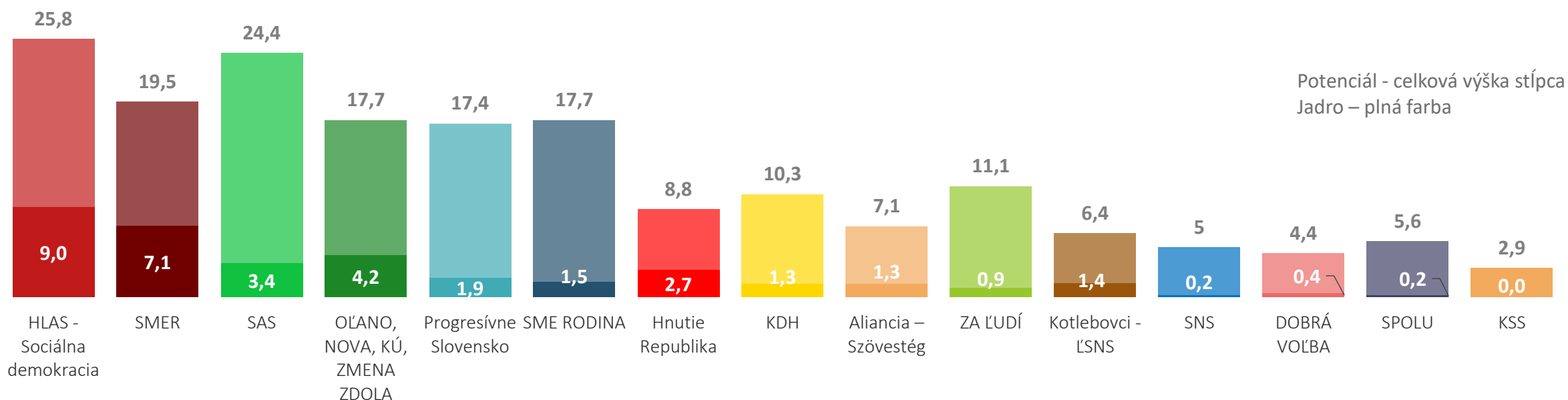
- Úplne istý/á – svoje rozhodnutie by som nezmenil/a
- Skôr istý/á – muselo by sa stať niečo neočakávané, aby som svoje rozhodnutie zmenil/a
- Nie som si príliš istý/á – rozhodnutie by som mohol/mohla zmeniť
- Vôbec si nie som istý/á – rozhodujem sa na poslednú chvíľu

V03: Nakoľko ste si istý/á, že by ste v prípade svojej účasti na voľbách volili práve túto stranu alebo hnutie?

N = 773 respondentov – respondenti nevyklučujúci účasť, % respondentov

# volebný potenciál strán – maximálny možný zisk v blízkej dobe

Najvyšším volebným potenciálom na úrovni viac ako 25 % disponuje strana HLAS, nasledovaná stranami SAS, SMER, OĽANO, SME RODINA a PS. Najväčším volebným jadrom disponujú strany HLAS a SMER.



**VOLEBNÝ POTENCIÁL** pre každú stranu ukazuje, koľko % hlasov by mohla strana aktuálne hypoteticky získať, pokiaľ by ju volili všetci, ktorí jej voľbu vážne zvažujú a nevylučujú svoju účasť na voľbách. Ukazovateľ je potrebné chápať pre každú stranu oddelene. V prípade každej strany vytvára samostatný scenár najpozitívnejšieho možného finálneho rozhodnutia voličov.

**Potenciál nemôžu naplniť všetky strany naraz** - suma potenciálnych ziskov tak nedáva 100 %. Strany sú v grafe zoradené podľa poradia vo volebnom modeli. ŠTATISTICKÁ ODCHÝLKA predstavuje +/- 1,5 % pri potenciáli malých strán a až +/- 3,5 % pri potenciáli najväčších strán.

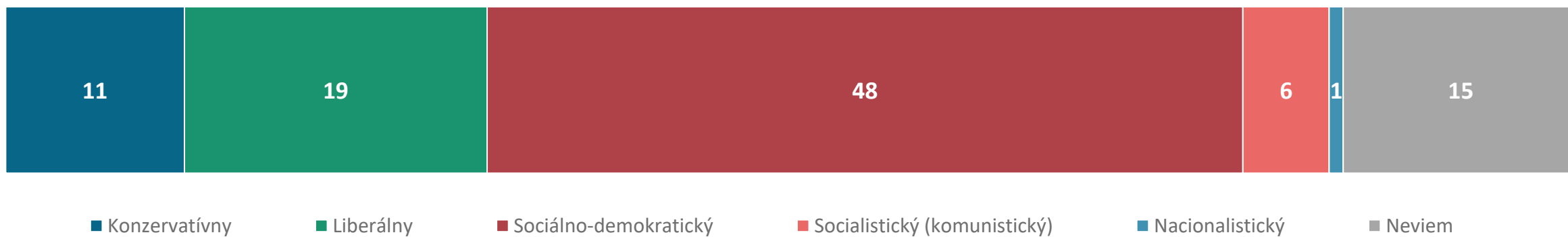
**VOLEBNÉ JADRO** v prípade každej strany ukazuje, koľko % hlasov by aktuálne získala, ak by ju volili len pevní voliči (tí, ktorí sú si istí účasťou a výberom danej strany).

# preferovaná ideológia

Takmer polovica populácie deklaruje, že za najlepšiu ideológiu pre našu krajinu považujú sociálnu demokraciu. Pätina považuje za najlepšiu ideológiu liberalizmus, ďalších 11 % konzervativizmus a 6 % socializmus. Zároveň až 15 % opýtaných nevedelo povedať, ktorú ideológiu považujú pre smerovanie krajiny za najlepšiu.

Sociálnu demokraciu preferujú častejšie ženy. Preferencia tejto ideológie rastie so zvyšujúcim sa vekom. Sociálnu demokraciu rovnako častejšie preferujú ľudia s nižším a stredným vzdelaním, obyvatelia stredného a východného Slovenska alebo dôchodcovia.

Liberalizmus považujú za najlepšie smerovanie častejšie muži, najmladší vo veku 18-34 rokov, ľudia s vysokoškolským vzdelaním, ale aj obyvatelia západoslovenských krajov.

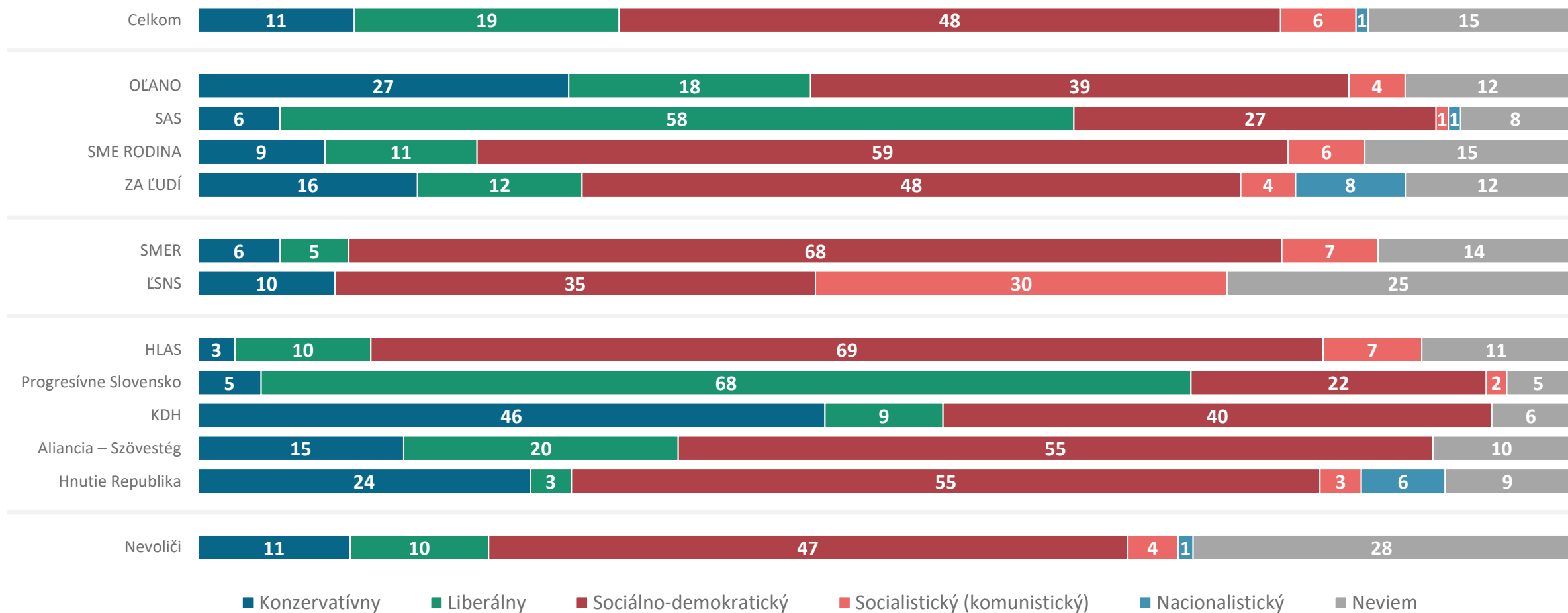


SQ03: Ktorý smer (ideológiu) považujete pre našu krajinu za najlepší?

N = 1018 respondentov, % respondentov

# preferovaná ideológia / strany

V porovnaní s celkovou populáciou voliči strán PS a SAS častejšie deklarujú, že za najlepšie smerovanie pre našu krajinu považujú liberalizmus. Konzervativizmus považujú za najlepší častejšie voliči KDH a sociálnu demokraciu najmä voliči strán HLAS a SMER.



SQ03: Ktorý smer (ideológiu) považujete pre našu krajinu za najlepší?

N = 1018 respondentov, % respondentov

**návšteva pápeža**

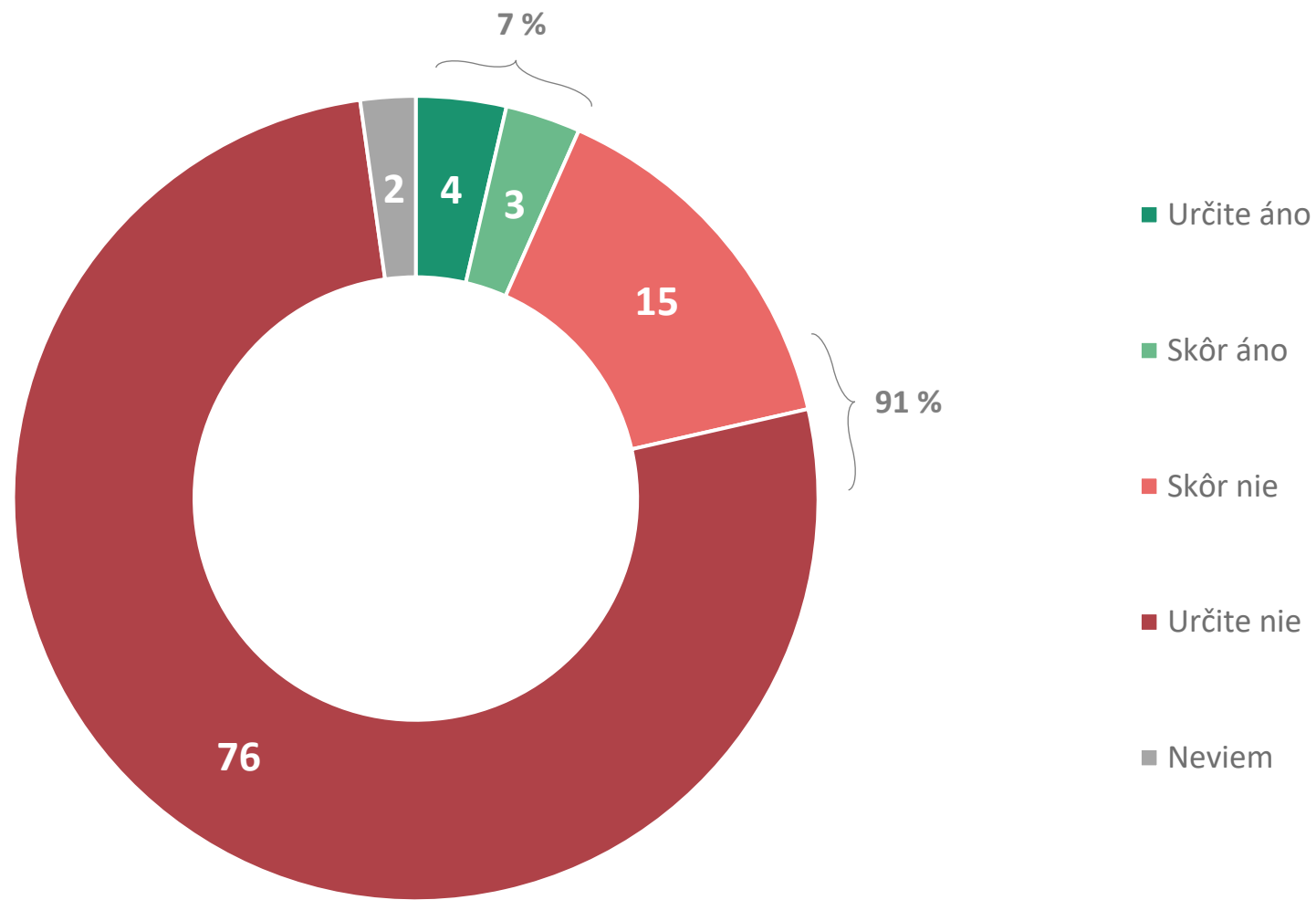
---



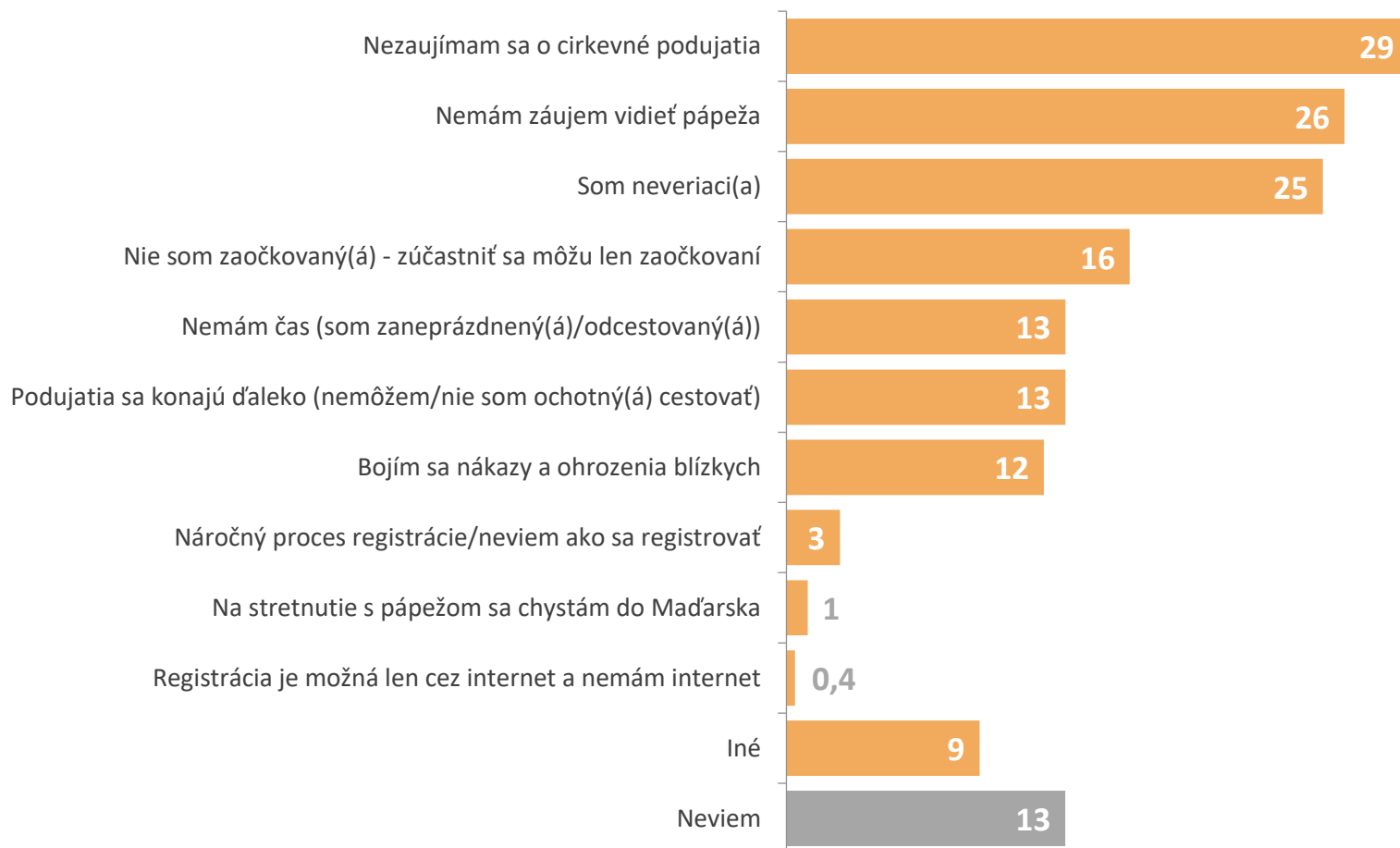
# účasť na podujatiach

Svoju účasť na podujatiach počas návštevy pápeža deklaruje približne len 7 % dospelej populácie obyvateľov Slovenskej republiky.

Účasť deklarujú častejšie najmladší vo veku 18-29 rokov, ale aj starší vo veku 60-69 rokov, obyvatelia Bratislavského a Prešovského kraja, voliči KDĽH ale aj tí, ktorí sa považujú za veriacich.



# dôvody neúčasti



Obyvatelia Slovenskej republiky sa neplánujú zúčastniť podujatí počas návštevy pápeža najmä z dôvodu nezájmu o cirkevné podujatia, či pápeža alebo preto, že sú neveriaci.

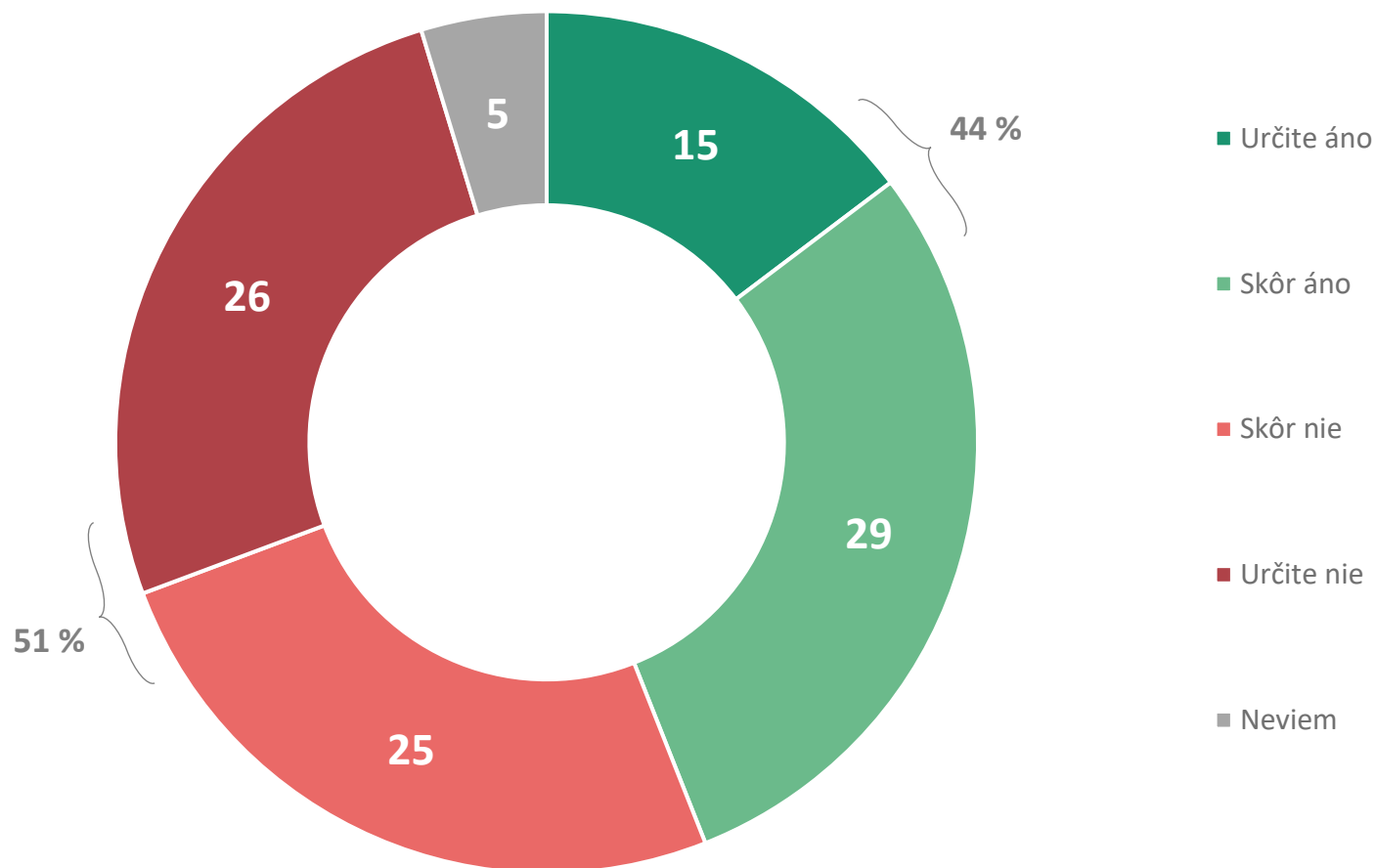
Ďalšími dôvodmi sú očkovanie, časové zaneprázdnenie, obavy z nákazy, alebo vzdialenosť podujatí.

Q02A: Uviedli ste, že sa neplánujete zúčastniť na žiadnom z podujatí. Aké sú dôvody, pre ktoré sa neplánujete zúčastniť na žiadnom z podujatí, ktoré navštívi pápež?

N = 923 respondentov, % respondentov (len tí, ktorí sa neplánujú zúčastniť); možnosť viacerých odpovedí

# účasť bez očkovania

16 % opýtaných uviedlo, že sa neplánujú zúčastniť z dôvodu nutnosti očkovania. Z nich 44 % deklaruje, že v prípade možnosti zúčastniť sa bez potreby očkovania, by svoju účasť zvážili.



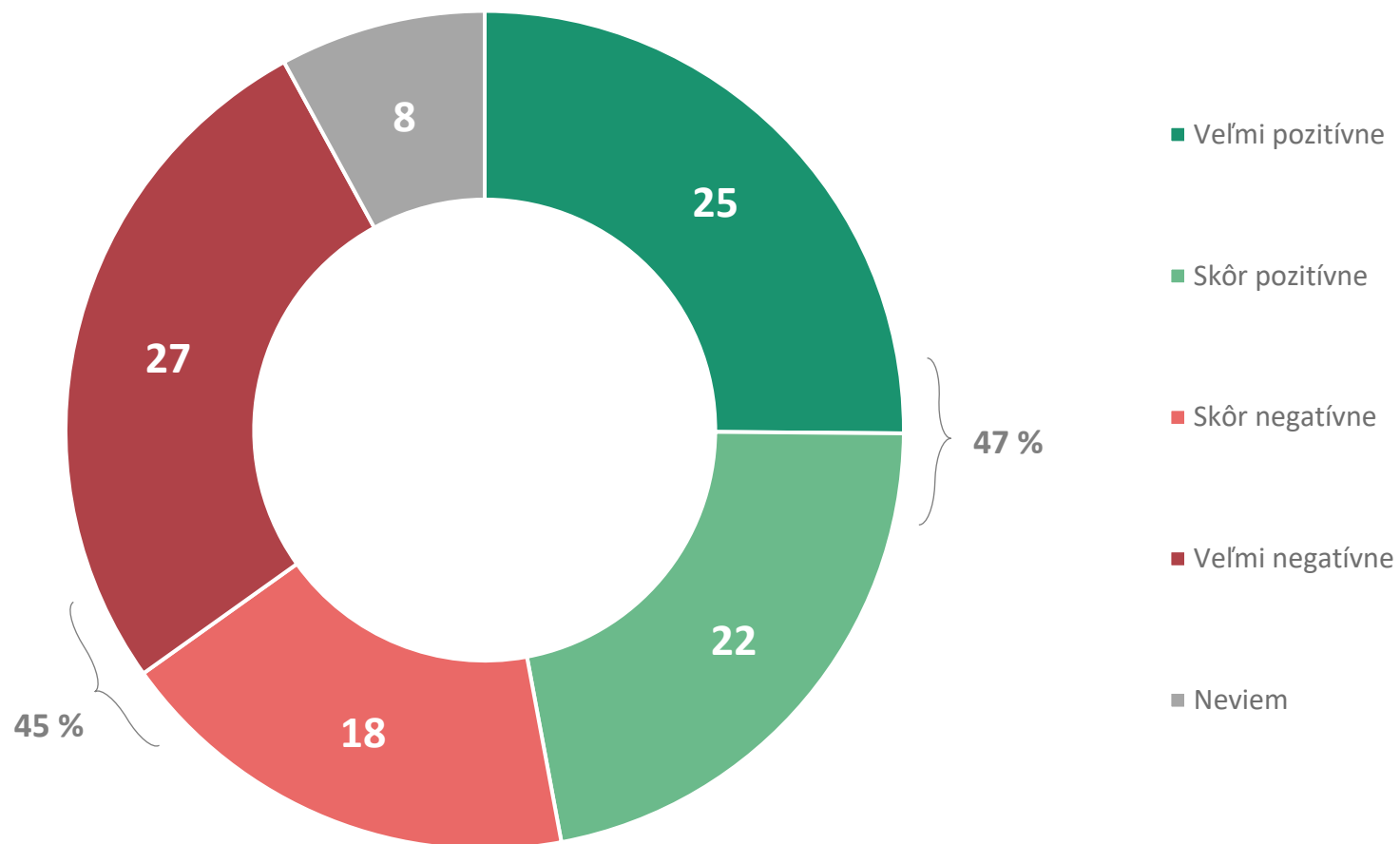
Q02B: Uviedli ste, že sa neplánujete zúčastniť z dôvodu, že nie ste zaočkovaný(á). V prípade, že by bola možnosť zúčastniť sa pre všetkých, bez ohľadu na to, či sú zaočkovaní alebo nie, zúčastnili by ste sa niektorého z podujatí?

N = 150 respondentov, % respondentov (len tí, ktorí sa neplánujú zúčastniť z dôvodu, že nie sú zaočkovaní)

# vnímanie účasti a povinnosti očkovania

Pôvodné opatrenie o možnosti účasti na podujatiach, ktoré navštívi pápež, len pre plne zaočkovaných, vníma pozitívne takmer polovica populácie. Ide častejšie o najmladších a najstarších, ľudí so stredným a vysokoškolským vzdelaním, obyvateľov Bratislavského kraja, voličov PS, SAS a OĽANO alebo o zaočkovaných.

Naopak takmer ďalšia polovica toto opatrenie vníma negatívne. Ide častejšie o najstarších vo veku nad 70 rokov, ľudí s nižším vzdelaním, voličov strán Republika a ĽSNS, ale aj tých, ktorí veria alternatívnym teóriám.



Q02C: Ako vnímate skutočnosť, že na podujatí týkajúcich sa návštevy pápeža sa môžu zúčastniť len plne zaočkovaní?

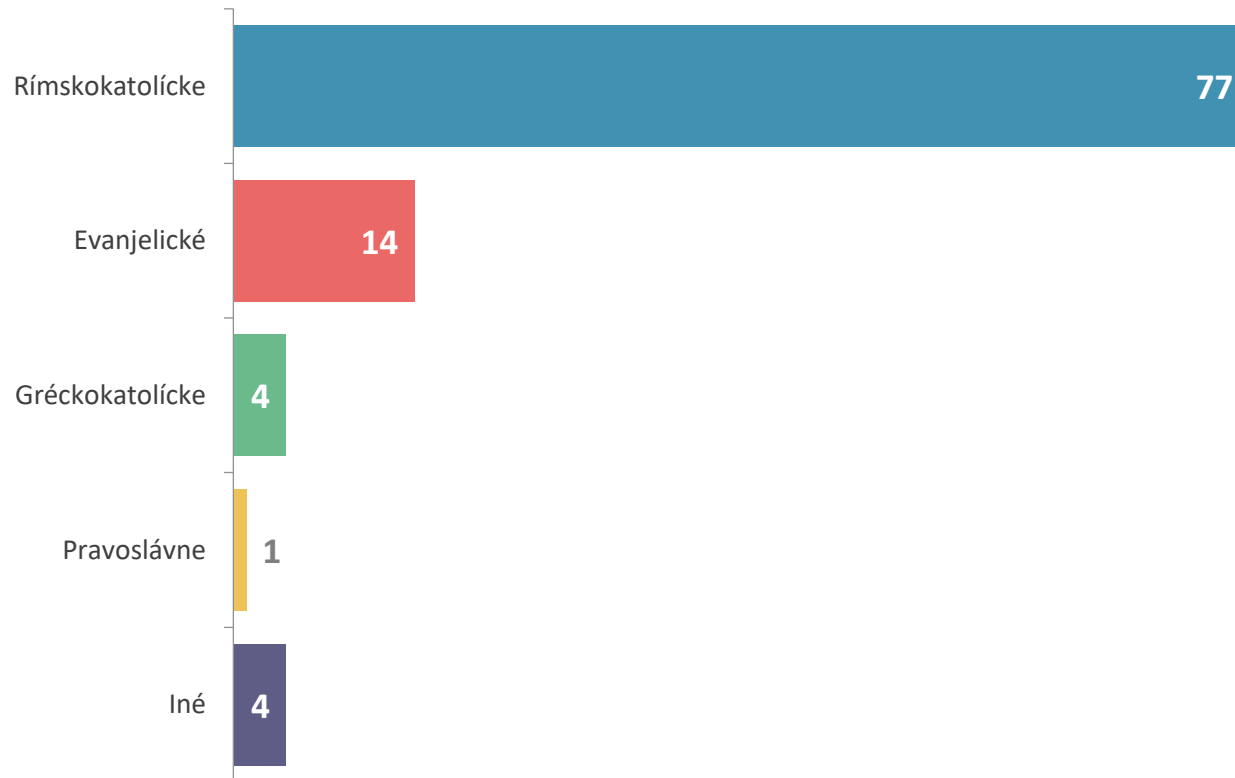
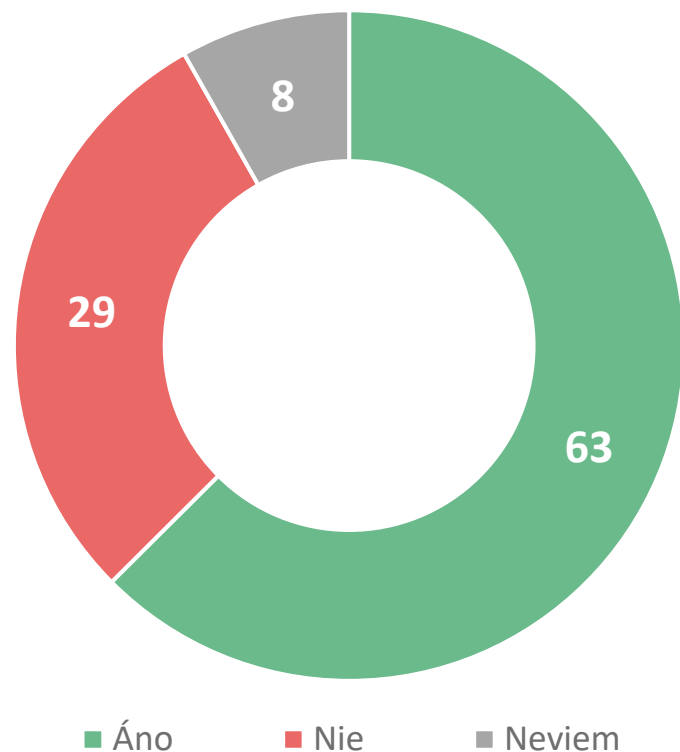
N = 1018 respondentov, % respondentov

# **názory a postoje na cirkev**

---

# viera

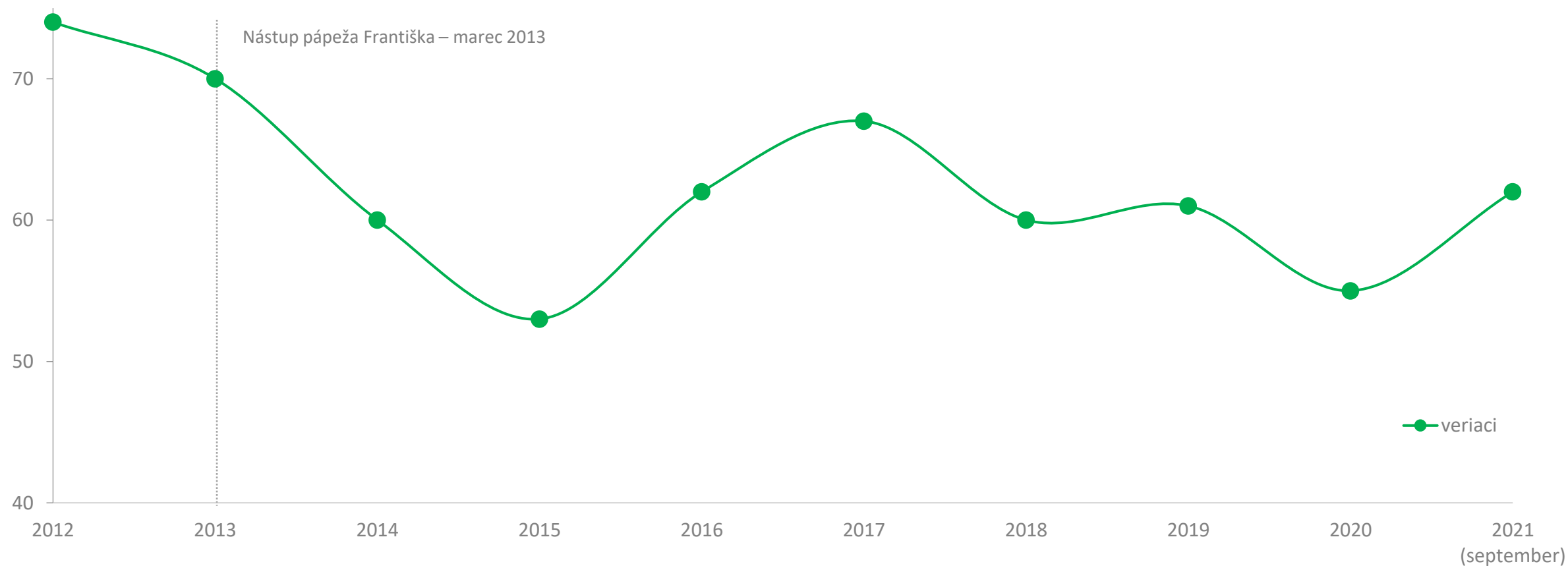
Takmer dve tretiny obyvateľov deklarujú, že sa považujú za veriacich. Naopak za neveriacich sa považuje takmer tretina opýtaných. Prevažná väčšina veriacich deklaruje, že ich vierovyznanie je rímskokatolícke, nasledujú evanjelici, gréckokatolícke a pravoslávne vierovyznanie.



Q03: Považujete sa Vy osobne za veriaceho(veriacu)? Q04: Aké je Vaše vierovyznanie?

Q03 N = 1018 respondentov, Q04 N = 637 respondentov (len tí, ktorí sa považujú za veriacich); % respondentov

# veriaci na Slovensku - vývoj



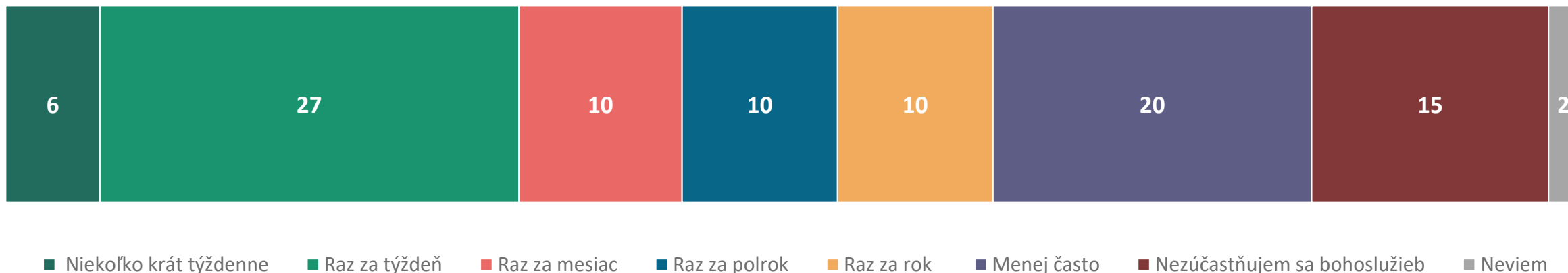
Považujete sa za veriaceho človeka - áno

MML-TGI 2012-2020; N = 8000 respondentov; CS 18+; N = 1018 respondentov, % respondentov (09/2021)

# účasť na bohoslužbách

Aspoň raz týždenne sa bohoslužieb zúčastňuje takmer tretina z tých, ktorí sa považujú za veriacich. Častejšie ide o ženy, ľudí v dôchodkovom veku, obyvateľov Prešovského kraja, ale aj voličov KDH a OĽANO.

Ďalší deklarujú menej častú účasť na bohoslužbách, pričom takmer 20 % deklaruje, že sa zúčastňuje bohoslužieb menej často ako raz ročne a až 15 % deklaruje, že sa bohoslužieb vôbec nezúčastňuje.



Q05: Ako často sa zúčastňujete na bohoslužbách?

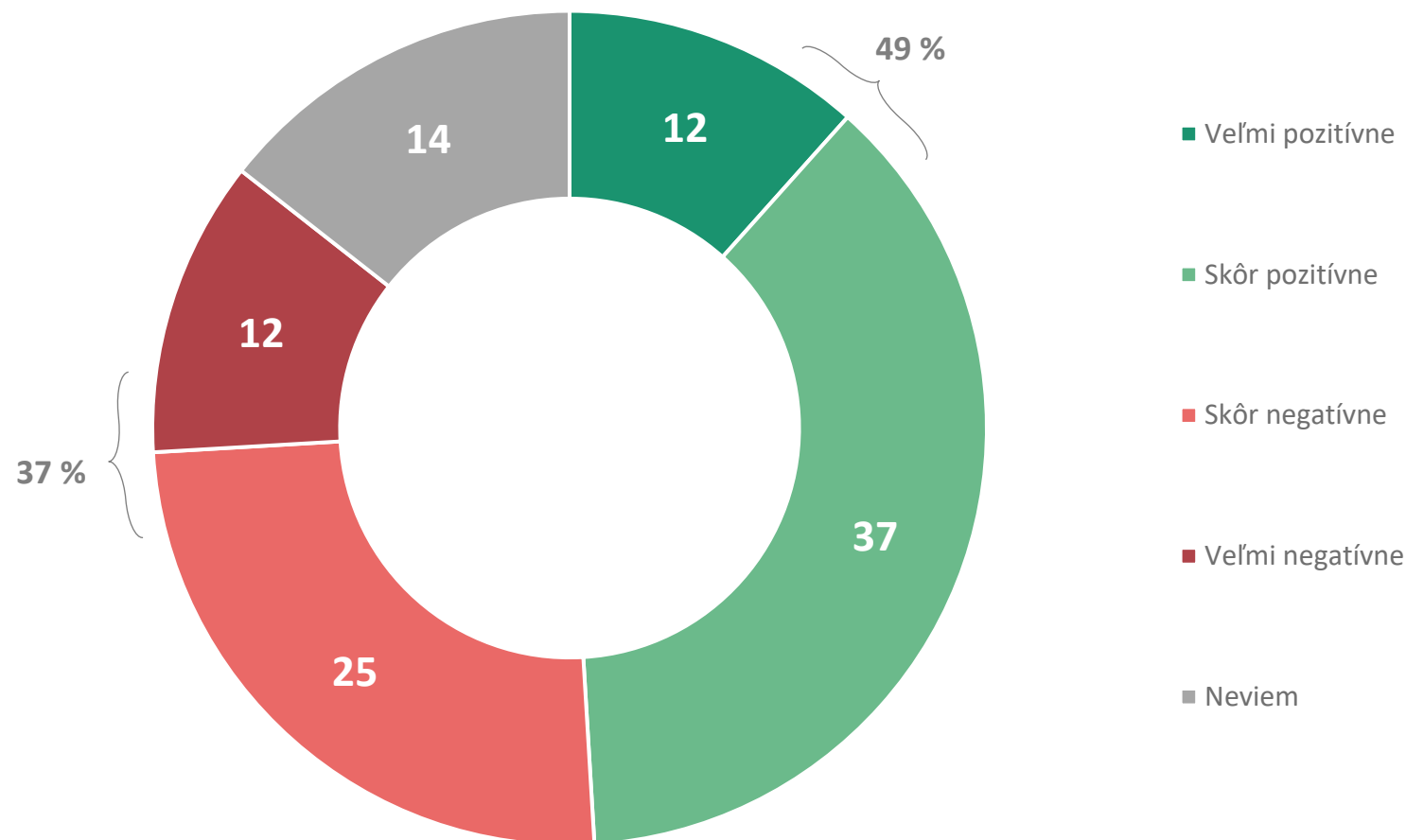
N = 637 respondentov (len tí, ktorí sa považujú za veriacich); % respondentov



# vnímanie cirkvi

Takmer polovica dospelaj populácie Slovenskej republiky deklaruje, že vníma pozitívne Rímskokatolícku cirkev. Naopak negatívne ju vníma 37 % opýtaných.

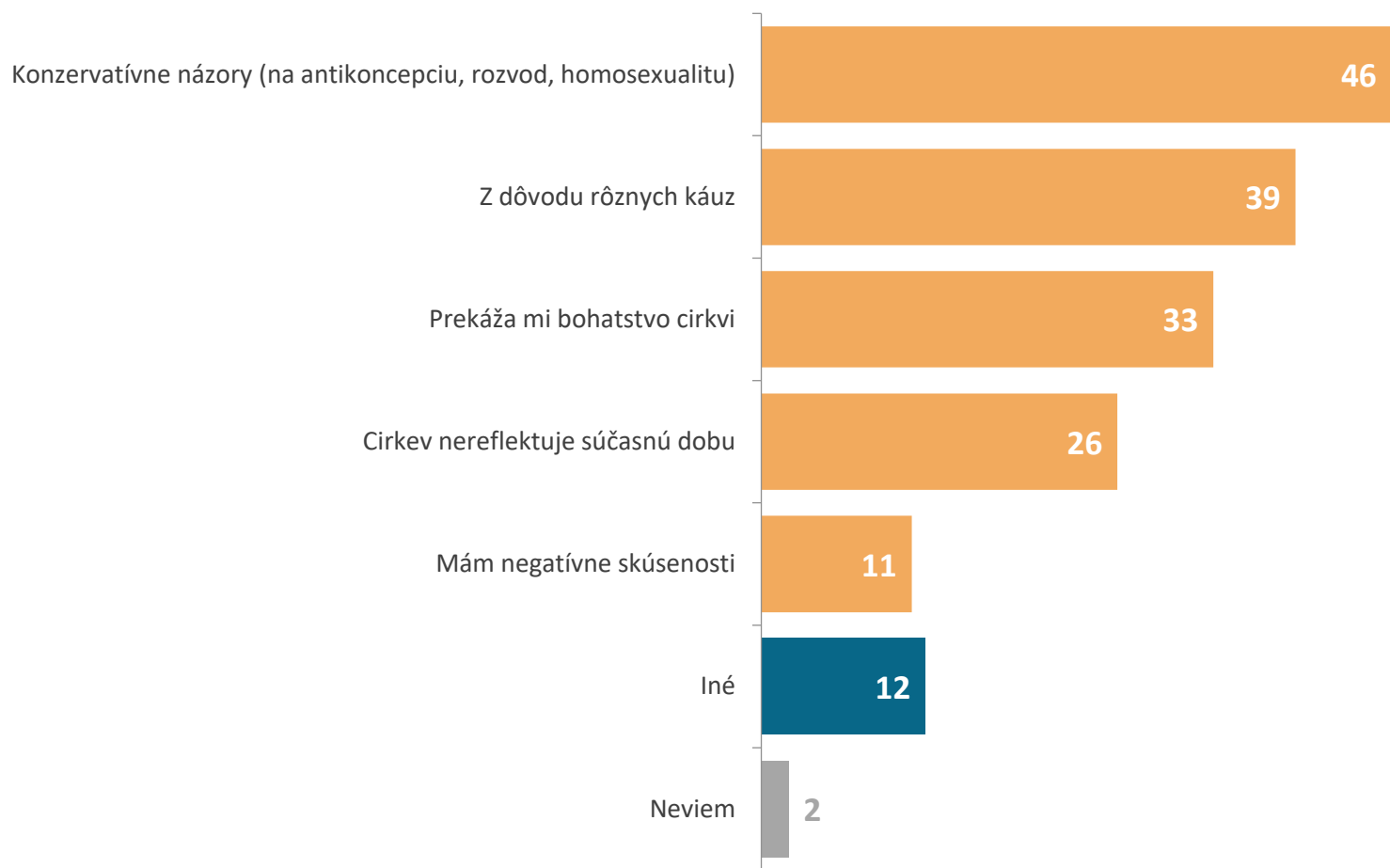
Rímskokatolícku cirkev vnímajú negatívne častejšie tí, ktorí deklarujú, že sú neveriaci, muži, ľudia s vysokoškolským vzdelaním, ale aj tí, ktorí deklarujú voľbu strán PS alebo SAS.



Q06A: Ako vnímate Vy osobne Rímskokatolícku cirkev?

N = 1018 respondentov, % respondentov

# dôvody negatívneho vnímania



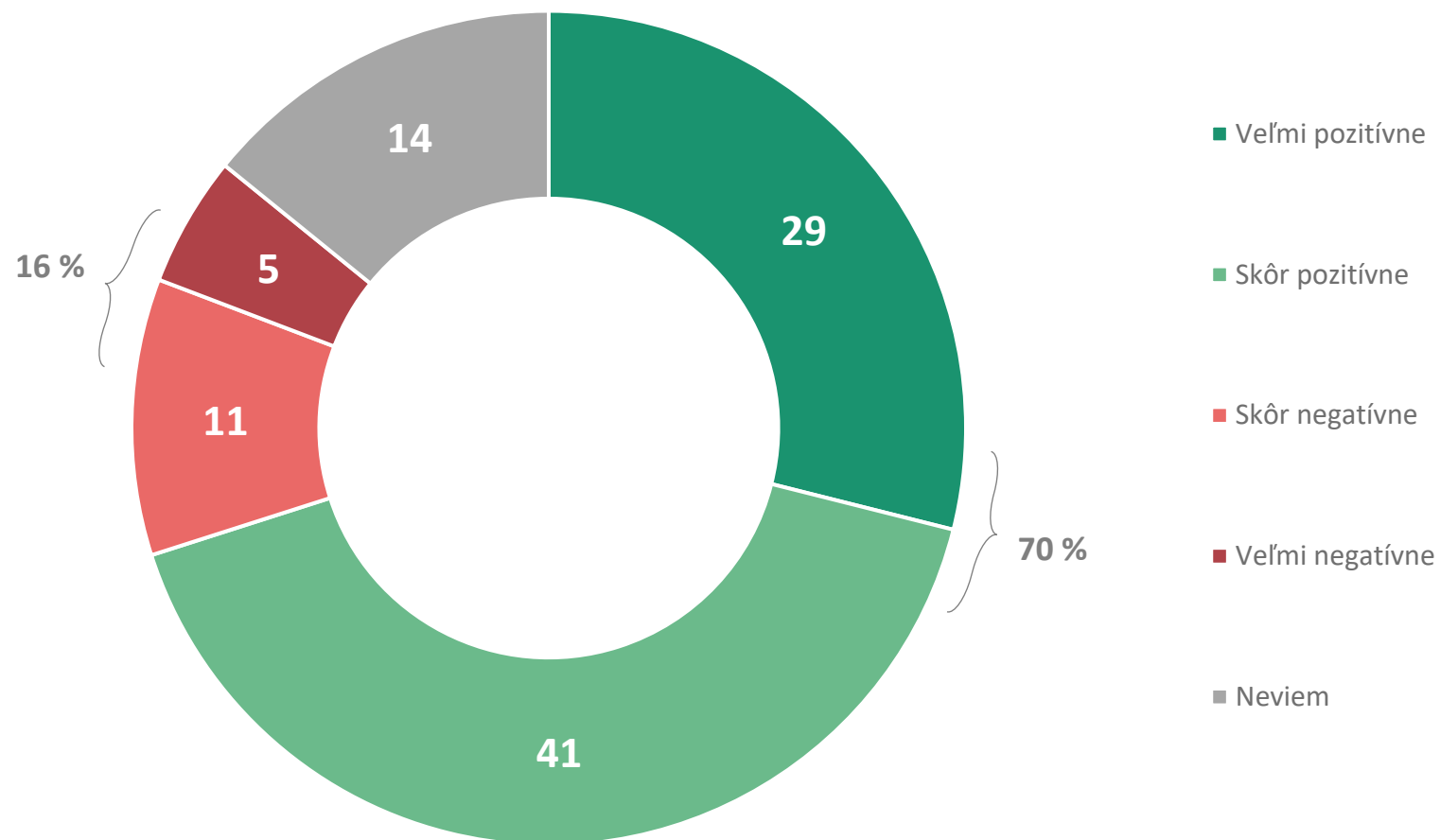
Najčastejšími dôvodmi negatívneho vnímania Rímskokatolíckej cirkvi sú konzervatívne názory týkajúce sa antikoncepcie, rozvodov a homosexuality. Nasledujú kauzy, bohatstvo cirkvi alebo nereflektovanie súčasnej doby.

# vnímanie pápeža Františka

Takmer 70 % opýtaných deklaruje, že osobu súčasného pápeža Františka vníma pozitívne. Len 16 % opýtaných vyjadruje negatívne vnímanie.

Negatívne vnímajú pápeža Františka mierne častejšie muži, ľudia s nižším vzdelaním alebo voliči strán Republika a ĽSNS.

Naopak pozitívne vnímajú osobu súčasného pápeža najmä starší vo veku 55 a viac rokov, ľudia s vysokoškolským vzdelaním, ale aj voliči KDĽ, PS alebo OĽANO.



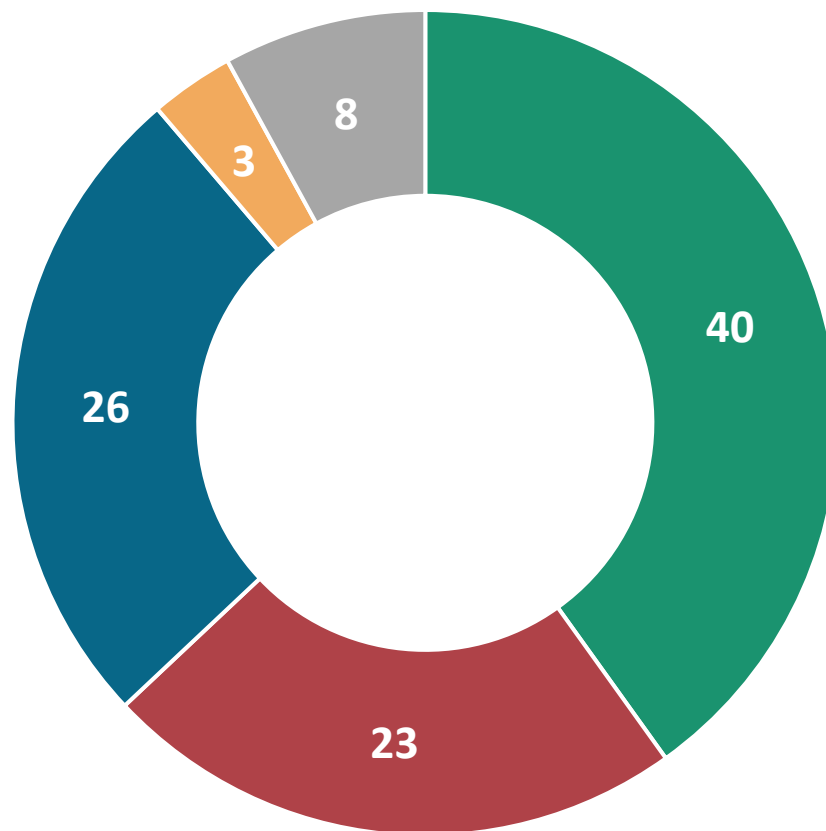
Q07: Ako vnímate Vy osobne osobnosť súčasného pápeža Františka I.?

N = 1018 respondentov, % respondentov

# oddelenie cirkvi od štátu

Viac ako 40 % opýtaných deklaruje, že štát by sa za žiadnych okolností nemal podieľať na financovaní akýchkoľvek cirkví. Tento názor zdieľajú častejšie muži, ľudia vo veku 35-54 rokov alebo voliči SAS.

Podľa ďalšej pätiny by mali byť všetky cirkvi financované na základe počtu veriacich, ďalšia štvrtina deklaruje, že štát by mal cirkvi podporovať len čiastočne a len 3 % si myslia, že štát by mal podporovať výhradne Rímskokatolícku cirkev.




- Štát by sa za žiadnych okolností nemal podieľať na financovaní akejkoľvek cirkvi
- Všetky cirkvi by mali byť financované štátom na základe počtu veriacich
- Cirkvi by mali byť podporované len čiastočne
- Štát by mal podporovať len Rímskokatolícku cirkev
- Neviem

Q08: Dlhodobo je jednou zo spoločenských tém problematika oddelenia cirkvi od štátu. Ktorý z výrokov najbližšie vystihuje Váš názor na problematiku oddelenia cirkvi od štátu?

N = 1018 respondentov, % respondentov

# oddelenie cirkvi od štátu - porovnanie

Z medziročného porovnania názorov týkajúcich sa financovania cirkví zo strany štátu nie je možné pozorovať žiadne významné rozdiely. Môžeme pozorovať len mierny nárast v prípade tých, ktorí deklarujú, že cirkvi by mali byť podporované len čiastočne.



- Štát by sa za žiadnych okolností nemal podieľať na financovaní akejkoľvek cirkvi
- Všetky cirkvi by mali byť financované štátom na základe počtu veriacich
- Cirkvi by mali byť podporované len čiastočne
- Štát by mal podporovať len Rímsko-katolícku cirkev
- Neviem

Q08: Dlhodobo je jednou zo spoločenských tém problematika oddelenia cirkvi od štátu. Ktorý z výrokov najbližšie vystihuje Váš názor na problematiku oddelenia cirkvi od štátu?

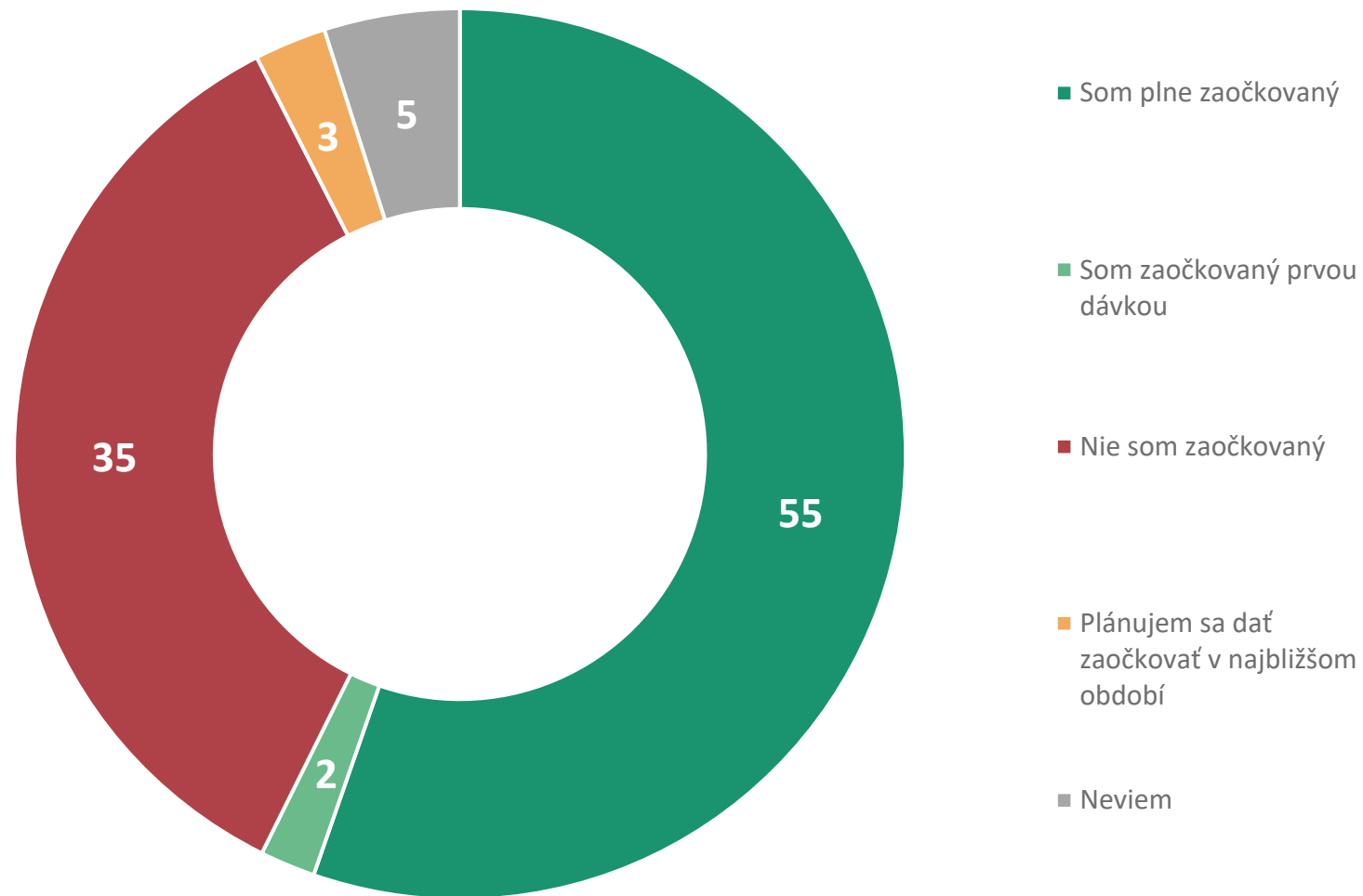
N = 1018 respondentov, % respondentov

**očkovanie**

---

# očkovanie COVID 19

Viac ako polovica respondentov deklaruje, že sú zaočkovaní proti ochoreniu COVID 19. Ďalšie dve percentá deklarujú, že sú zaočkovaní prvou dávkou. Približne ďalšie tri percentá opýtaných deklarujú, že sa plánujú dať zaočkovať v najbližšom období a viac ako tretina dospelaj populácie deklaruje, že nie sú zaočkovaní.

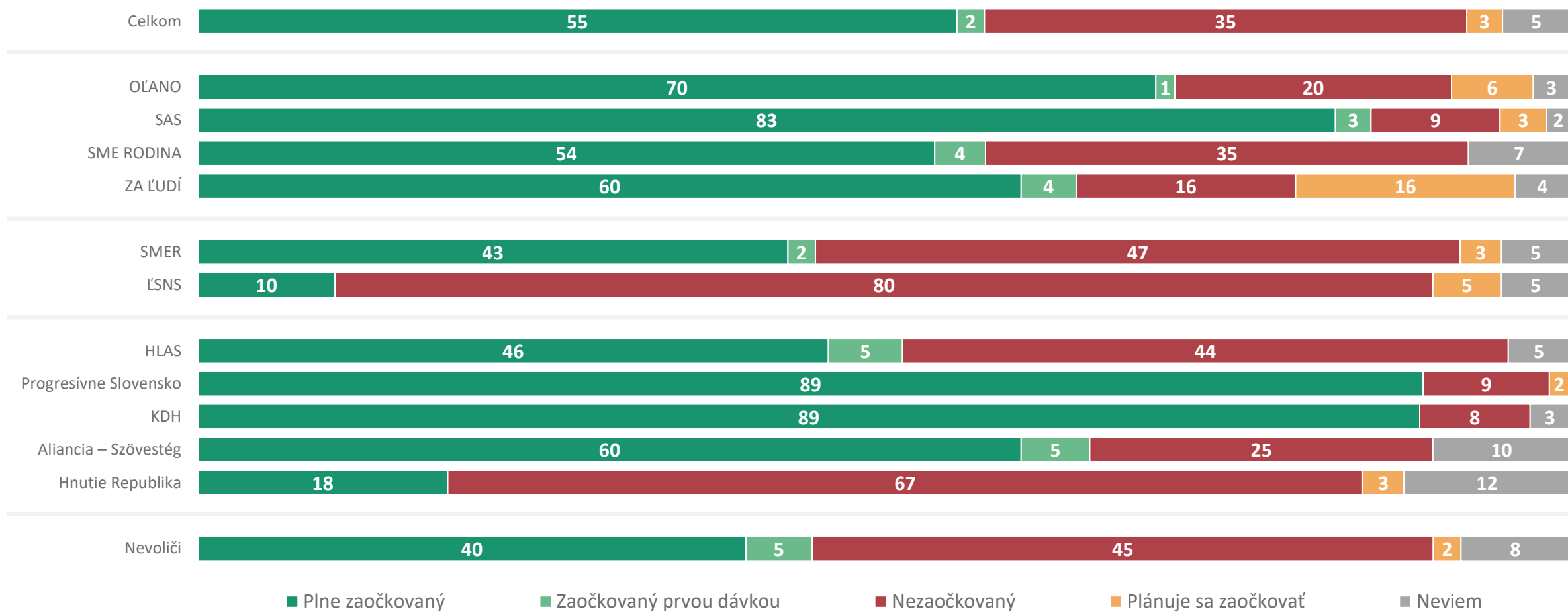


Q09A: Ste Vy osobne zaočkovaný(á) proti ochoreniu COVID-19?

N = 1018 respondentov, % respondentov

# očkovanie COVID 19

V porovnaní s celkovou populáciou sú častejšie zaočkovaní voliči strán PS, KDH, SAS a OĽANO. Naopak najmenej často sú zaočkovaní voliči strán ĽSNS a Republika. Avšak nezaočkovaných je aj takmer polovica z tých, ktorí deklarujú, že by sa volieb nezúčastnili.



Q09A: Ste Vy osobne zaočkovaný(á) proti ochoreniu COVID-19?

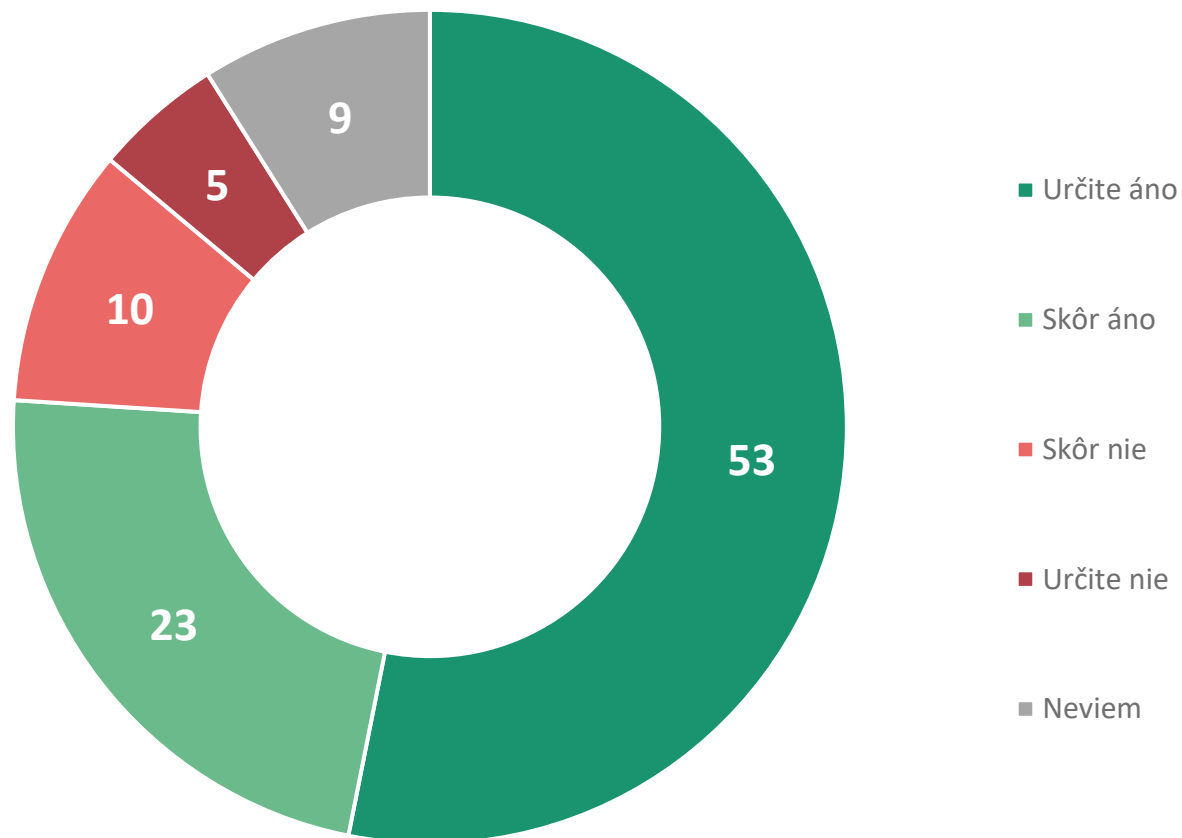
N = 1018 respondentov, % respondentov



# ochota očkovania ďalšími dávkami

Prevažná väčšina z tých, ktorí sú zaočkovaní, deklaruje, že v prípade potreby by sa dali zaočkovať znovu. Avšak viac ako 14 % tvrdí, že by sa v prípade potreby už nedali zaočkovať ďalšími dávkami.

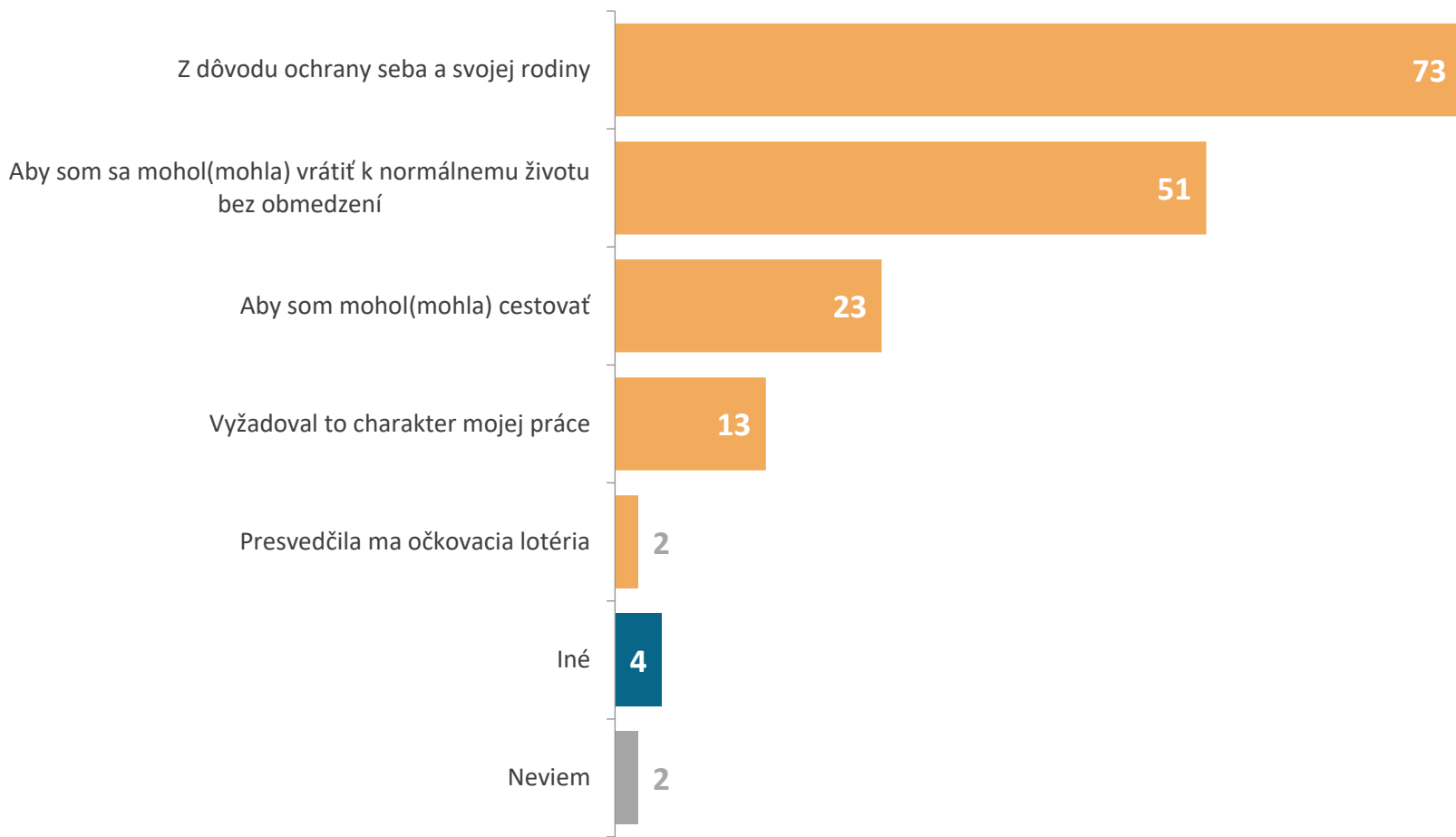
V tomto prípade ide častejšie o ženy, starších nad 55 rokov alebo ľudí s nižším dosiahnutým vzdelaním.



Q09B: V prípade, že to bude potrebné, dali by ste sa zaočkovať ďalšou/ďalšími dávkou/dávkami?

N = 612 respondentov (len tí, ktorí sú zaočkovaní (plne alebo prvou dávkou) alebo sa plánujú zaočkovať), % respondentov

# dôvody za očkovanie



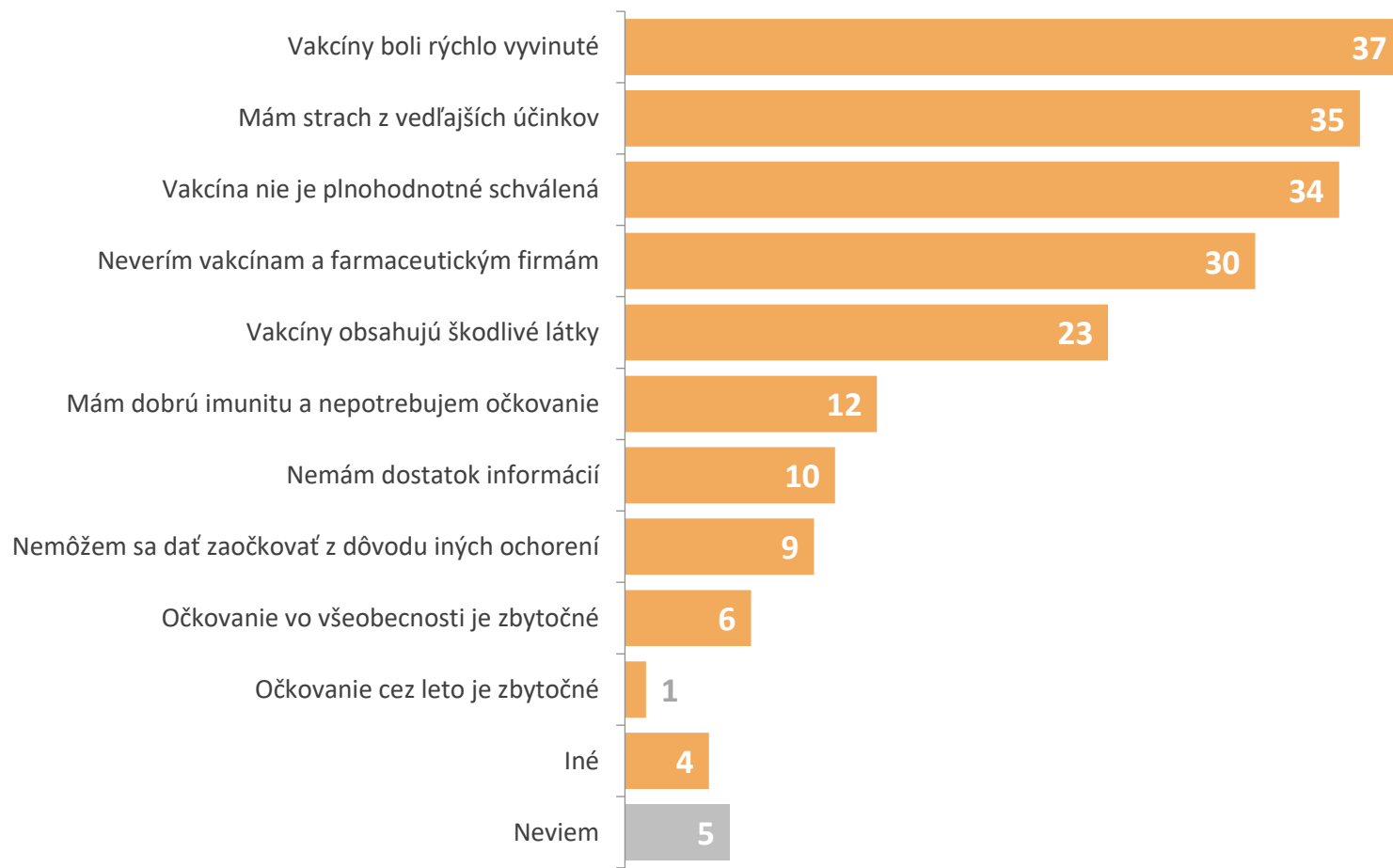
Prevažná väčšina tých, ktorí deklarujú, že sa dali alebo sa plánujú dať zaočkovať, tvrdí, že je to z dôvodu ochrany seba a svojej rodiny. Viac ako polovica sa dala zaočkovať najmä preto, aby sa mohli vrátiť k normálnemu životu bez obmedzení a približne štvrtina z dôvodu aby mohli cestovať. V prípade 13 % opýtaných je dôvodom očkovania charakter ich práce.

Očkovačia lotéria presvedčila približne 2 % opýtaných. Ide častejšie o mužov, ľudí vo veku 30-39 rokov, ľudí s nižším vzdelaním a voličov strán ZA ĽUDÍ, SMER ale aj nevoličov.

Q09C: Z akého dôvodu ste sa dali zaočkovať, resp. plánujete sa dať zaočkovať?

N = 612 respondentov (len tí, ktorí sú zaočkovaní (plne alebo prvou dávkou) alebo sa plánujú zaočkovať), % respondentov; možnosť viacerých odpovedí

# dôvody proti očkovaníu



Tí, ktorí sa nedali zaočkovať, deklarujú, že je to z dôvodu toho, že vakcíny boli rýchlo vyvinuto alebo majú strach z vedľajších účinkov.

Približne 10 % ľudí deklaruje, že problémom je pre nich nedostatok informácií. Ide častejšie o ženy, najmladších vo veku 18-34 rokov a študentov.

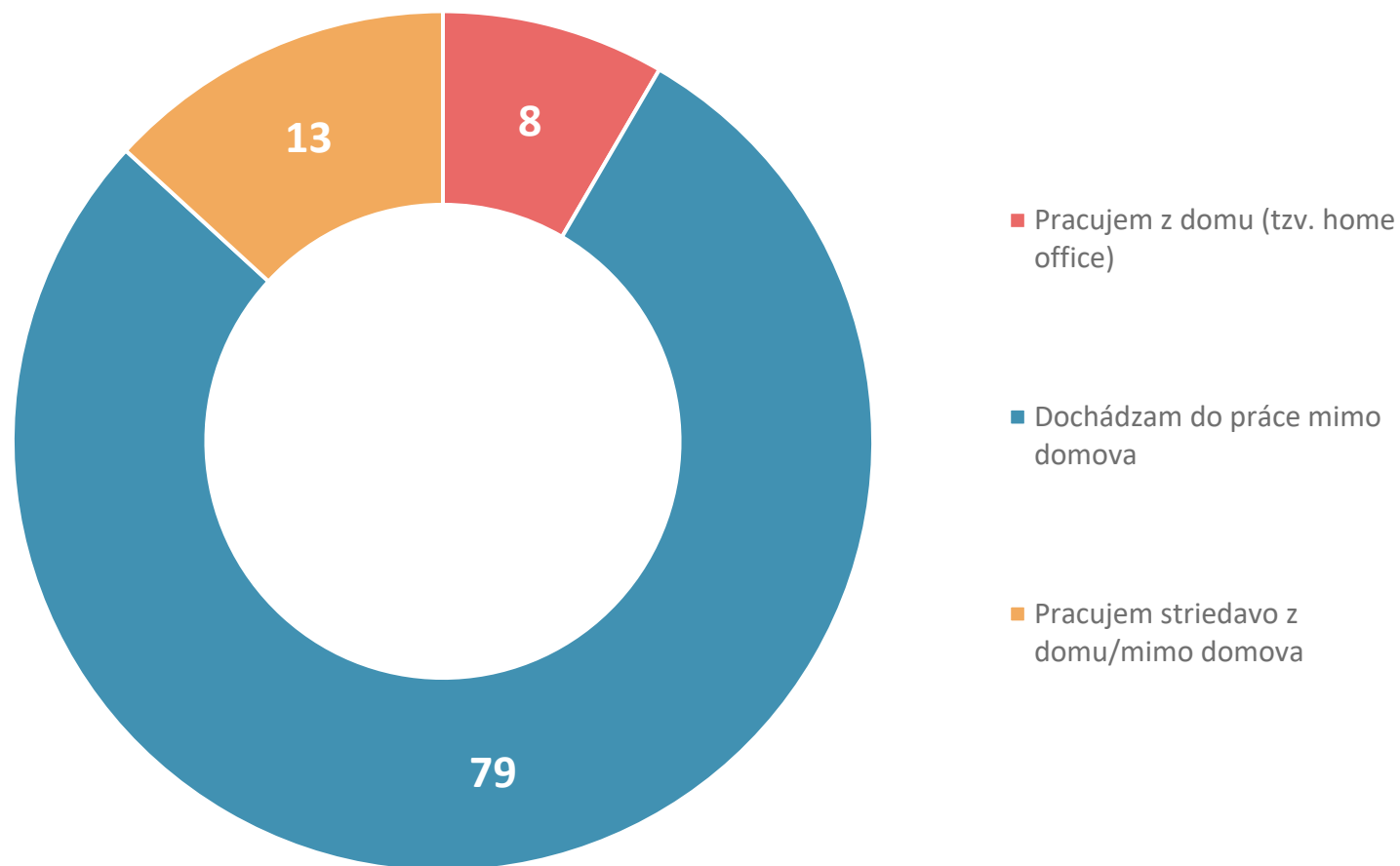
Q09D: Z akého dôvodu ste sa nedali zaočkovať proti ochoreniu COVID-19?

N = 356 respondentov (len tí, ktorí nie sú zaočkovaní), % respondentov; možnosť viacerých odpovedí

# spôsob práce

Prevažná väčšina z ekonomicky aktívnych deklaruje, že dochádzajú do práce mimo domov. Len 8 % deklaruje, že pracuje z domu a ďalších 13 % striedavo.

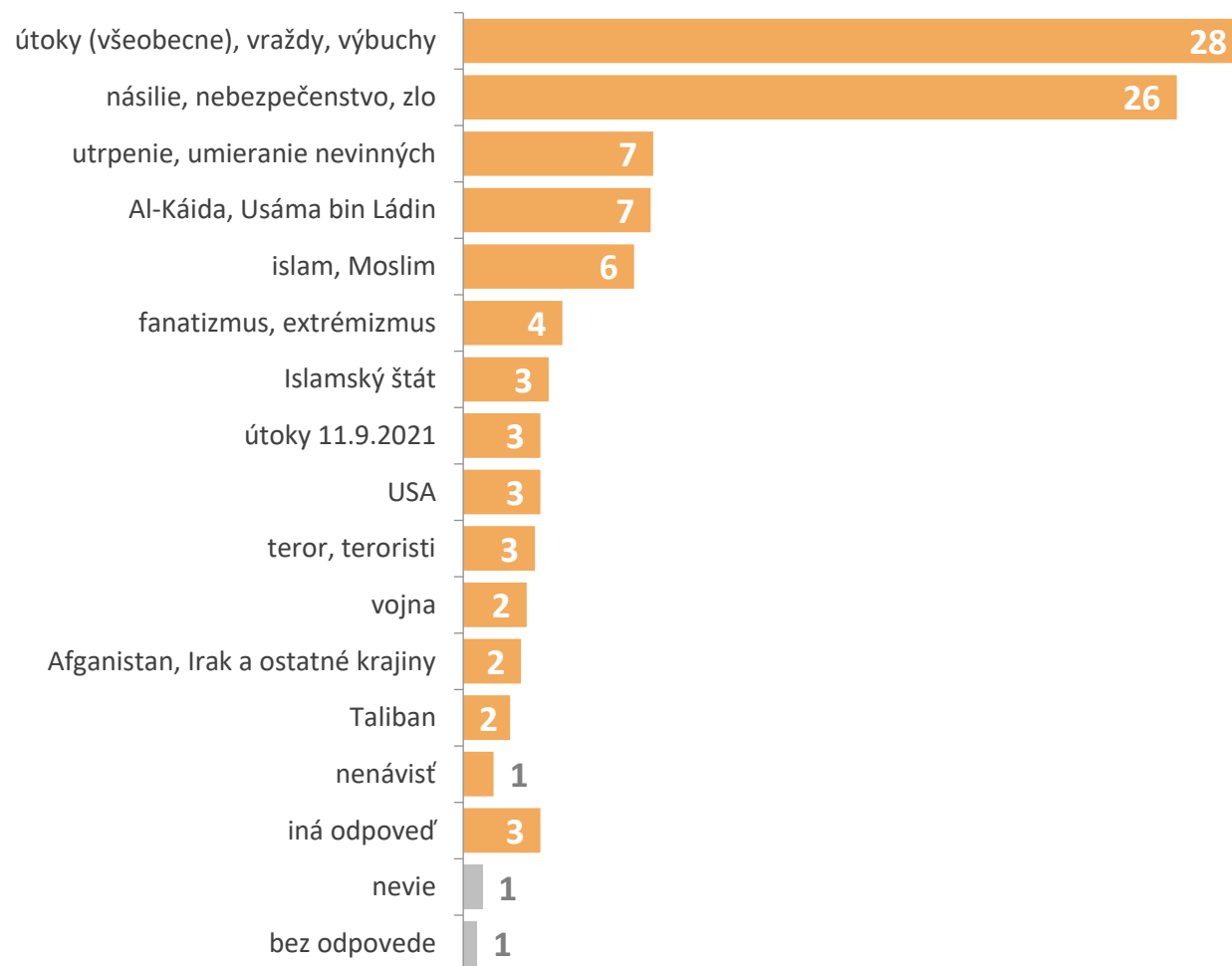
Z domu pracujú najmä najmladší vo veku 18-29 rokov, ľudia s vysokoškolským vzdelaním, ale aj obyvatelia západných častí Slovenska.



# terorizmus a útoky na WTC

---

# terorizmus



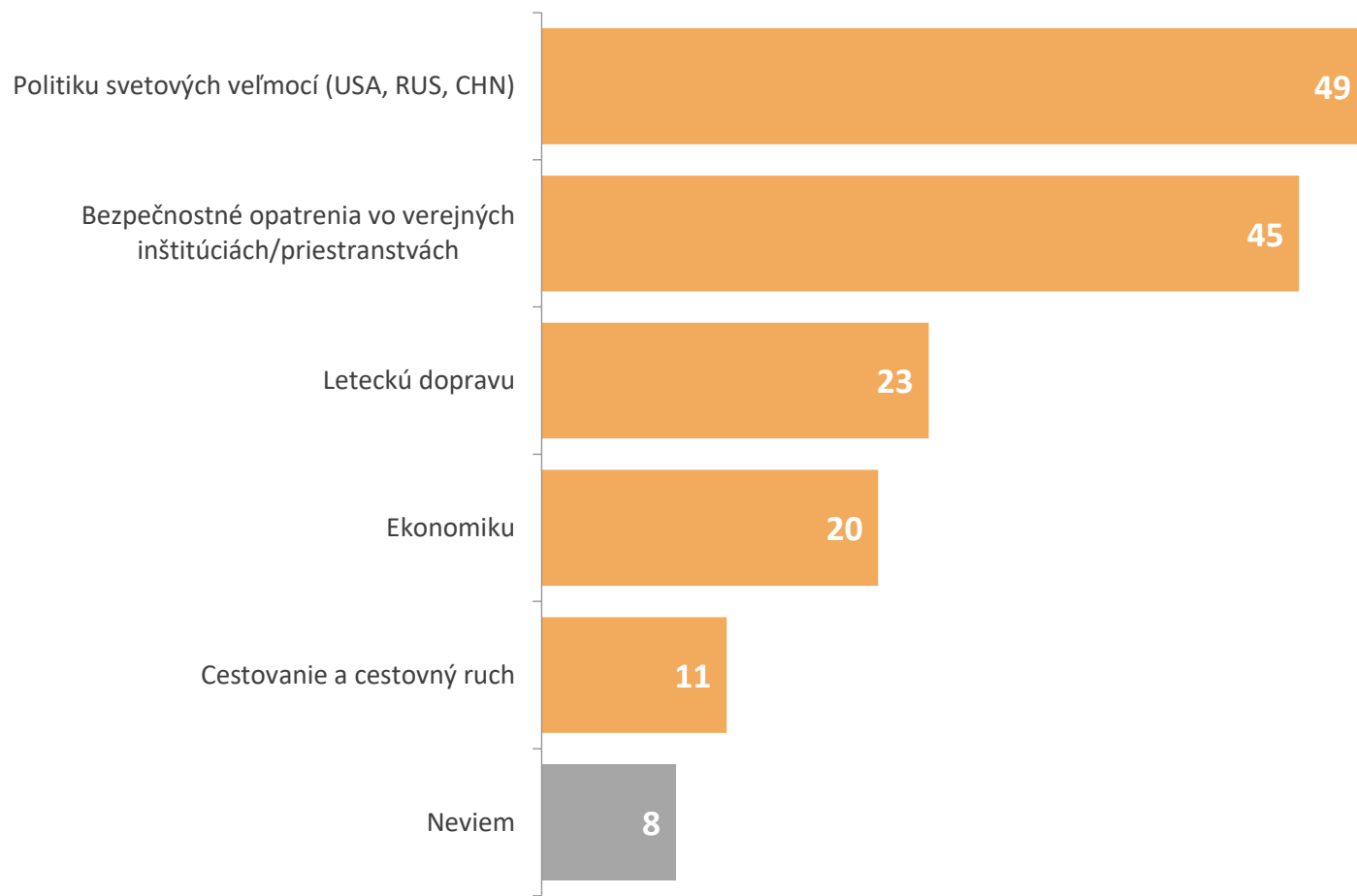
Respondenti spontánne najčastejšie pri zmienke terorizmu uvádzali všeobecne útoky, vraždy a výbuchy, u vyše takmer štvrtiny respondentov. Podobná časť, 26 %, uviedla násilie, nebezpečenstvo či zlo.

Menej častými odpoveďami boli utrpenie, umieranie nevinných, či Al-Káida, islam, či fanatizmus.

Q13: Keď sa povie slovo terorizmus, čo Vám napadne ako prvé?

N = 1018 respondentov, % respondentov

# útok na WTC



Obyvatelia Slovenskej republiky najčastejšie deklarujú, že útoky z 11. septembra 2001 ovplyvnili najviac politiky svetových veľmocí, ale aj bezpečnostné opatrenia vo verejných inštitúciách.

Len približne štvrtina deklaruje vplyv útokov na leteckú dopravu.

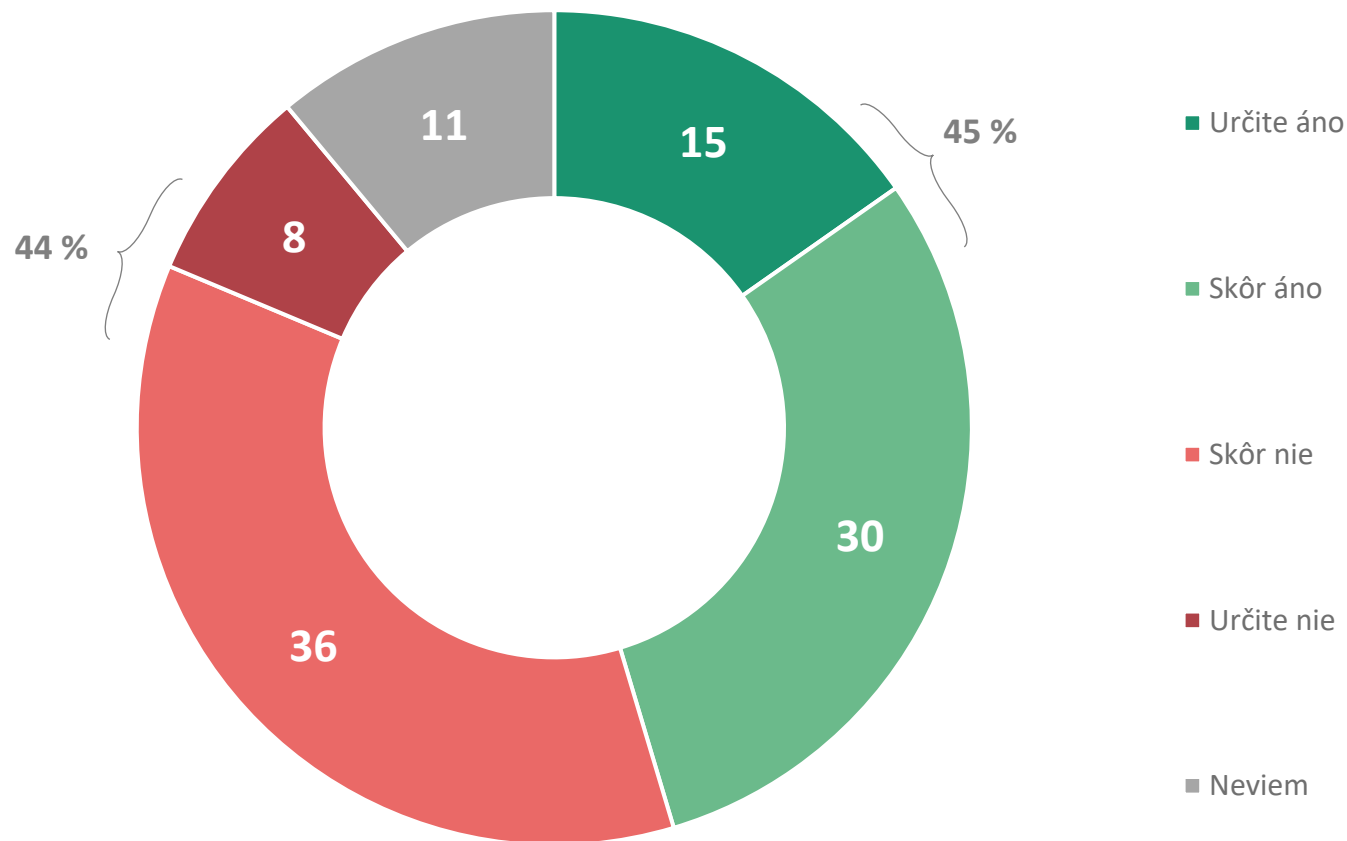
Q14: Dňa 11. septembra bude 20. výročie útokov na dvojčiky v New Yorku. Aké oblasti tieto udalosti podľa Vášho názoru ovplyvnili najviac?

N = 1018 respondentov, % respondentov; možnosť viacerých odpovedí

# vplyv útokov na WTC na Slovensko

Kým približne 45 % populácie si myslí, že útoky z 11. septembra 2001 ovplyvnili aj dianie a život na Slovensku, tak ďalších 44 % má opačný názor.

Vplyv útokov na dianie a život na Slovensku deklarujú častejšie muži, ľudia vo veku 40-49 rokov, ľudia s vyšším vzdelaním ale aj voliči PS alebo tí, ktorí deklarujú, že sú plne zaočkovaní.



Q15: Ovplyvnili podľa Vás tieto udalosti aj dianie a život na Slovensku?

N = 1018 respondentov, % respondentov

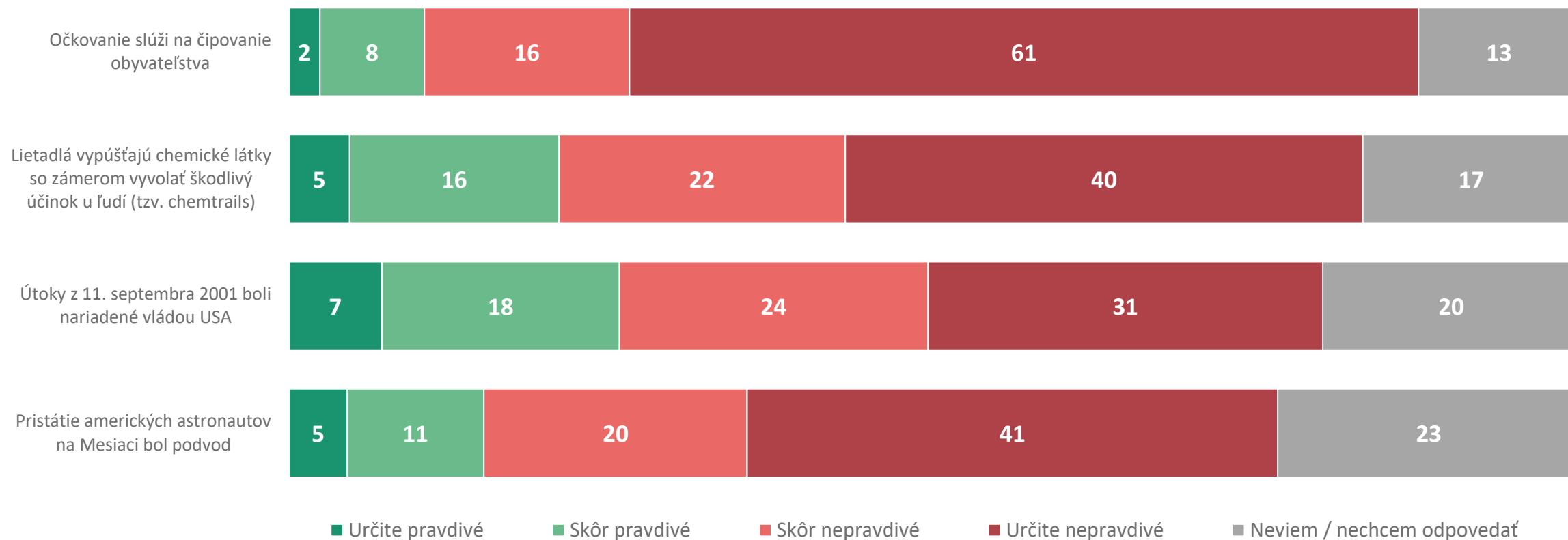


# alternatívne teórie a zdroj informácií

---

# alternatívne teórie

Viac ako 10 % opýtaných deklaruje, že očkovanie podľa nich slúži na čipovanie obyvateľstva. Teóriám o chemtrails dôveruje pätina dospelej populácie, a štvrtina teórii o nariadení útokov na WTC vládou USA.



Q11: Teraz Vám prečítam niekoľko teórií/náborov. Ako veľmi sú podľa Vás tieto teórie/názory pravdivé alebo nepravdivé?

N = 1018 respondentov, % respondentov

# zdroj informácií

Najčastejšími zdrojmi informácií sú pre respondentov televízia a internet. Nasledujú spravodajské stránky a sociálne siete. Z televízie čerpajú informácie najmä starší vo veku 55 a viac rokov a ľudia s nižším dosiahnutým vzdelaním. Informácie z internetu čerpajú mierne častejšie muži, mladší do 54 rokov alebo ľudia so stredným a vyšším vzdelaním.

Sociálne siete sú zdrojom informácií častejšie pre ženy, najmladších vo veku 18-29 rokov, ľudí so základným vzdelaním a študentov. Tých, ktorí veria alternatívnym teóriám, nájdeme častejšie medzi tými, ktorí čerpajú informácie z internetu a sociálnych sietí. Naopak výrazne menej často sa nachádzajú medzi tými, ktorí čerpajú informácie z mainstreamových spravodajských portálov.



■ Z televízie

■ Z rádia/rozhlasu

■ Z tlačných médií

■ Zo sociálnych sietí

■ Z rôznych spravodajských stránok

■ Z rôznych bulvárnych stránok

■ Z rôznych alternatívnych stránok

■ Z internetu vo všeobecnosti

■ Nesledujem žiadne médiá

■ Neviem

Q12: Z akého typu médií najčastejšie čerpáte informácie?

N = 1018 respondentov, % respondentov

# M E D I A N S K

MEDIAN SK, s.r.o. je slovenská nezávislá súkromná spoločnosť pre prieskum trhu, médií, verejnej mienky a pre vývoj analytických a marketingových softvérov, založená v roku 2002. S ňou úzko spolupracujúca česká spoločnosť MEDIAN pôsobí na českom trhu od roku 1993. MEDIAN SK, s.r.o. realizuje všetky typy kvalitatívnych a kvantitatívnych prieskumov.

MEDIAN SK, s.r.o. je členom odborných združení:

ESOMAR

TGI Network

American Marketing Association

Hodnoty v grafoch sú uvádzané v desatinných číslach.

Hodnoty v texte sú zaokrúhľované podľa matematických pravidiel na pol %, prípadne na celé tisíce.

Pri zverejňovaní výsledkov je potrebné citovať presne zdroj údajov.

MEDIAN SK, s.r.o.  
Kremnická 6  
851 01 Bratislava V  
[www.median.sk](http://www.median.sk)

Michal Mislovič  
+421 911 790 720  
michal.mislovic@median.sk

kontakt