

Vnímanie medzinárodných inštitúcií

volebný model, potenciál strán, medzinárodné inštitúcie a aktuálne témy

29.4.2021

MEDIAN SK



ROZHLAS A TELEVÍZIA
SLOVENSKA

metodika volebného modelu

Volebný model MEDIAN SK prešiel optimalizáciou vychádzajúcou zo skúsenosti s voľbami do Národnej Rady 2016 a 2020. V oboch rokoch spoločnosť MEDIAN SK správne zachytila trendy vo volebnej podpore (2016 - oslabovanie strán SIEŤ a KDH, posilňovanie SME Rodina a 2020 – oslabovanie strán Koalícia PS/SPOLU a MOST-HÍD, posilňovanie OĽANO). Náš volebný model je nadštandardne kvalitný z niekoľkých dôvodov:

- Vzorka respondentov je reprezentatívna (odpovedá štruktúre populácie) nielen z hľadiska základných sociodemografií (vek, pohlavie, kraj, vzdelanie, veľkosť obce), ale aj podľa ďalších ukazovateľov výrazne ovplyvňujúcich volebné preferencie (národnosť, minulé volená strana a pod.).
- Volebný model zahŕňa v prípade váhajúcich respondentov všetky vážne zvažované strany s intenzitou, ktorá zohľadňuje silu príklonu k jednotlivým stranám.
- Konštrukcia volebného modelu zohľadňuje mieru deklarovanej istoty účasti vo voľbách. Prihliada teda k tomu, že respondent, ktorý si je istý účasťou vo voľbách („určite áno“) má vyššiu pravdepodobnosť účasti ako ľudia, ktorí si účasťou nie sú istí („skôr áno“) alebo ju nevyklúčujú („skôr nie“). Respondenti, ktorí účasť vylučujú, do modelu nevstupujú.
- Prebieha kombinovanou metodikou zberu (online opytovanie + telefonické opytovanie) a zachytáva tak respondentov, ktorí sú horšie zastihnuteľní jednou z metód.

metodika prieskumu

Veľkosť vzorky	Celkom N = 1013 respondentov vo veku 18 a viac rokov
Termín zberu	23.04.2021 – 27.04.2021
Metóda zberu dát	CAWI/CATI (711/302)
Výber respondentov	kvótny výber
Kontroly	kontroly rozhovorov prebiehajú prostredníctvom kontroly času vypĺňania dotazníkov – CAWI a prostredníctvom násluchov rozhovorov – CATI

Vzorka je reprezentatívna pre populáciu SR 18 a viac rokov podľa kategórií:

- pohlavie
- vek
- vzdelanie
- kraj
- národnosť
- vek x vzdelanie
- veľkosť miesta bydliska
- minulé volebné správanie
- využívanie internetu

Reprezentativita

Reprezentativita dátového súboru bola primárne dosiahnutá plnením kvótného predpisu a dodatočným dovážením dát.

Realizátor a zadávateľ	prieskum realizovala spoločnosť MEDIAN SK, s.r.o. exkluzívne pre Rozhlas a televíziu Slovenska (RTVS)
Publikácia	pri publikácii je potrebné udávať zdroj: Exkluzívny prieskum pre RTVS

hlavné zistenia I.

- Svoju účasť na hypotetických voľbách do NR SR deklaruje viac ako **72 % respondentov**. Do parlamentu by sa dostalo šesť strán: HLAS, SAS, OĽANO, PS, SMER a SME RODINA.
- **Najvyššou podporou disponuje strana HLAS**. Podpora najsilnejšej vládnej strany OĽANO v porovnaní s výsledkami volieb z februára 2020 výrazne klesla. Výraznejší pokles v porovnaní s výsledkom volieb môžeme pozorovať aj v prípade strán SMER a ĽSNS. Naopak nárast podpory v porovnaní s voľbami môžeme pozorovať v prípade strán SAS a Progresívne Slovensko.
- **Najvyšším volebným potenciálom na úrovni takmer 34 % disponuje strana HLAS. Vysokým volebným potenciálom disponujú aj strany SAS a Progresívne Slovensko**. Strana HLAS okrem najvyššieho volebného potenciálu disponuje aj najväčším voličským jadrom. Voličské jadrá ostatných strán sú výrazne menšie.
- **Najpozitívnejšie vnímajú obyvatelia Slovenskej republiky členstvo vo Vyšehradskej skupine V4 a Európskej únii. Členstvo našej krajiny v Európskej únii pozitívne vnímajú dve tretiny obyvateľstva**. Spomedzi jednotlivých skúmaných inštitúcií je členstvo Slovenskej republiky v NATO vnímané najmenej často pozitívne.
- **Obyvatelia Slovenskej republiky deklarujú najvyššiu dôveru zoskupeniu krajín V4**. Nasleduje Európska únia, OSN, a najnižšiu dôveru má NATO.
- Spomedzi jednotlivých skúmaných inštitúcií Európskej únie **deklarujú obyvatelia Slovenskej republiky najvyššiu dôveru Európskemu súdnemu dvoru a Európskemu parlamentu**.
- **Viac ako 40 % Slovákov deklaruje, že Európska únia podľa nich v súčasnosti disponuje príliš veľkými kompetenciami na úkor národných štátov**. Tretina deklaruje, že EÚ disponuje v súčasnosti dostatočnými kompetenciami a 11 % považuje súčasné kompetencie EÚ za nedostatočné.
- Len mierne viac ako tretina opýtaných deklaruje, že Európska únia by mala disponovať vlastnou armádou. **Viac ako polovica Slovákov si naopak myslí, že EÚ by nemala disponovať svojou vlastnou armádou**.
- Takmer **70 % Slovákov deklaruje, že Slovenská republika by mala rozvíjať medzinárodné vzťahy so všetkými krajinami bez ohľadu na geopolitickú príslušnosť**. Ďalších 16 % deklaruje, že naša krajina by mala rozvíjať vzťahy so západnými krajinami ako sú USA, Veľká Británia, Francúzsko alebo Nemecko. Len 9 % Slovákov si myslí, že naša krajina by mala rozvíjať vzťahy s východnými krajinami ako sú Rusko alebo Čína.
- Viac ako **tretina opýtaných deklaruje, že USA sú podľa nich hrozbou pre Slovenskú republiku**. Rusko považuje za hrozbu pre našu krajinu 32 % opýtaných a Čínu 27 %.

hlavné zistenia II.

- **Až 43 % obyvateľov Slovenskej republiky deklaruje, že vnímajú pozitívne osobu prezidenta Ruskej federácie Vladimira Putina.** Zároveň však ďalších 45 % deklaruje, že ho vníma negatívne. Mierne viac ako **40 % obyvateľov deklaruje, že vníma pozitívne osobu súčasného prezidenta USA Joe Bidena.** Zároveň však takmer ďalších 40 % deklaruje, že súčasného prezidenta USA vníma negatívne.
- Takmer **40 % Slovákov si myslí, že za konflikt medzi Ruskom a Ukrajinou je zodpovedné Rusko.** Ďalších 20 % tvrdí, že obe krajiny sú zodpovedné za konflikt rovnako a takmer 15 % opýtaných si myslí, že za konflikt sú zodpovedné USA a ďalšie západné krajiny. **Len 8 % opýtaných si myslí, že za konflikt je zodpovedná Ukrajina.**
- Viac ako **40 % Slovákov si myslí, že v prípade pripojenia Krymu k územia Ruska sa jednalo o anektáciu – teda násilné pripojenie územia Ukrajiny k Rusku.** Podľa štvrtiny opýtaných išlo o výsledok referenda a prejav vôle obyvateľov Krymu.
- Takmer **43 % respondentov deklaruje, že verí medializovaným informáciám o možnej zodpovednosti Ruských agentov za výbuch v českých Vrběticiach.** Avšak ďalších **takmer 36 % opýtaných deklaruje, že týmto informáciám nedôveruje.** Až 21 % opýtaných sa k tejto téme nevedelo alebo nechcelo vyjadriť.
- Takmer **45 % Slovákov vníma vyhostenie ruských diplomatov v nadväznosti na tieto udalosti z Českej republiky negatívne.** Vyhostenie 3 ruských diplomatov v nadväznosti na udalosti z Českej republiky zo strany Slovenska vníma viac ako polovica Slovákov negatívne.
- **Ochotu dať sa zaočkovať deklaruje 40 % pýtaných. Ďalších 18 % deklaruje, že sú už zaočkovaní** proti ochoreniu COVID 19. Mierne viac ako tretina respondentov deklaruje, že sa neplánujú dať zaočkovať proti tomuto ochoreniu. Určite sa neplánuje dať zaočkovať približne pätina obyvateľov a 15 % deklaruje, že sa skôr neplánujú dať zaočkovať.
- **V porovnaní s januárom 2021 ostáva ochota dať sa zaočkovať na rovnakej úrovni.** Takmer pätina opýtaných (18 %) deklaruje, že už sú zaočkovaní a ďalších 40 %, že sa plánuje dať zaočkovať. **Očkovanie úplne odmieta len 21 % obyvateľov Slovenskej republiky.**
- **Slováci v najväčšej miere dôverujú vakcíne od výrobcu Pfizer – takmer dve tretiny opýtaných.** Nasledujú vakcíny Moderna a Sputnik V. **K najmenej dôveryhodným vakcínam medzi obyvateľmi Slovenskej republiky patrí vakcína Astra Zeneca.** V prípade vakcín Sinopharm a Novavax respondenti najčastejšie deklarujú, že ich nepoznajú.
- Takmer **dve tretiny obyvateľov Slovenskej republiky deklarujú, že v súčasnosti dochádzajú za prácou mimo domov.** Ide najmä o ľudí vo veku 35-54 rokov, ľudí s nižším a stredným vzdelaním alebo obyvateľov Trenčianskeho a Prešovského kraja.
- **V apríli 2021 v porovnaní s marcom 2021 mierne narástol počet tých, ktorí deklarujú, že za prácou dochádzajú mimo domov.** Naopak poklesol počet tých, ktorí pracujú z domu alebo striedavo z domu a mimo domova.

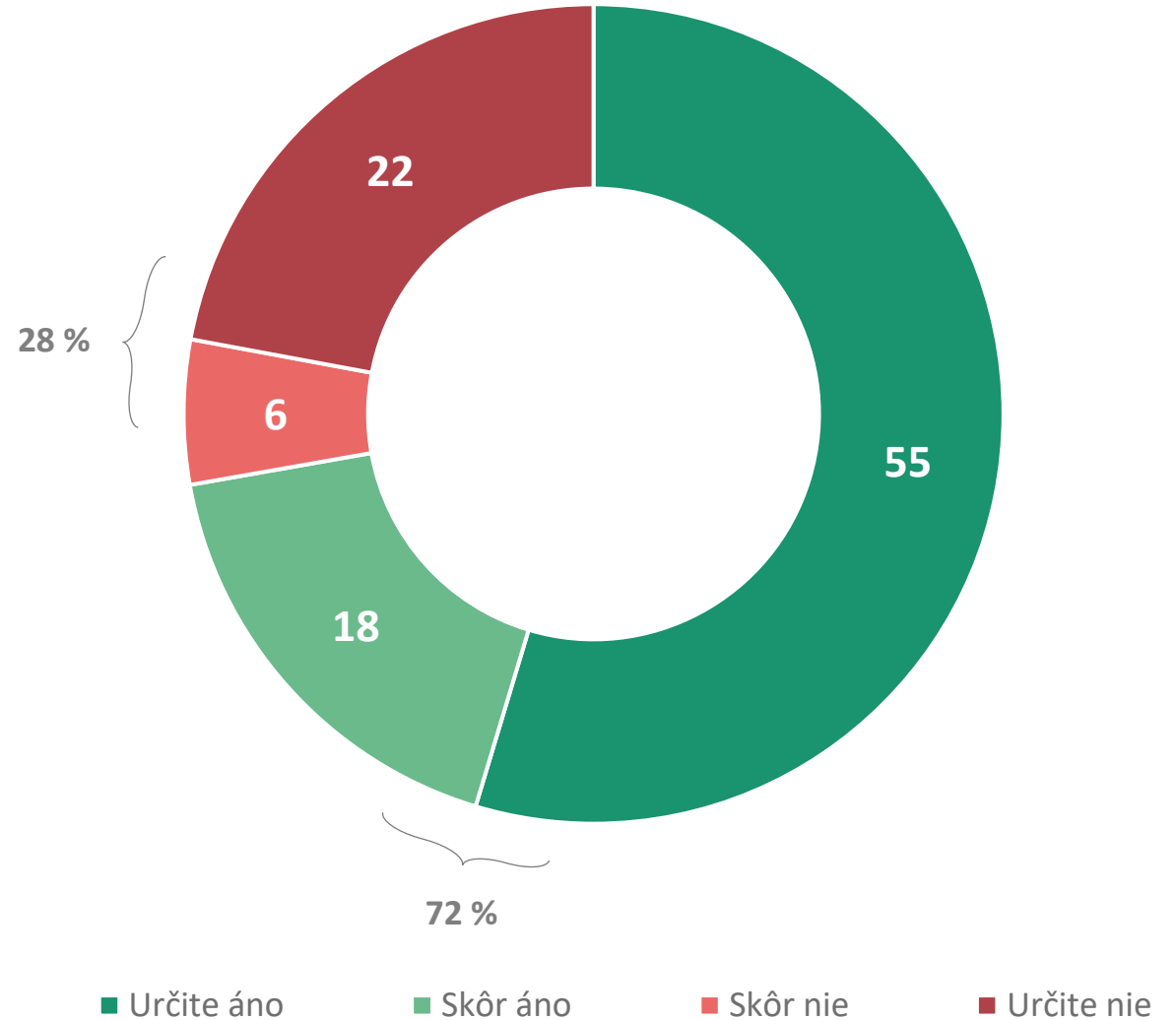
volebná účast

účasť na voľbách

Svoju účasť na hypotetických voľbách do NR SR deklaruje viac ako 72 % respondentov.

Účasť deklarujú častejšie muži, najmladší vo veku 18-29 rokov, ale aj starší vo veku 50-59 rokov, ľudia s maturitným alebo vysokoškolským vzdelaním, ale aj obyvatelia východného Slovenska.

Na voľbách by sa naopak častejšie nezúčastnili najstarší vo veku 70 a viac rokov, ľudia s nižším vzdelaním alebo obyvatelia Trenčianskeho kraja.

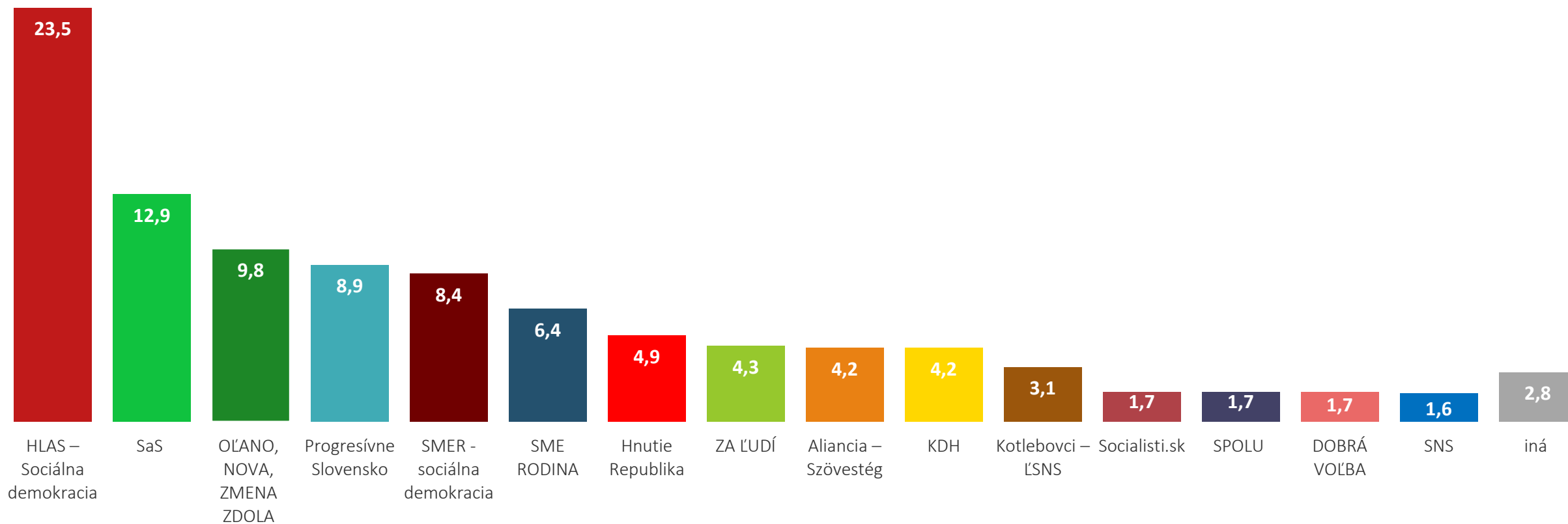


V01: Niektorí ľudia sa na voľbách zúčastnia, iní na ne nechodia či nemôžu ísť. Zúčastnili by ste sa na parlamentných voľbách, ak by sa konali budúci víkend?

N = 1013 respondentov, % respondentov

volebný model

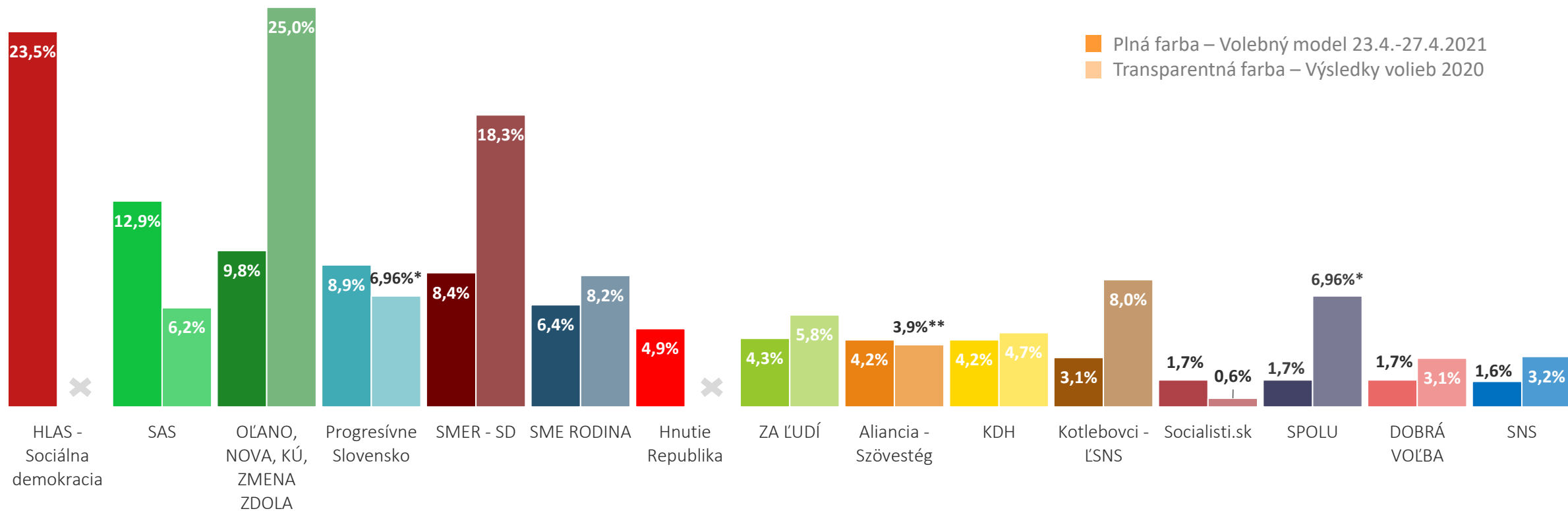
volebný model – najpravdepodobnejší zisk strán v dobe opytovania



VOLEBNÝ MODEL zobrazuje odhad najpravdepodobnejšieho rozloženia podpory strán na hypotetických voľbách do Národnej rady, pokiaľ by sa konali v dobe opytovania. Volebný model zohľadňuje odlišnú mieru pravdepodobnosti účasti respondentov vo voľbách (podľa deklarovanej ochoty zúčastniť sa). Pri rozhodnutých voľbách model zahŕňa hlavnú preferovanú stranu, pri váhujúcich zahŕňa všetky zvažované strany s intenzitou, ktorá zohľadňuje silu naklonenia k jednotlivým stranám.

Do grafu sú samostatne zahrnuté strany s aktuálnym ziskom minimálne 1 % v modeli. Zvyšok je v kategórii „iná“. ŠTATISTICKÁ ODCHÝLKA predstavuje +/- 1 % v prípade malých strán a až +/- 3,5 % v prípade najväčších strán.

volebný model – porovnanie s voľbami



Volebný model zobrazuje odhad najpravdepodobnejšieho rozloženia podpory strán na hypotetických voľbách do Národnej rady, pokiaľ by sa konali v dobe opytovania. Volebný model zohľadňuje odlišnú mieru pravdepodobnosti účasti respondentov vo voľbách (podľa deklarovanej ochoty zúčastniť sa). Pri rozhodnutých voľbách model zahŕňa hlavnú preferovanú stranu, pri váhajúcich zahŕňa všetky zvažované strany s intenzitou, ktorá zohľadňuje silu naklonenia k jednotlivým stranám.

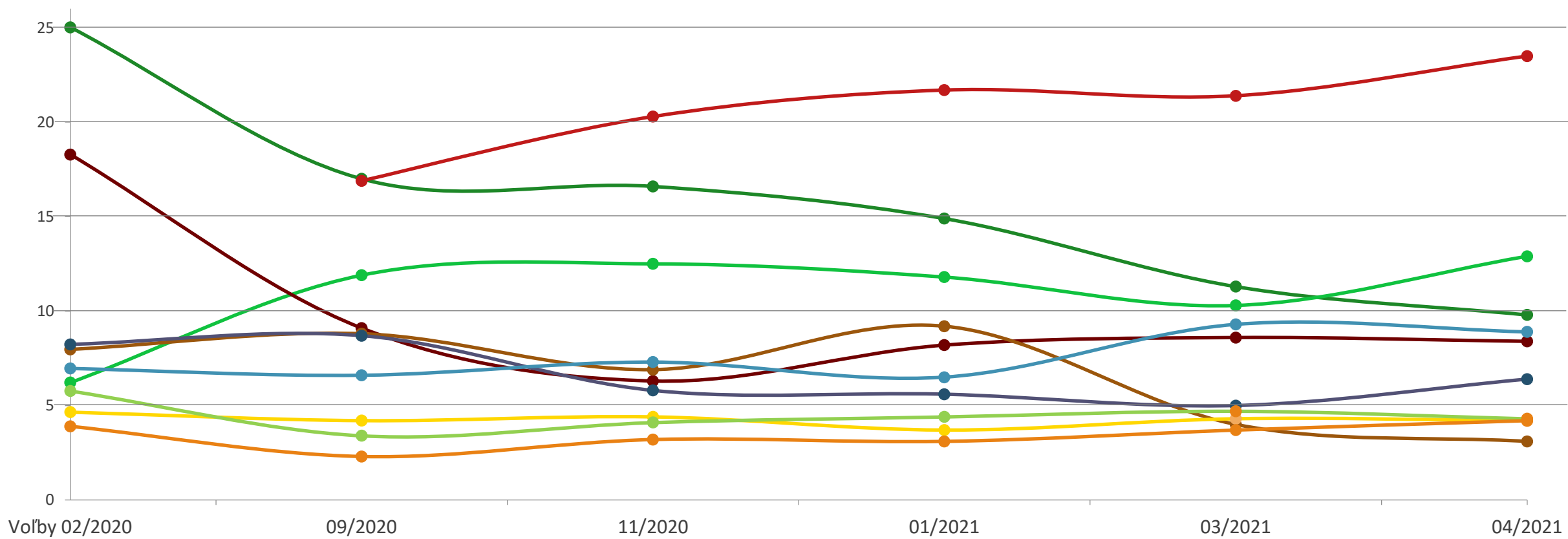
Najvyššou podporou disponuje strana HLAS. Podpora najsilnejšej vládnej strany OĽANO v porovnaní s výsledkami voľieb z februára 2020 výrazne klesla. Výraznejší pokles v porovnaní s výsledkom voľieb môžeme pozorovať aj v prípade strán SMER a ĽSNS. Naopak nárast podpory v porovnaní s voľbami môžeme pozorovať v prípade strán SAS a Progresívne Slovensko.

* Ako Koalícia PS/SPOLU

** Ako MKÖ-MKS

volebný model – vývoj od volieb

OL'ANO, NOVA, KÚ, ZMENA ZDOLA HLAS - Sociálna demokracia SAS SMER - SD Kotlebovci - ĽSNS SME RODINA Progresívne Slovensko KDH ZA ĽUDÍ SMK-MKP/Aliancia

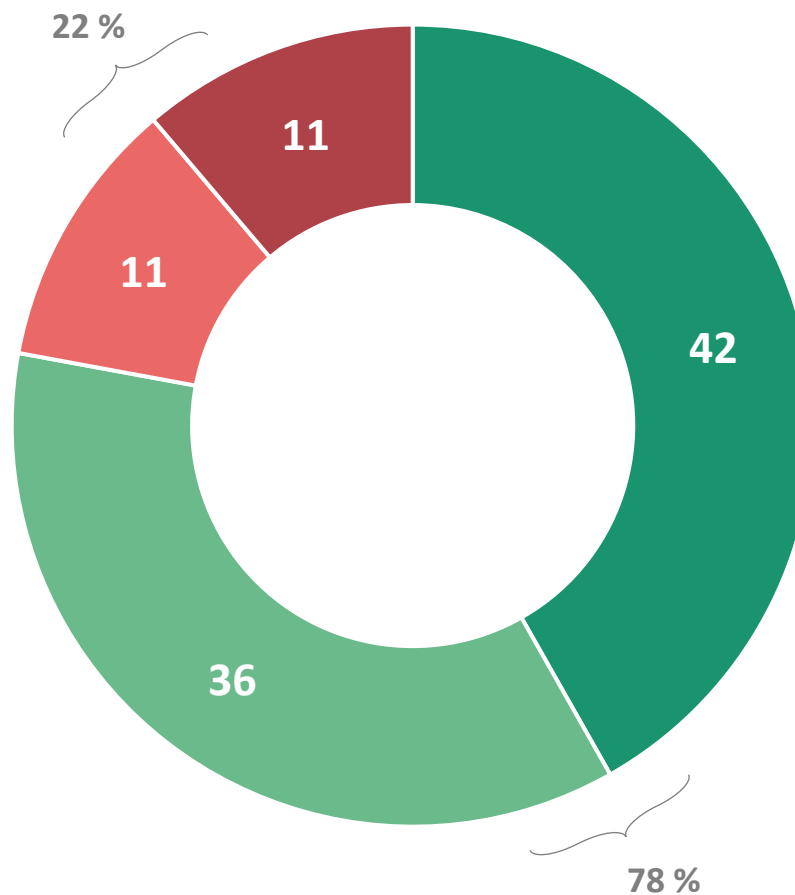


pevnost' voliĉských rozhodnutí a volebný potenciál

pevnosť voličských rozhodnutí

Svojou voľbou si je istých takmer 78 % opýtaných, ďalších 22 % si nie sú príliš alebo vôbec istí svojou voľbou.

Pevnosť rozhodnutia stúpa spoločne s výškou veku. Úplne istí svojou voľbou sú si častejšie starší vo veku 60 a viac rokov, obyvatelia menších miest a obcí, ale aj obyvatelia Žilinského a Trnavského kraja.



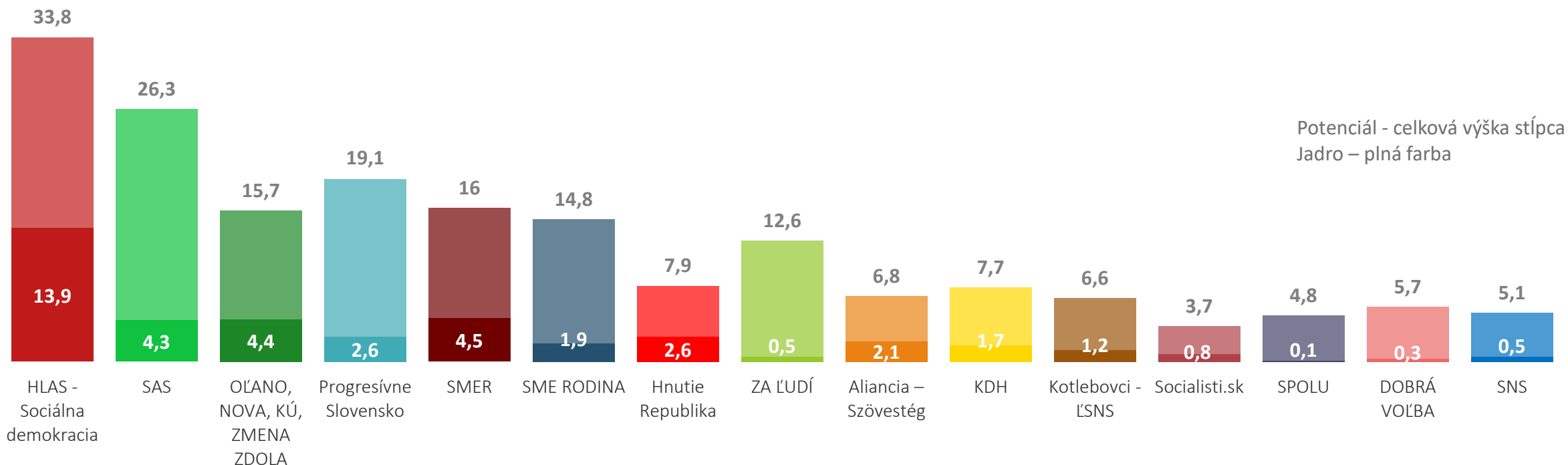
- Úplne istý/á – svoje rozhodnutie by som nezmenil/a
- Skôr istý/á – muselo by sa stať niečo neočakávané, aby som svoje rozhodnutie zmenil/a
- Nie som si príliš istý/á – rozhodnutie by som mohol/mohla zmeniť
- Vôbec si nie som istý/á – rozhodujem sa na poslednú chvíľu

V03: Nakoľko ste si istý/á, že by ste v prípade svojej účasti na voľbách volili práve túto stranu alebo hnutie?

N = 790 respondentov – respondenti nevyklučujúci účasť, % respondentov

volebný potenciál strán – maximálny možný zisk v blízkej dobe

Najvyšším volebným potenciálom na úrovni takmer 34 % disponuje strana HLAS. Vysokým volebným potenciálom disponujú aj strany SAS a Progresívne Slovensko. Strana HLAS okrem najvyššieho volebného potenciálu disponuje aj najväčším voličským jadrom. Voličské jadrá ostatných strán sú výrazne menšie.



VOLEBNÝ POTENCIÁL pre každú stranu ukazuje, koľko % hlasov by mohla strana aktuálne hypoteticky získať, pokiaľ by ju volili všetci, ktorí jej voľbu vážne zvažujú a nevylučujú svoju účasť na voľbách. Ukazovateľ je potrebné chápať pre každú stranu oddelene. V prípade každej strany vytvára samostatný scenár najpozitívnejšieho možného finálneho rozhodnutia voličov.

Potenciál nemôžu naplniť všetky strany naraz - suma potenciálnych ziskov tak nedáva 100 %. Strany sú v grafe zoradené podľa poradia vo volebnom modeli. ŠTATISTICKÁ ODCHÝLKA predstavuje +/- 1,5 % pri potenciáli malých strán a až +/- 3,5 % pri potenciáli najväčších strán.

VOLEBNÉ JADRO v prípade každej strany ukazuje, koľko % hlasov by aktuálne získala, ak by ju volili len pevní voliči (tí, ktorí sú si istí účasťou a výberom danej strany).

členstvo SR v medzinárodných organizáciách

členstvo SR v medzinárodných organizáciách

Najpozitívnejšie vnímajú obyvatelia Slovenskej republiky členstvo vo Vyšehradskej skupine V4 a Európskej únii. Členstvo našej krajiny v Európskej únii pozitívne vnímajú dve tretiny obyvateľstva. Spomedzi jednotlivých skúmaných inštitúcií je členstvo Slovenskej republiky v NATO vnímane najmenej často pozitívne. Avšak členstvo našej krajiny v NATO vníma pozitívne viac ako polovica obyvateľov Slovenskej republiky.

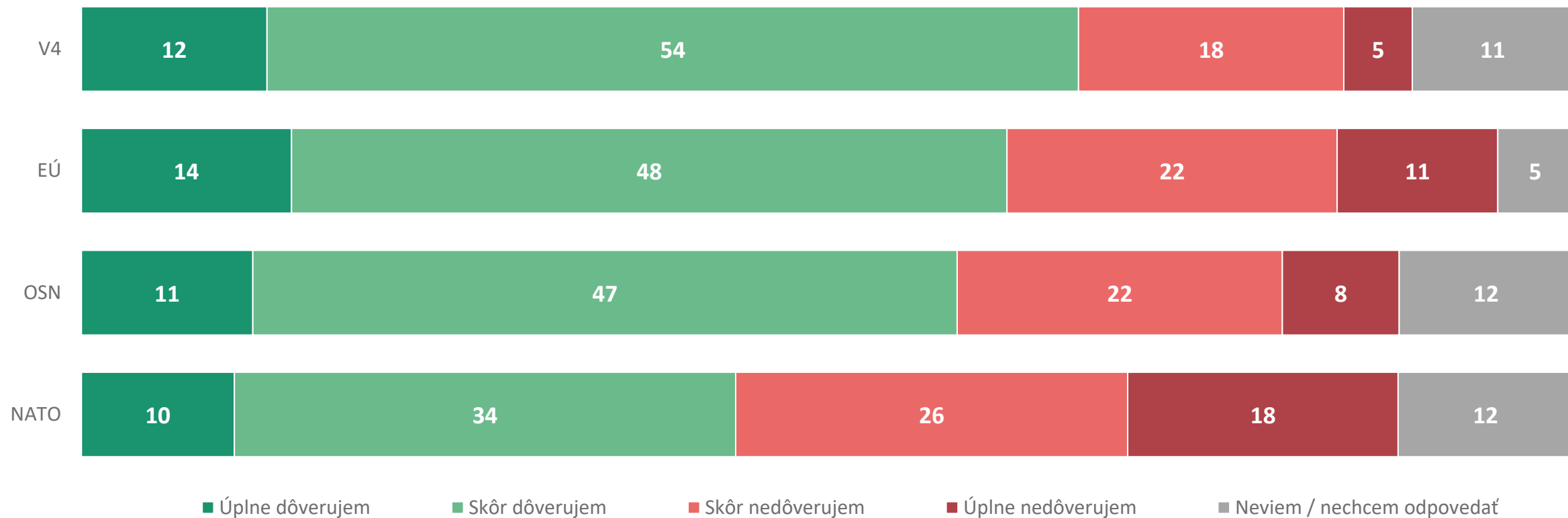


Q01: Ako vnímate členstvo Slovenskej republiky v týchto medzinárodných organizáciách?

N = 1013 respondentov, % respondentov

dôvera medzinárodným organizáciám

Obyvatelia Slovenskej republiky deklarujú najvyššiu dôveru zoskupeniu krajín V4. Nasleduje Európska únia, OSN, a najnižšiu dôveru má NATO. Dôveru zoskupeniu krajín V4 a Európskej únii vyjadrujú približne dve tretiny obyvateľov. Zároveň však jedna tretina opýtaných deklaruje EÚ nedôveru. Najvyššiu mieru nedôvery požíva medzi obyvateľmi našej krajiny NATO.



Q03A: Ako dôverujete týmto organizáciám?

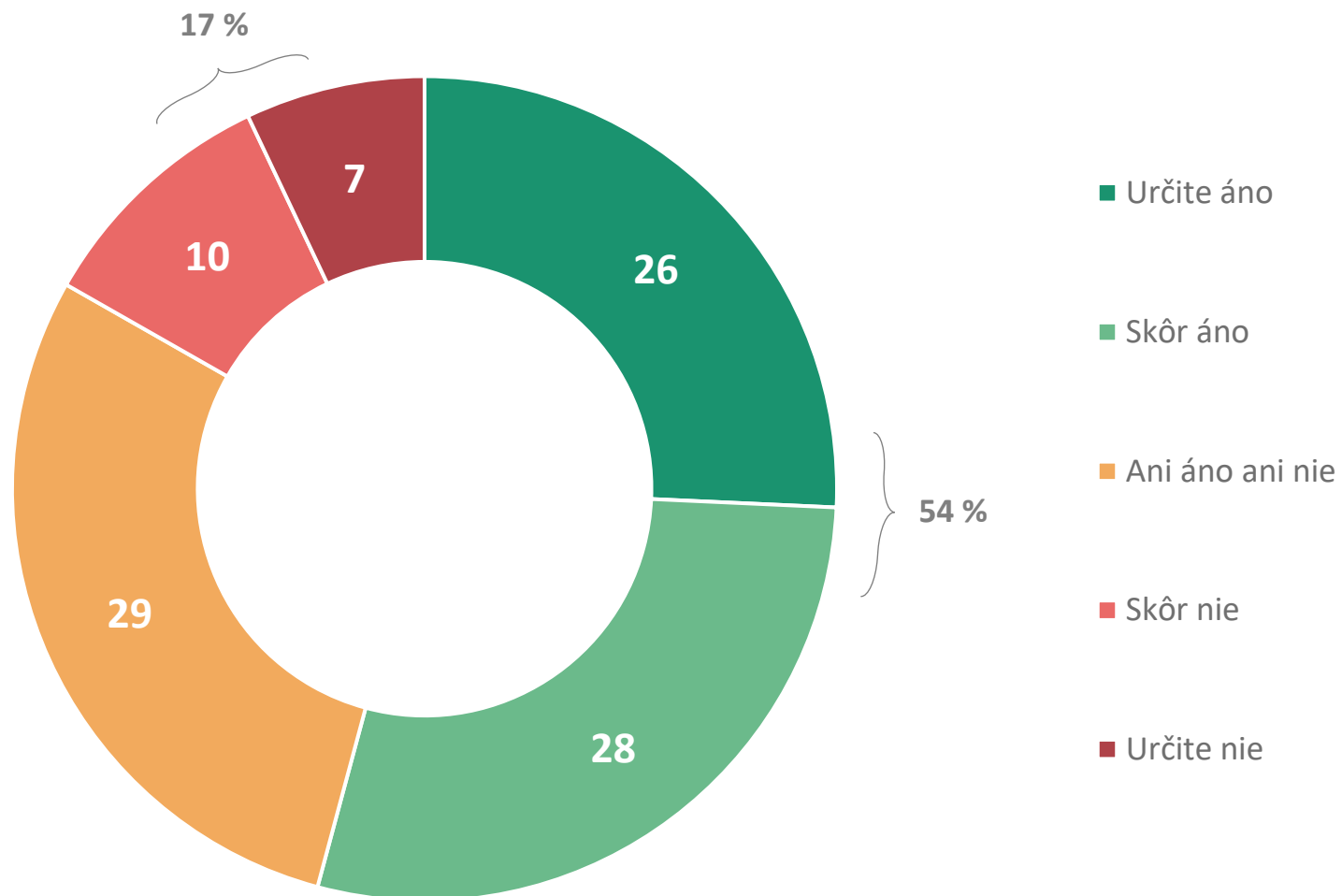
N = 1013 respondentov, % respondentov

členstvo v EÚ mi prináša možnosti a príležitosti

Viac ako polovica obyvateľov Slovenskej republiky deklaruje, že členstvo našej krajiny v EÚ im prináša nové možnosti a príležitosti.

Tento názor výrazne častejšie deklarujú najmladší vo veku 18-29 rokov (82 %), ľudia s vysokoškolským vzdelaním, podnikatelia, študenti, ale aj tí, ktorí deklarujú voľbu strán ZA ĽUDÍ, SAS alebo Progresívne Slovensko.

Naopak s tvrdením nesúhlasia najmä ľudia s nižším dosiahnutým vzdelaním, obyvatelia Trenčianskeho a Banskobystrického kraja alebo voliči ĽSNS.

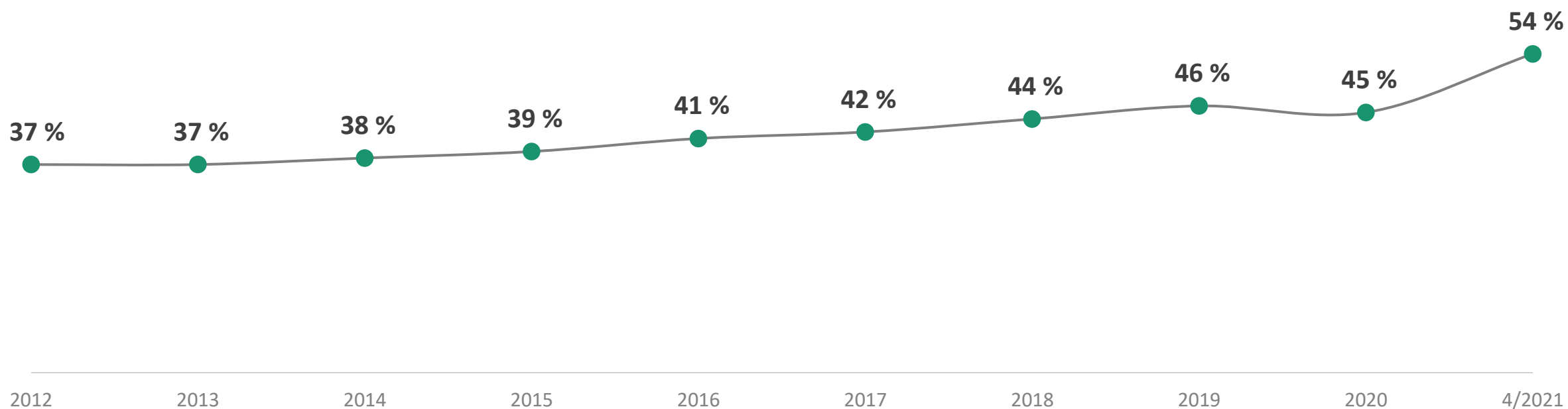


Q2: Členstvo SR v Európskej únii mi osobne prináša nové možnosti a príležitosti.

N = 1013 respondentov, % respondentov

členstvo v EÚ mi prináša možnosti a príležitosti

Vnímanie Európskej únie ako inštitúcie, ktorá prináša obyvateľom nové možnosti a príležitosti, medzi obyvateľmi Slovenskej republiky od roku 2012 postupne narastá. Kým v roku 2012 deklarovalo len 37 % obyvateľov, že členstvo našej krajiny v EÚ im prináša nové možnosti a príležitosti, tak na začiatku roku 2021 je to viac ako polovica obyvateľov.



Q2: Členstvo SR v Európskej únii mi osobne prináša nové možnosti a príležitosti.

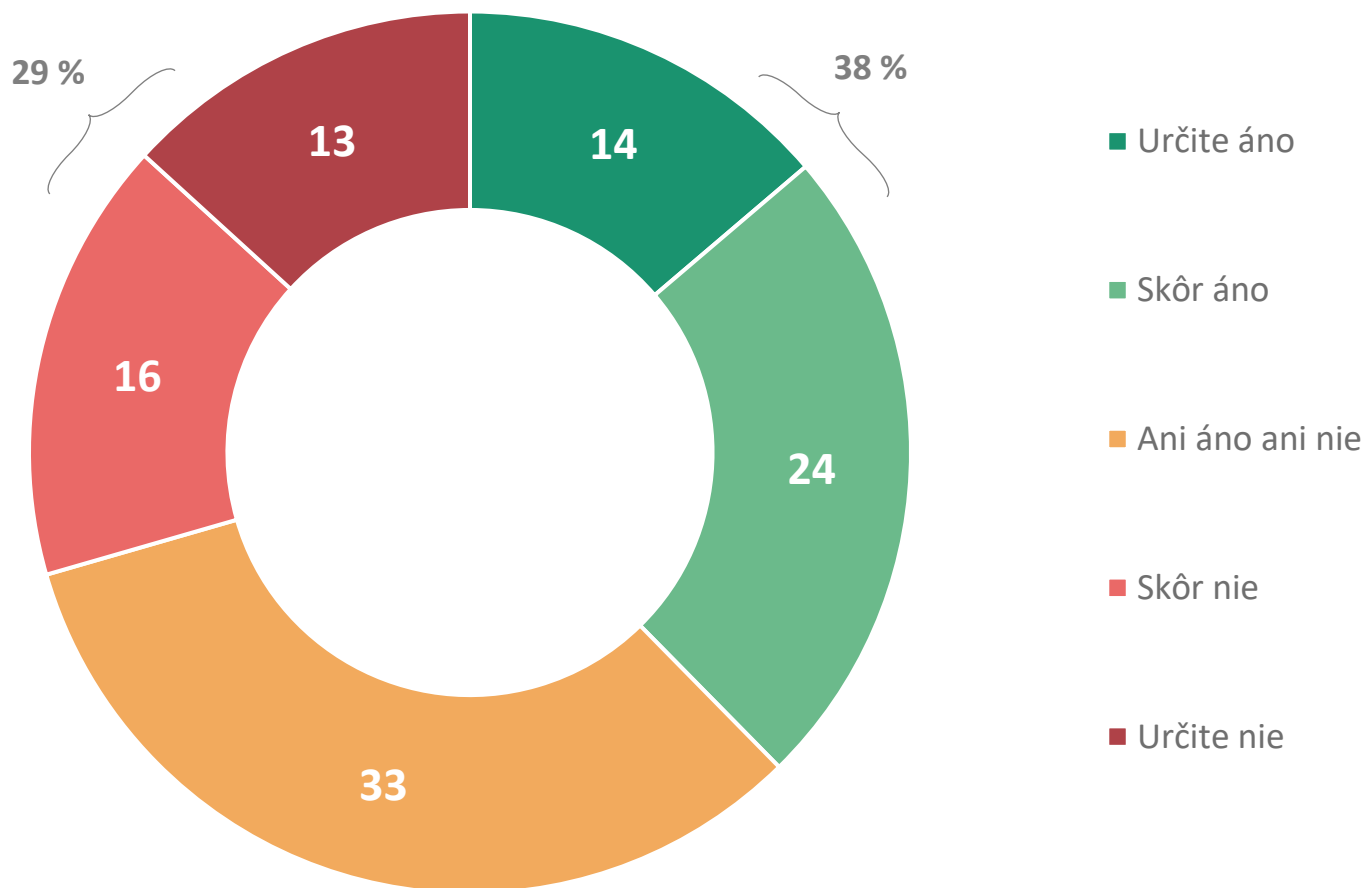
N = 1013 respondentov, % respondentov (2021); N = 8000 respondentov: údaje za roky 2012 – 2020 z dát MML-TGI, CS 18+, určite + skôr áno

členstvo v EÚ nám prináša blahobyt

Viac ako tretina Slovákov deklaruje, že členstvo Slovenskej republiky v Európskej únii prináša našej krajine blahobyt. Ďalšia tretina zastáva neutrálne stanovisko a posledná tretina deklaruje, že členstvo v EÚ nám neprináša blahobyt.

V prípade tých, ktorí deklarujú, že členstvo v EÚ našej krajine prináša blahobyt, sa častejšie jedná o najmladších vo veku 18-29 rokov, ľudí s vysokoškolským vzdelaním, ale aj o tých, ktorí denne využívajú internet.

Členstvo v EÚ neprináša našej krajine blahobyt častejšie podľa ľudí vo veku od 50-59 rokov, ľudí s nižším vzdelaním a voličov hnutia Republika.

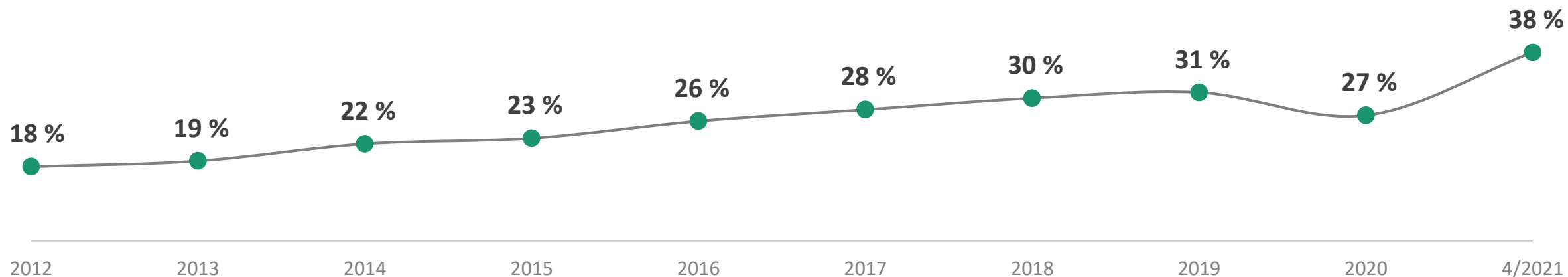


Q2: Členstvo SR v Európskej únii prináša našej krajine blahobyt.

N = 1013 respondentov, % respondentov

členstvo v EÚ nám prináša blahobyt

V roku 2012 len 18 % obyvateľov Slovenskej republiky deklarovalo, že Európska únia prináša našej krajine blahobyt. V priebehu jednotlivých rokov až do roku 2019 postupne narastal počet tých, ktorí deklarovali, že EÚ prináša našej krajine blahobyt (31 %). Mierny pokles v súhlase s týmto tvrdením môžeme pozorovať v roku 2020. Avšak v apríli 2021 môžeme opäť pozorovať výraznejší nárast.



Q2: Členstvo SR v Európskej únii prináša našej krajine blahobyt.

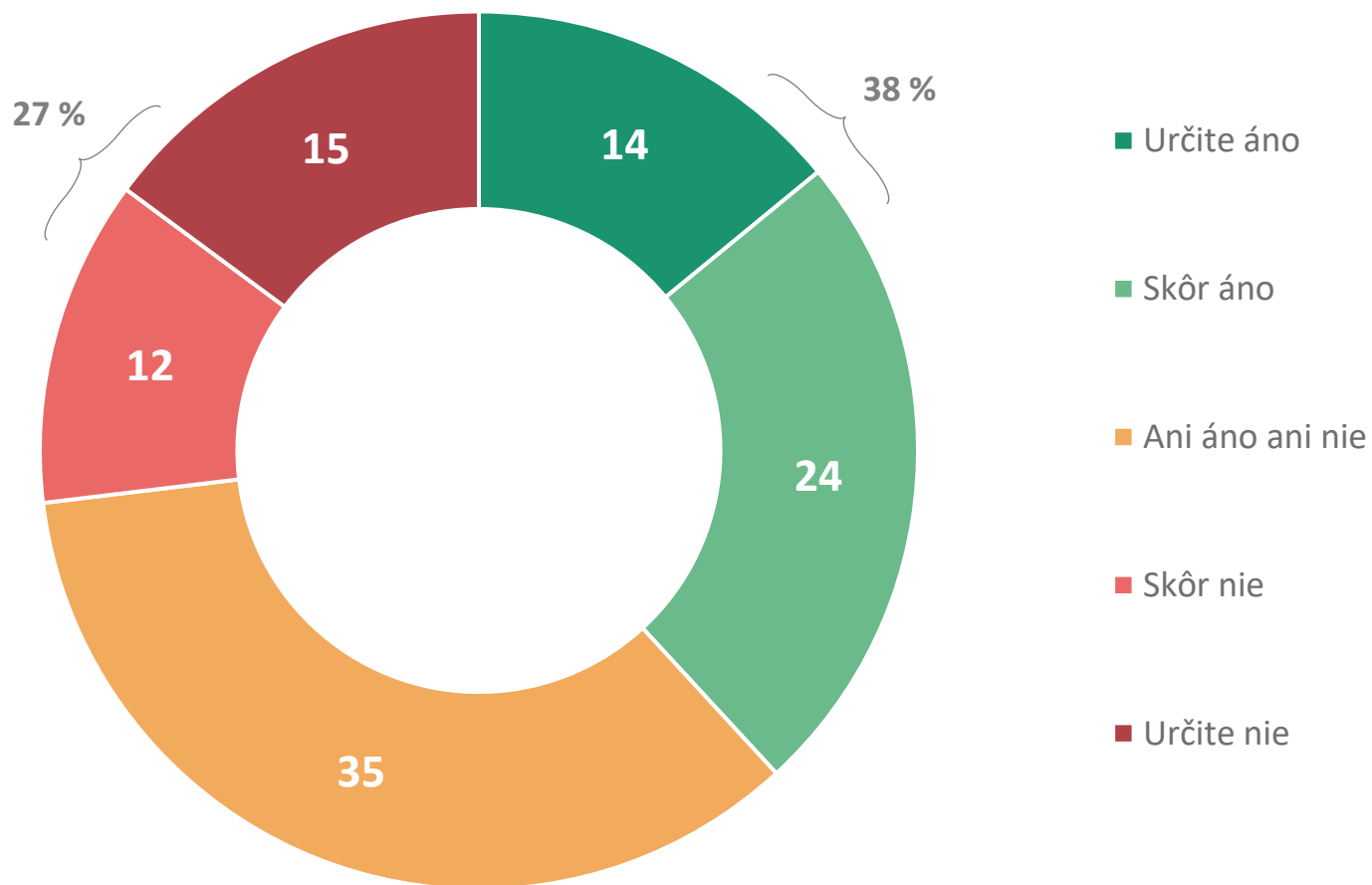
N = 1013 respondentov, % respondentov (2021); N = 8000 respondentov údaje za roky 2012 – 2020 z dát MML-TGI, CS 18+, určite + skôr áno

členstvo v NATO je prospešné

Mierne viac ako tretina obyvateľov deklaruje, že členstvo Slovenskej republiky v NATO je pre našu krajinu prospešné.

Prospešnosť členstva Slovenskej republiky v NATO deklarujú častejšie najmladší vo veku 18-29 rokov, ľudia s vyšším dosiahnutým vzdelaním alebo obyvatelia Bratislavského kraja, podnikatelia, študenti ale aj voliči ZA ĽUDÍ, SAS a KDĽ.

Naopak s výrokom nesúhlasia častejšie ľudia vo veku 50-59 rokov, obyvatelia Žilinského kraja alebo nezamestnaní a dôchodcovia.

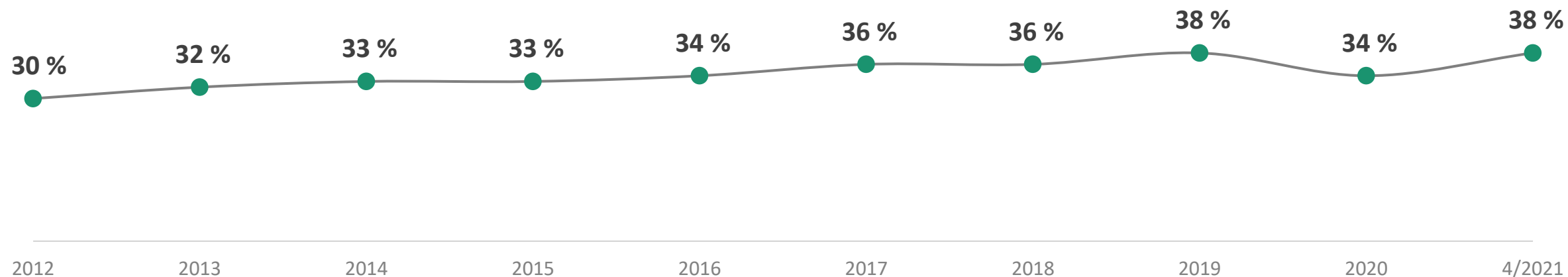


Q2: Členstvo v NATO je pre nás prospešné.

N = 1013 respondentov, % respondentov

členstvo v NATO je prospešné

Už v roku 2012 takmer tretina obyvateľov deklarovala, že považuje členstvo v NATO pre Slovenskú republiku za prospešné. Podobne ako v predchádzajúcich prípadoch, aj v tomto prípade môžeme pozorovať postupný trend nárastu tých, ktorí si myslia, že NATO je pre Slovenskú republiku prospešné. Mierny pokles súhlasu s týmto tvrdením môžeme podobne ako v predchádzajúcich prípadoch pozorovať len v roku 2020.



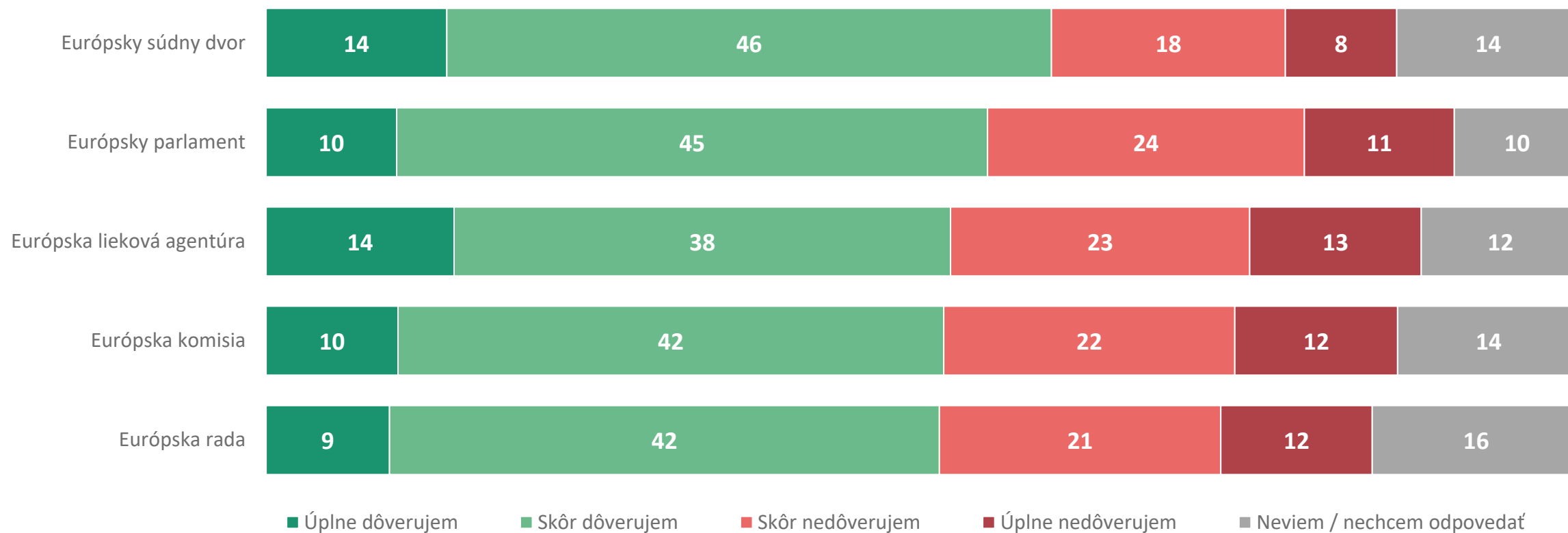
Q2: Členstvo v NATO je pre nás prospešné.

N = 1013 respondentov, % respondentov (2021); N = 8000 respondentov údaje za roky 2012 – 2020 z dát MML-TGI, CS 18+, určite + skôr áno

názory na EÚ

dôvera inštitúciám EÚ

Spomedzi jednotlivých skúmaných inštitúcií Európskej únie deklarujú obyvatelia Slovenskej republiky najvyššiu dôveru Európskemu súdnemu dvoru a Európskemu parlamentu.



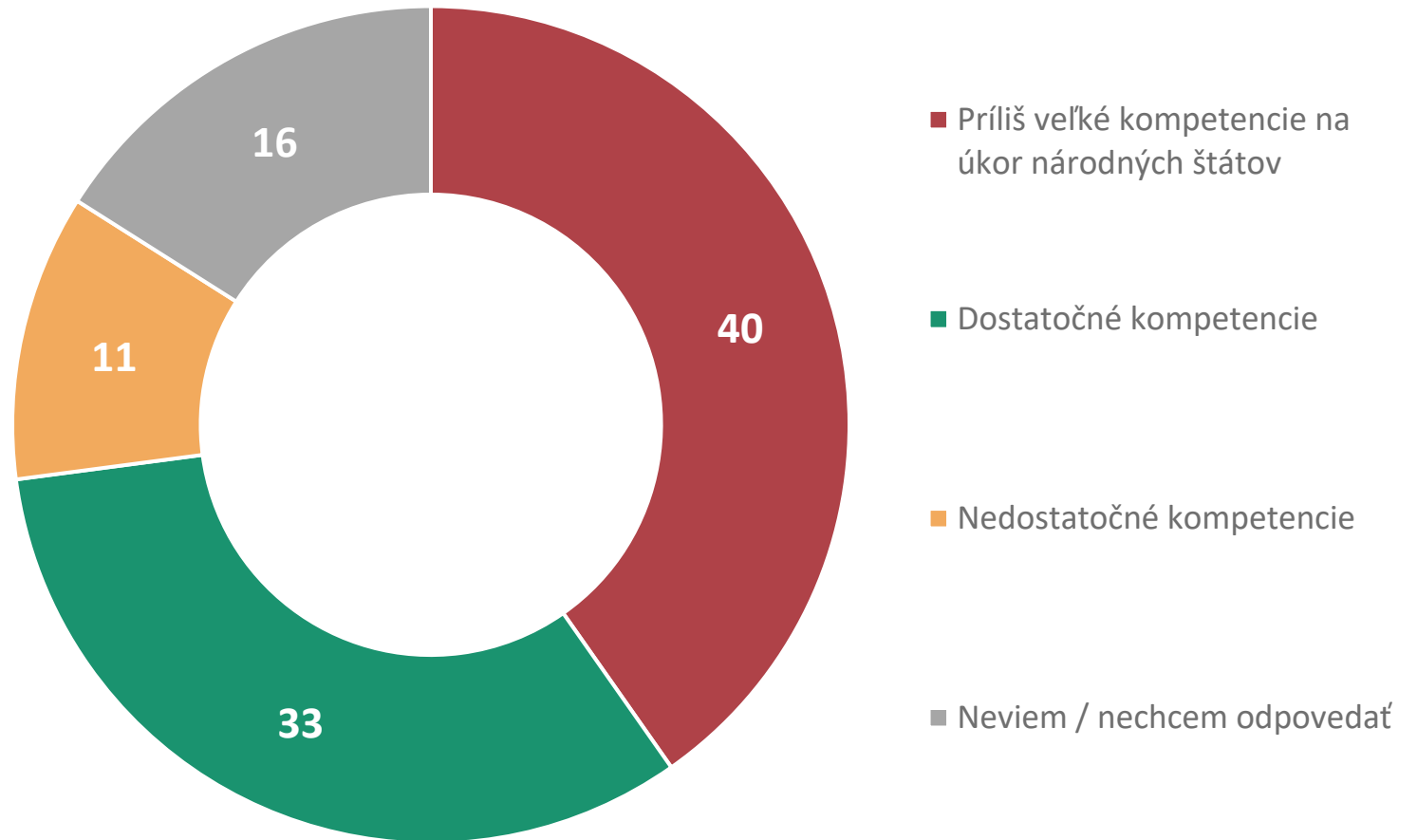
Q03B: Ako dôverujete týmto inštitúciám Európskej únie?

N = 1013 respondentov, % respondentov

kompetencie EÚ

Viac ako 40 % Slovákov deklaruje, že Európska únia podľa nich v súčasnosti disponuje príliš veľkými kompetenciami na úkor národných štátov. Tretina deklaruje, že EÚ disponuje v súčasnosti dostatočnými kompetenciami a 11 % považuje súčasné kompetencie EÚ za nedostatočné.

Príliš veľkými kompetenciami disponuje EÚ v súčasnosti najmä podľa starších vo veku 50-59 rokov, obyvateľov Žilinského kraja, ale aj podľa voličov strán ĽSNS alebo Republika.



Q04: Často diskutovanou témou sú aj kompetencie EÚ. Ktorý z výrokov najlepšie vystihuje Váš názor?

N = 1013 respondentov, % respondentov

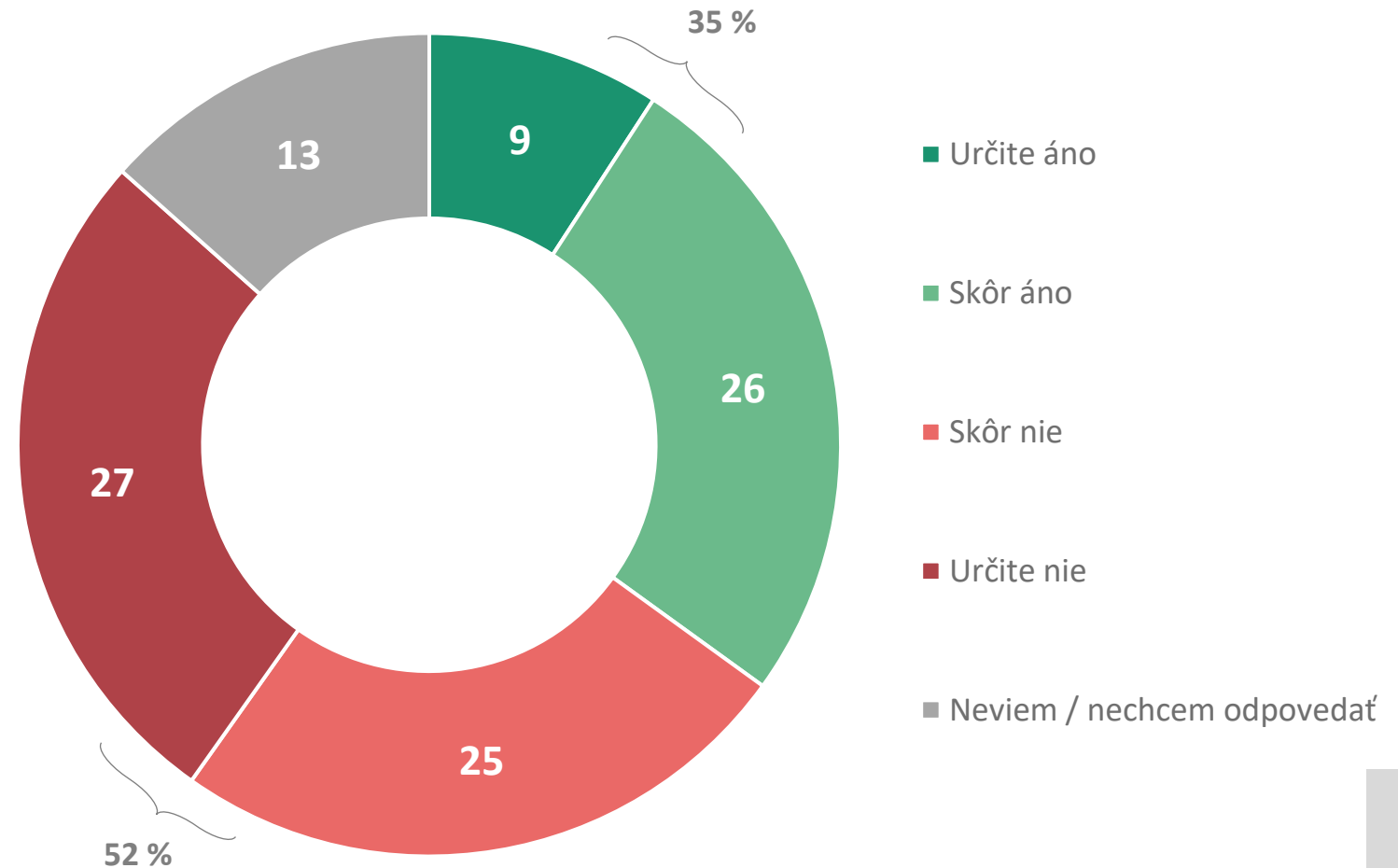
armáda EÚ

Len mierne viac ako tretina opýtaných deklaruje, že Európska únia by mala disponovať vlastnou armádou.

Viac ako polovica Slovákov si naopak myslí, že EÚ by nemala disponovať svojou vlastnou armádou.

Za spoločnú armádu EÚ sa častejšie vyjadrujú najmladší vo veku 18-29 rokov, študenti, ale aj voliči strán SAS, Progresívne Slovensko a ZA ĽUDÍ.

Naopak proti spoločnej armáde sa častejšie vyjadrujú starší vo veku 50-59 rokov, obyvatelia Banskobystrického kraja, ale aj voliči strán Republika, ĽSNS a SNS.

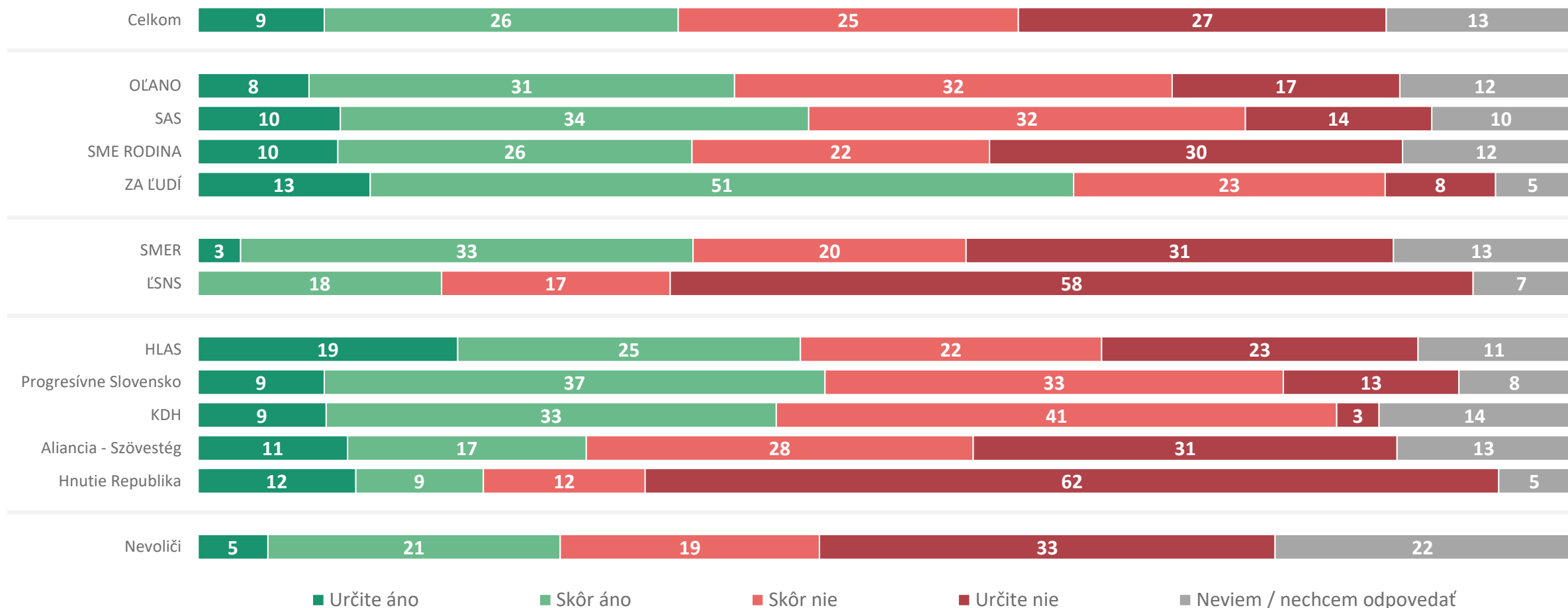


Q05: Mala by Európska únia disponovať podľa Vás svojou vlastnou armádou?

N = 1013 respondentov, % respondentov

armáda EÚ – voliči strán

Európska únia by mala disponovať vlastnou armádou najmä podľa tých, ktorí deklarujú voľbu strany ZA ĽUDÍ. Naopak proti armáde EÚ sa vyjadrujú častejšie tí, ktorí deklarujú voľbu strán ĽSNS a Republika.



Q05: Mala by Európska únia disponovať podľa Vás svojou vlastnou armádou?

N = 1013 respondentov, % respondentov

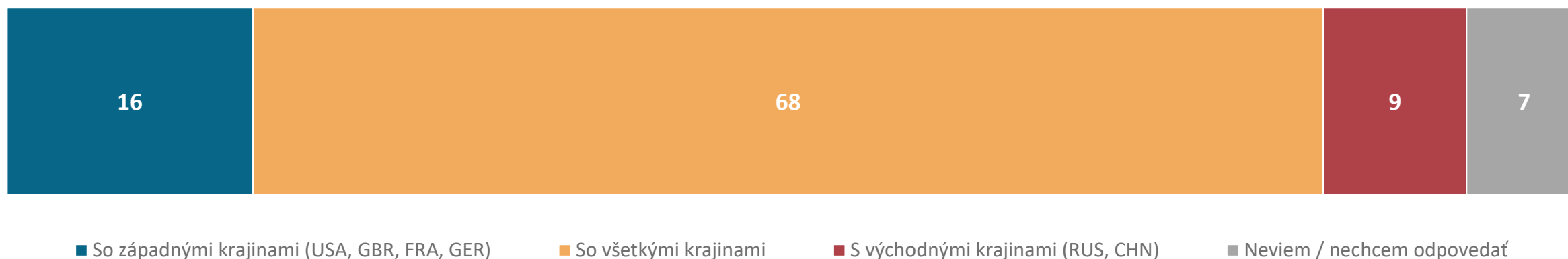
medzinárodná spolupráca SR

zahraničná spolupráca

Takmer 70 % Slovákov deklaruje, že Slovenská republika by mala rozvíjať medzinárodné vzťahy so všetkými krajinami bez ohľadu na geopolitickú príslušnosť. Tento názor častejšie deklarujú ľudia vo veku 50-59 rokov (82 %), obyvatelia Banskobystrického kraja (80 %), študenti, ale aj voliči strán SMER alebo Socialisti.sk.

Ďalších 16 % deklaruje, že naša krajina by mala rozvíjať vzťahy so západnými krajinami ako sú USA, Veľká Británia, Francúzsko alebo Nemecko. Jedná sa častejšie o ľudí vo veku 18-29 rokov, obyvateľov Bratislavského kraja alebo voličov strán ZA ĽUDÍ, SAS a Progresívne Slovensko.

Len 9 % Slovákov si myslí, že naša krajina by mala rozvíjať vzťahy s východnými krajinami ako sú Rusko alebo Čína. Tento názor častejšie deklarujú ľudia vo veku 18-54 rokov, ľudia s nižším vzdelaním, ale aj voliči strán ĽSNS alebo Republika.

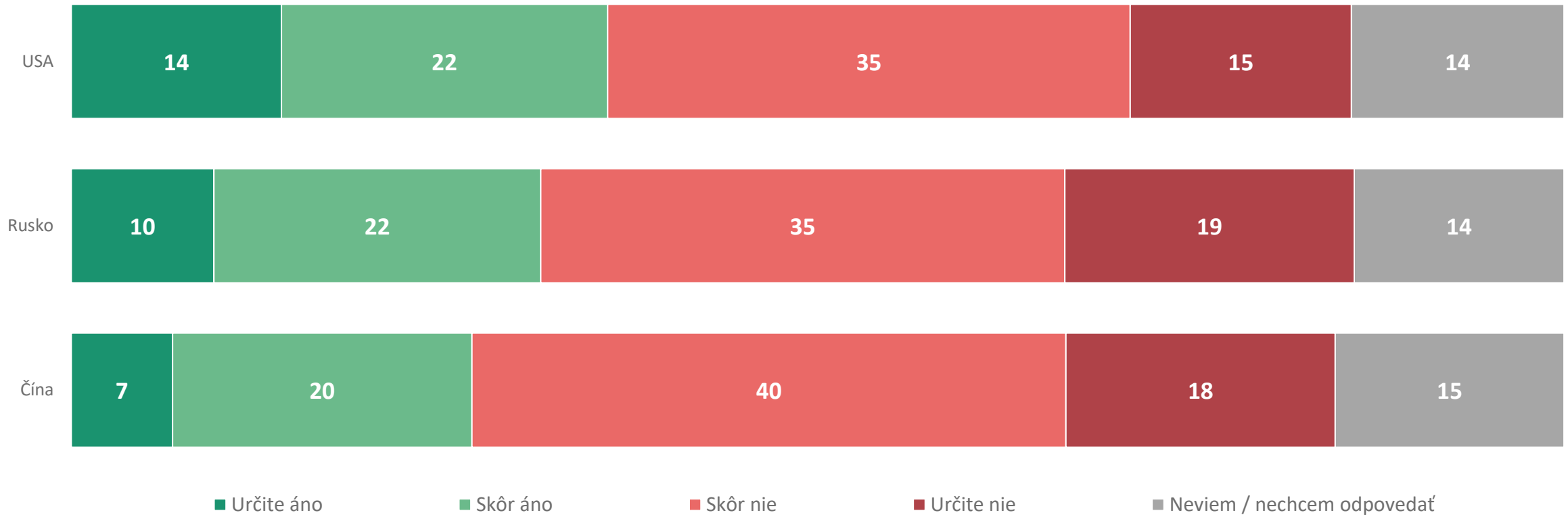


Q06: S ktorými krajinami by mala Slovenská republika podľa Vášho názoru rozvíjať medzinárodné vzťahy?

N = 1013 respondentov, % respondentov

hrozba pre SR

Viac ako tretina opýtaných deklaruje, že USA sú podľa nich hrozbou pre Slovenskú republiku. Rusko považuje za hrozbu pre našu krajinu 32 % opýtaných a Čínu 27 %. Spojené štáty americké vnímajú ako hrozbu častejšie ľudia vo veku 50-59 rokov, ľudia s vysokoškolským vzdelaním, ale aj voliči strán Republika a Socialisti.sk.

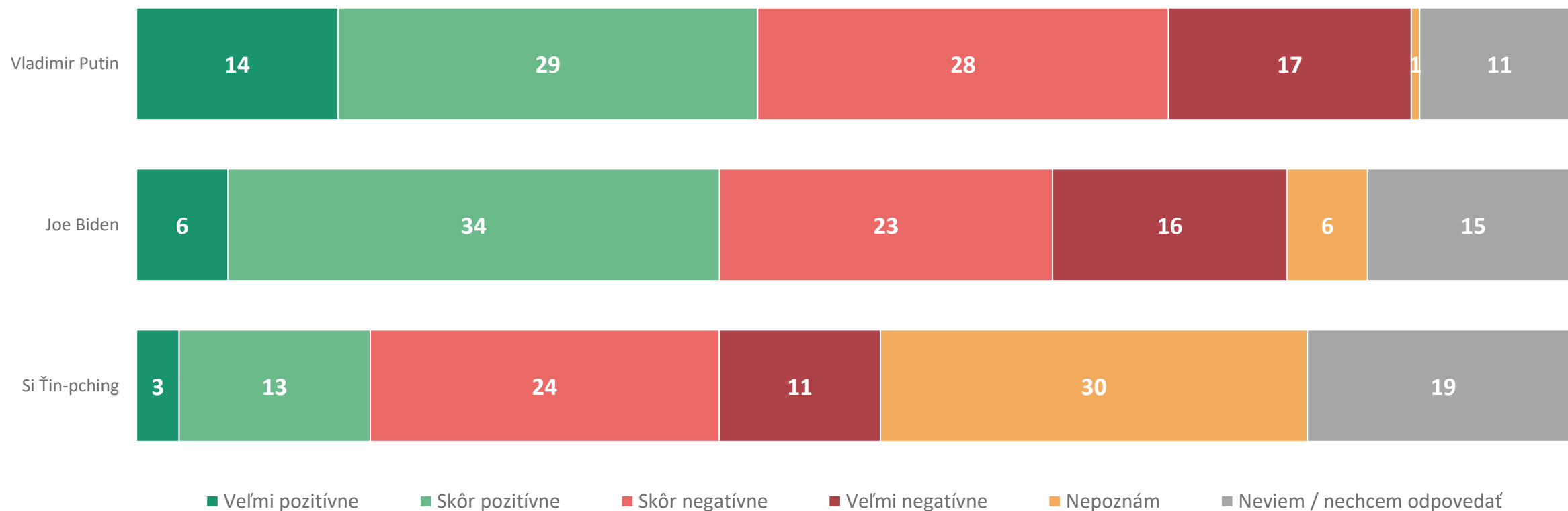


Q07: Je podľa vášho názoru, niektorá z týchto krajín hrozbou pre Slovenskú republiku?

N = 1013 respondentov, % respondentov

vnímanie prezidentov veľmocí

Až 43 % obyvateľov Slovenskej republiky deklaruje, že vnímajú pozitívne osobu prezidenta Ruskej federácie Vladimira Putina. Zároveň však ďalších 45 % deklaruje, že ho vníma negatívne. Mierne viac ako 40 % obyvateľov deklaruje, že vníma pozitívne osobu súčasného prezidenta USA Joe Bidena. Zároveň však takmer ďalších 40 % deklaruje, že súčasného prezidenta USA vníma negatívne.



Q14: Ako vnímate osobnosti týchto prezidentov?


N = 1013 respondentov, % respondentov

konflikt UKR vs RUS

zodpovednosť za konflikt

Takmer 40 % Slovákov si myslí, že za konflikt medzi Ruskom a Ukrajinou je zodpovedné Rusko. Ďalších 20 % tvrdí, že obe krajiny sú zodpovedné za konflikt rovnako a 15 % opýtaných si myslí, že za konflikt sú zodpovedné USA a ďalšie západné krajiny. Len 8 % opýtaných si myslí, že za konflikt je zodpovedná Ukrajina.

Tých, ktorí deklarujú, že za konflikt medzi Ruskom a Ukrajinou sú zodpovedné USA a ďalšie západné krajiny, nájdeme častejšie medzi staršími vo veku 50-59 rokov, obyvateľmi Žilinského kraja a voličmi strany Republika.



Q12: Po dlhšom období opäť eskaluje napätie medzi Ruskom a Ukrajinou. Ktorá z krajín je podľa Vášho názoru zodpovedná za tento konflikt?

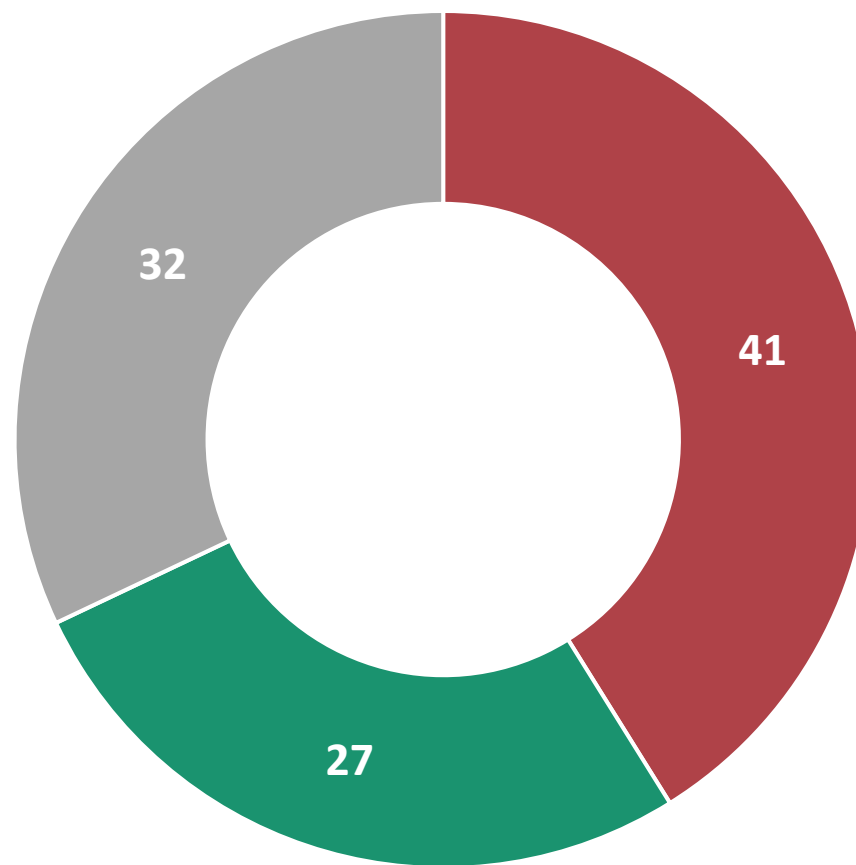
N = 1013 respondentov, % respondentov

poloostrov Krym

Viac ako 40 % Slovákov si myslí, že v prípade pripojenia Krymu k Ruskému územiu sa jednalo o anektáciu – teda násilné pripojenie územia Ukrajiny k Rusku.

Podľa štvrtiny opýtaných išlo o výsledok referenda a prejav vôle obyvateľov Krymu. Tento názor častejšie deklarujú starší vo veku 50-59 rokov, obyvatelia Žilinského kraja, ale aj voliči strán Republika, ĽSNS a SMER.

Takmer tretina opýtaných sa k tejto téme nevedela vyjadriť.



- Celkom určite sa jednalo o anektáciu (násilné pripojenie) územia Ukrajiny k Rusku.
- Išlo o výsledok referenda a prejav vôle obyvateľov Krymu.
- Neviem / nechcem odpovedať

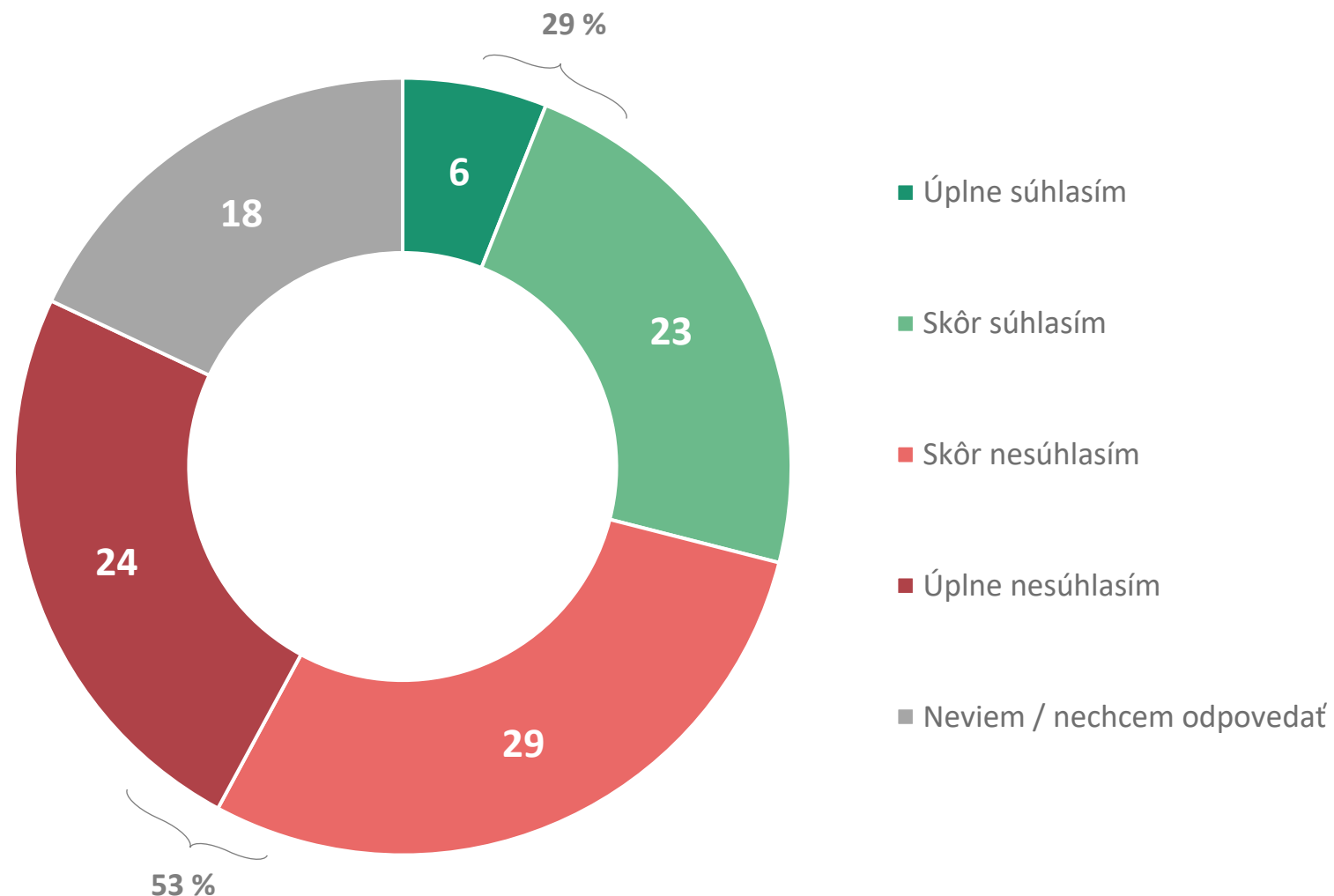
Q11: V roku 2014 Rusko pripojilo k svojmu územiu oblasť poloostrova Krym, ktorý bol dovtedy súčasťou Ukrajiny. Ktorý z výrokov najlepšie vystihuje váš názor?

N = 1013 respondentov, % respondentov

Slovenská republika ako mediátor vzťahov

Viac ako polovica opýtaných deklaruje, že Slovenská republika by nemala byť mediátorom v konflikte medzi Ruskom a Ukrajinou.

Za rolu mediátora Slovenskej republiky v tomto konflikte sa vyjadrila mierne viac ako štvrtina respondentov. Častejšie ide o starších vo veku 50-69 rokov, zamestnancov a podnikateľov, ale aj voličov strán SNS a KDĽ.

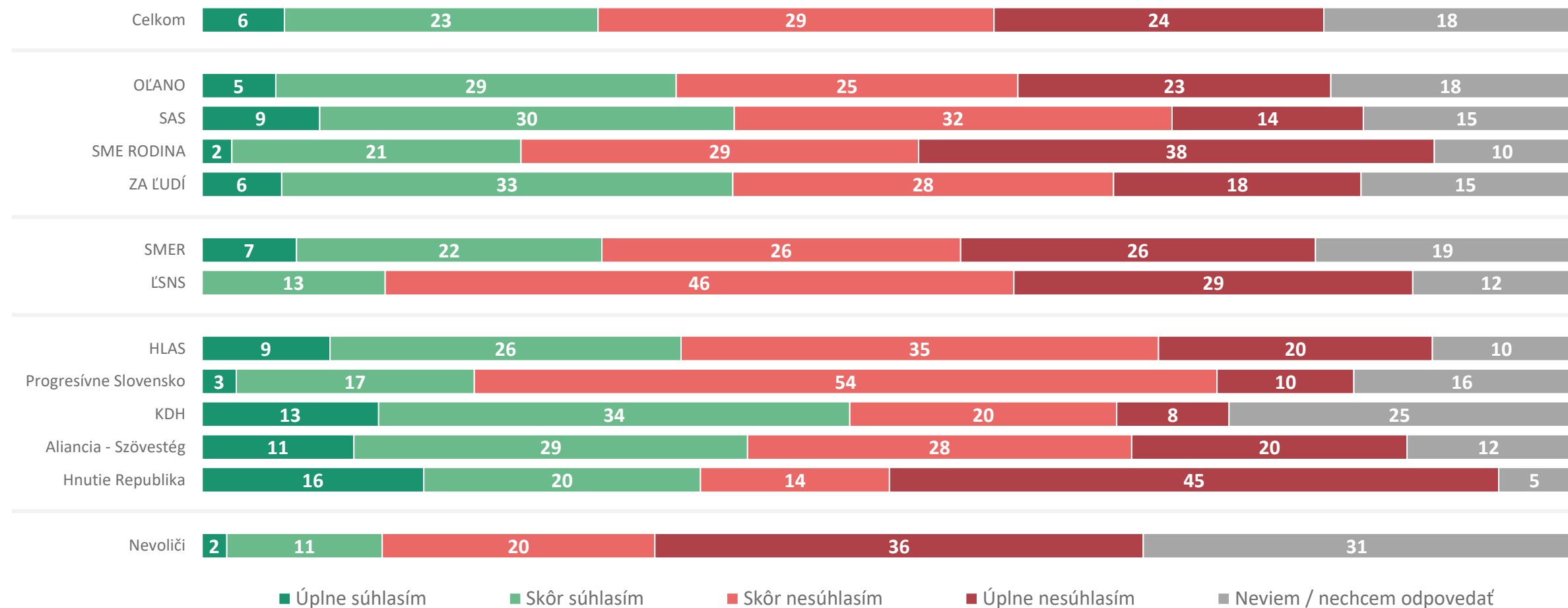


Q13: Do akej miery súhlasíte s týmto výrokom?: Slovensko by malo zohrať úlohu mediátora a prispieť svojou činnosťou k vyriešeniu konfliktu medzi Ruskom a Ukrajinou.

N = 1013 respondentov, % respondentov

Slovenská republika ako mediátor – voliči strán

Za rolu mediátora Slovenskej republiky v konflikte medzi Ruskom a Ukrajinou sa najčastejšie vyjadrujú tí, ktorí deklarujú voľbu KDH. Naopak proti sa vyjadrujú najčastejšie tí, ktorí deklarujú voľbu strán ĽSNS alebo Progresívne Slovensko.



Q13: Do akej miery súhlasíte s týmto výrokom?: Slovensko by malo zohrať úlohu mediátora a prispieť svojou činnosťou k vyriešeniu konfliktu medzi Ruskom a Ukrajinou.

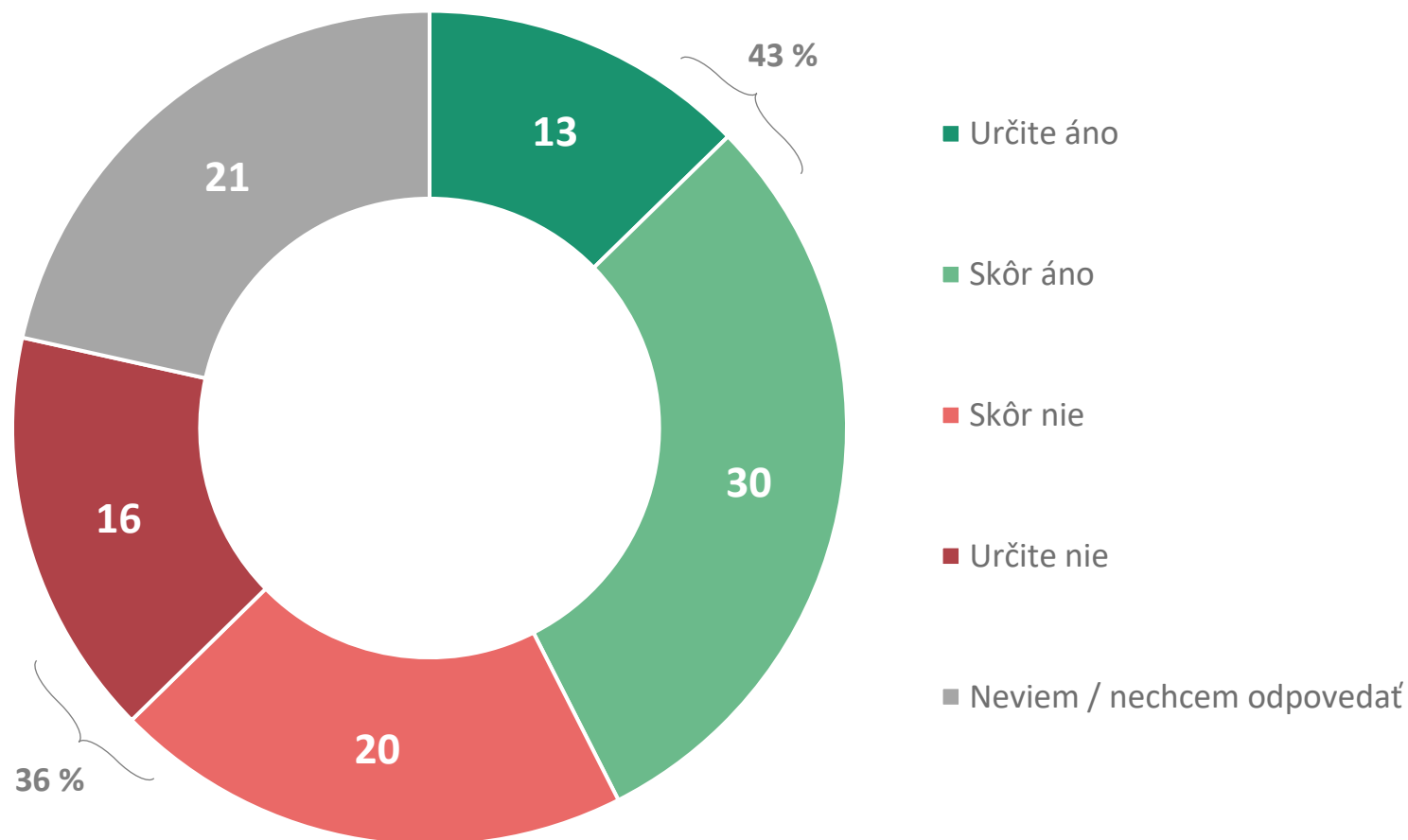
N = 1013 respondentov, % respondentov

konflikt ČR vs RUS

ruskí agenti v ČR

Takmer 43 % respondentov deklaruje, že verí medializovaným informáciám o možnej zodpovednosti Ruských agentov za výbuch v českých Vrběticiach. Avšak ďalších takmer 36 % opýtaných deklaruje, že týmto informáciám nedôveruje. Až 21 % opýtaných sa k tejto téme nevedelo alebo nechcelo vyjadriť.

Medializovaným informáciám častejšie dôverujú najmladší vo veku 18-29 rokov, obyvatelia západného Slovenska, ale aj podnikatelia a študenti.

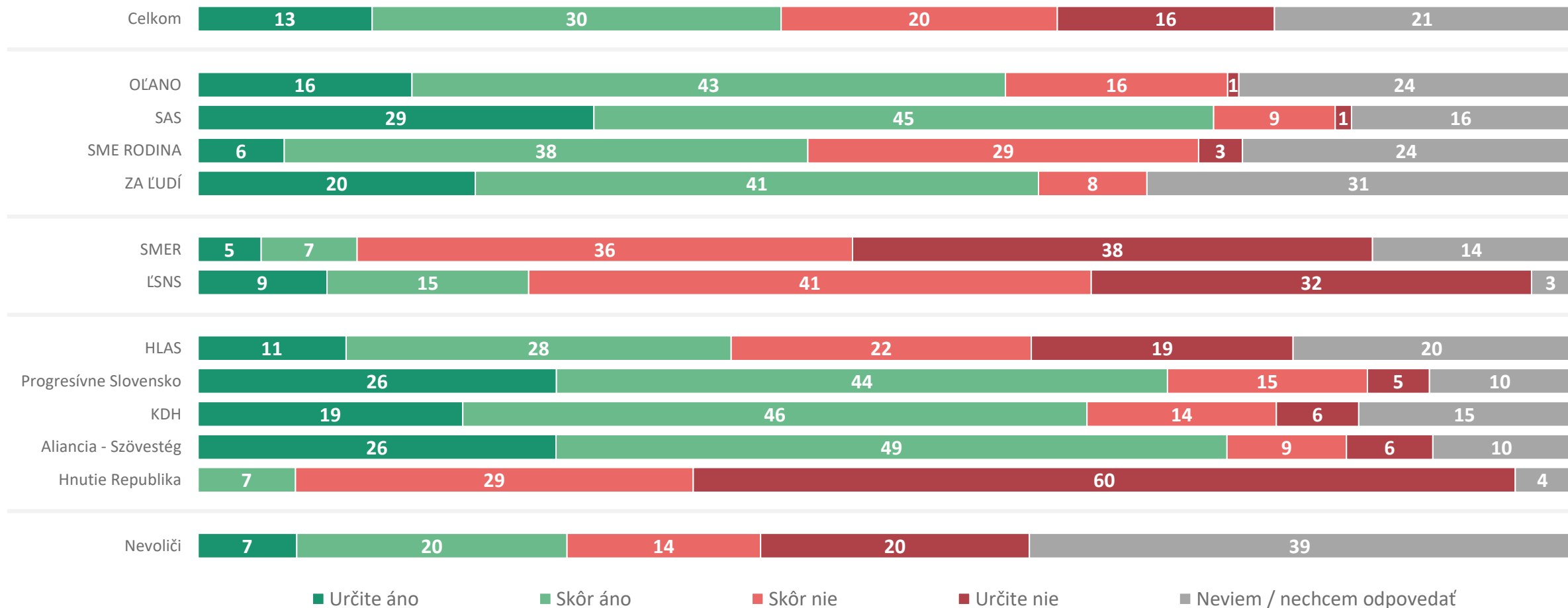


Q08: Česká republika vyhostila 18 ruských diplomatov z dôvodu, že za výbuchom muničného skladu v českých Vrběticiach mohli stáť agenti Ruskej vojenskej rozvedky GRU. Veríte týmto informáciám?

N = 1013 respondentov, % respondentov

ruskí agenti v ČR – voliči strán

Medializovaným informáciám o možnej zodpovednosti ruských agentov za výbuch v českých Vrběticiach častejšie veria tí, ktorí deklarujú voľbu strán Progressívne Slovensko, Aliancia alebo SAS. Naopak nedôverujú im najmä voliči strán Republika, SMER a ĽSNS.



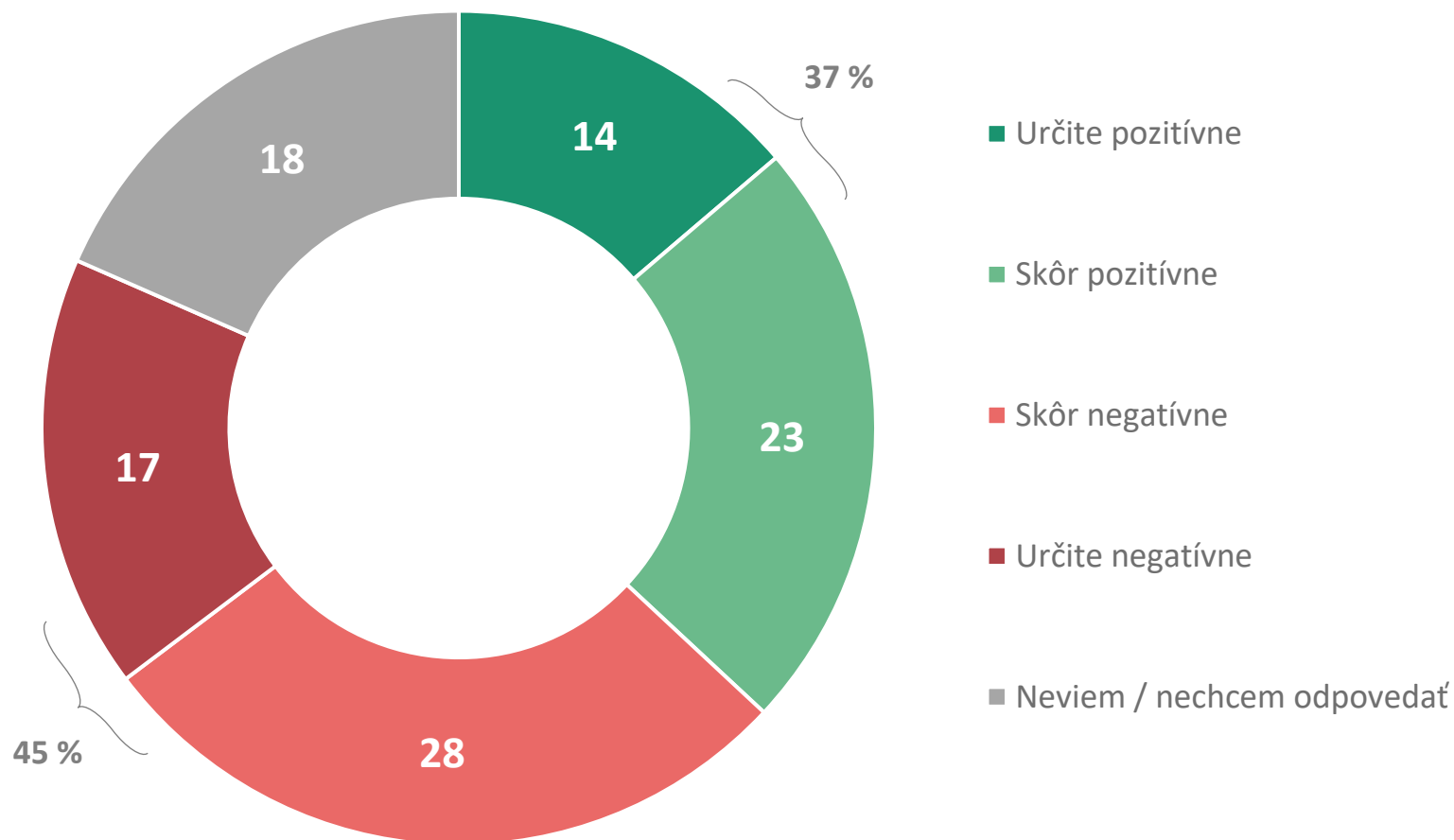
Q08: Česká republika vyhostila 18 ruských diplomatov z dôvodu, že za výbuchom muničného skladu v českých Vrběticiach mohli stáť agenti Ruskej vojenskej rozvedky GRU. Veríte týmto informáciám?

N = 1013 respondentov, % respondentov

vyhostenie diplomatov z ČR

Takmer 45 % Slovákov vníma vyhostenie ruských diplomatov v nadväznosti na tieto udalosti z Českej republiky negatívne. Častejšie sa jedná o ľudí vo veku 40 – 59 rokov, obyvateľov stredného a východného Slovenska alebo nezamestnaných.

Len mierne viac ako tretina opýtaných vníma v nadväznosti na tieto udalosti pozitívne vyhostenie 18 ruských diplomatov z Českej republiky. Ide častejšie o mladších vo veku 18-34 rokov, obyvateľov západného Slovenska, ale aj ľudí, ktorí využívajú internet len občas.



Q09: Ako vnímate krok Českej republiky vyhostiť 18 ruských diplomatov v nadväznosti na tieto udalosti?

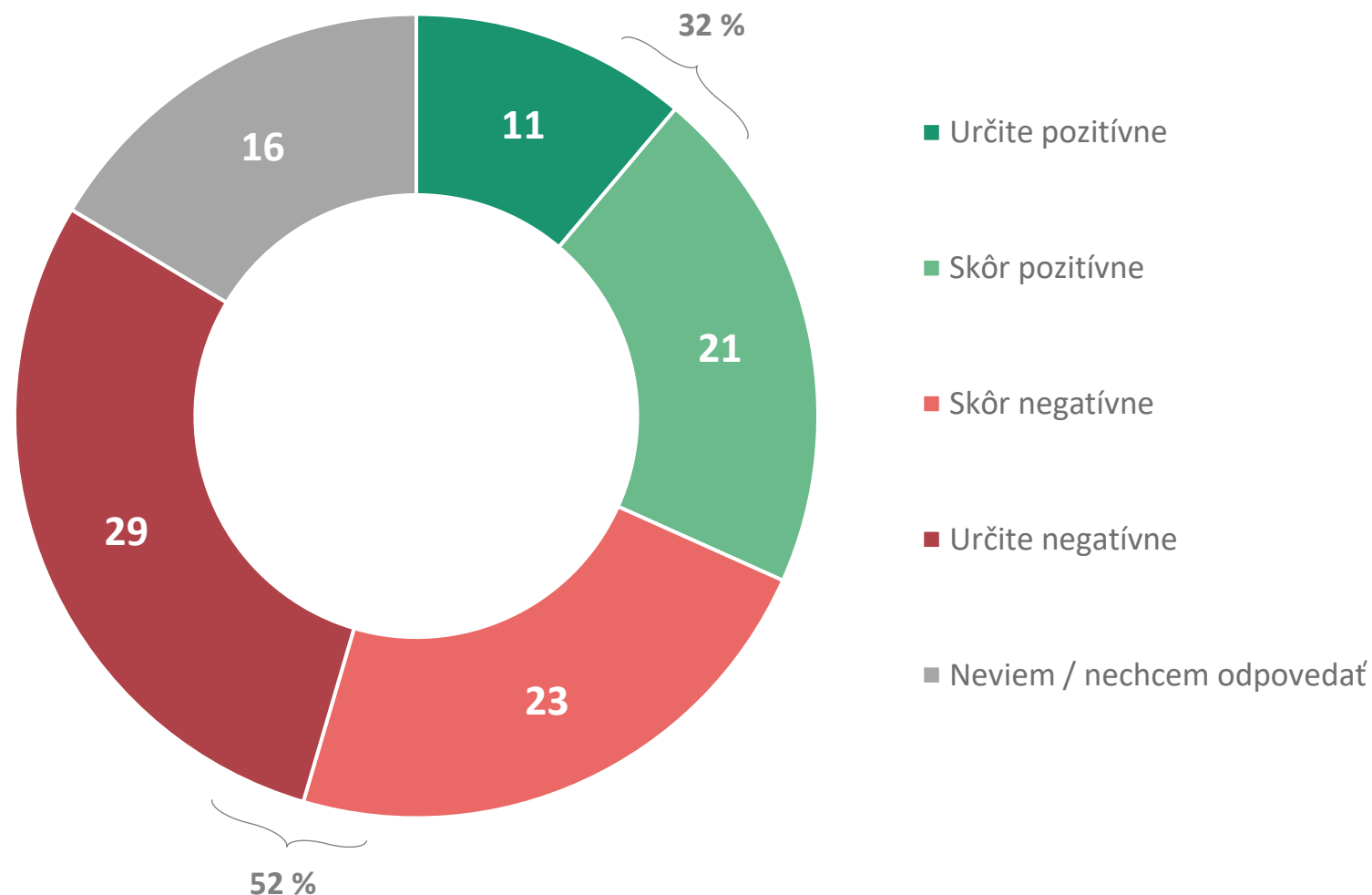
N = 1013 respondentov, % respondentov

vyhostenie diplomatov zo SR

Vyhostenie 3 ruských diplomatov v nadväznosti na udalosti z Českej republiky zo strany Slovenska vníma viac ako polovica Slovákov negatívne.

Pozitívne vníma tento krok približne tretina Slovákov. Častejšie ide o mladších vo veku 18-29 rokov, obyvateľov západného Slovenska, podnikateľov, študentov, ale aj voličov strán SAS a Progresívne Slovensko.

Naopak negatívne vnímajú tento krok najmä ľudia vo veku 40-69 rokov, ľudia s vysokoškolským vzdelaním alebo obyvatelia Žilinského kraja.



Q10: Ako vnímate krok Slovenskej republiky vyhostiť 3 ruských diplomatov v nadväznosti na tieto udalosti?

N = 1013 respondentov, % respondentov

očkovanie

očkovanie COVID 19

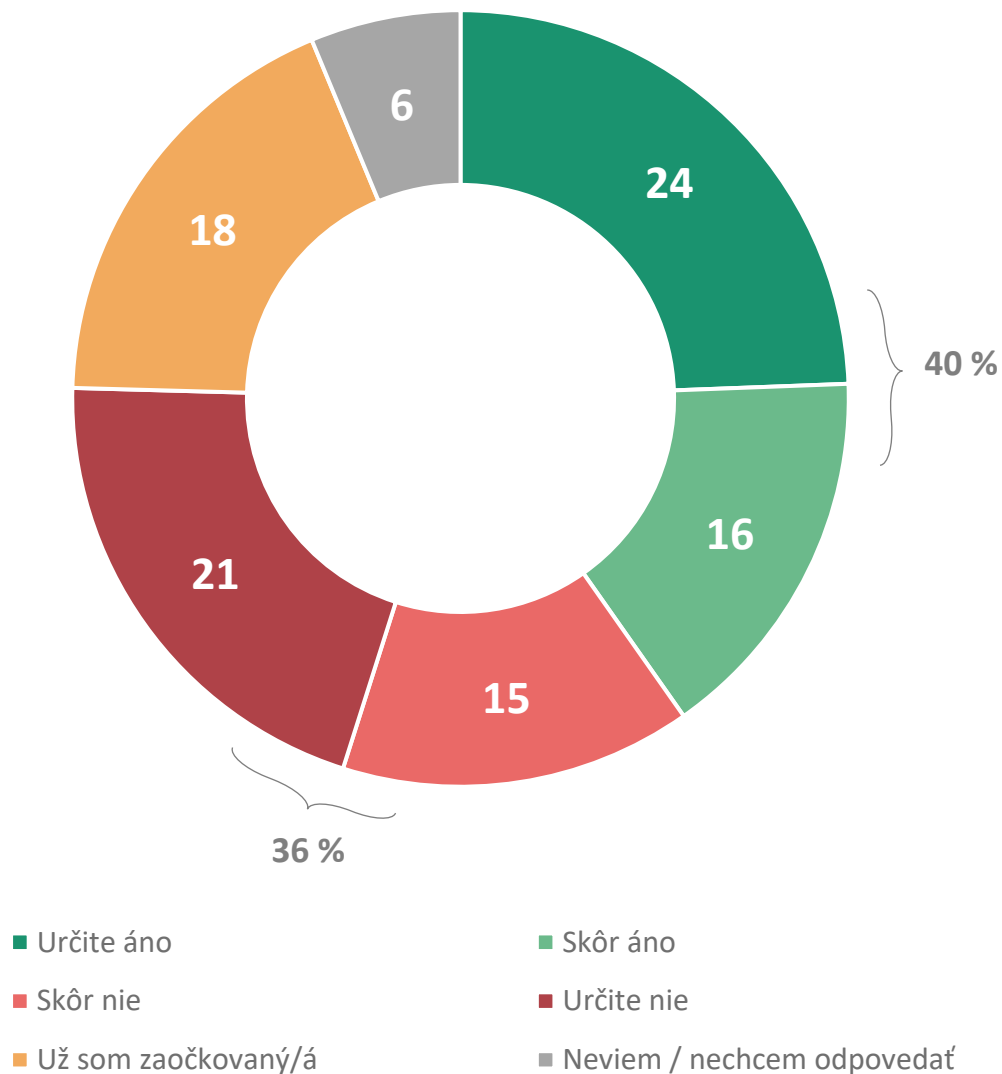
Ochotu dať sa zaočkovať deklaruje 40 % pýtaných. Ďalších 18 % deklaruje, že sú už zaočkovaní proti ochoreniu COVID 19.

Mierne viac ako tretina respondentov deklaruje, že sa neplánujú dať zaočkovať proti tomuto ochoreniu. Určite sa neplánuje dať zaočkovať približne pätina obyvateľov a 15 % deklaruje, že sa skôr neplánujú dať zaočkovať. V tomto prípade sa jedná častejšie o ľudí vo veku 35-54 rokov, ľudí s nižším dosiahnutým vzdelaním alebo obyvateľov Nitrianskeho kraja.

Tých, ktorí očkovanie celkom odmietajú, nájdeme najmä medzi ľuďmi vo veku 30-39 a 50-59 rokov, ale aj medzi najstaršími vo veku 70 a viac rokov alebo nezamestnanými a voličmi strán Republika a ĽSNS.

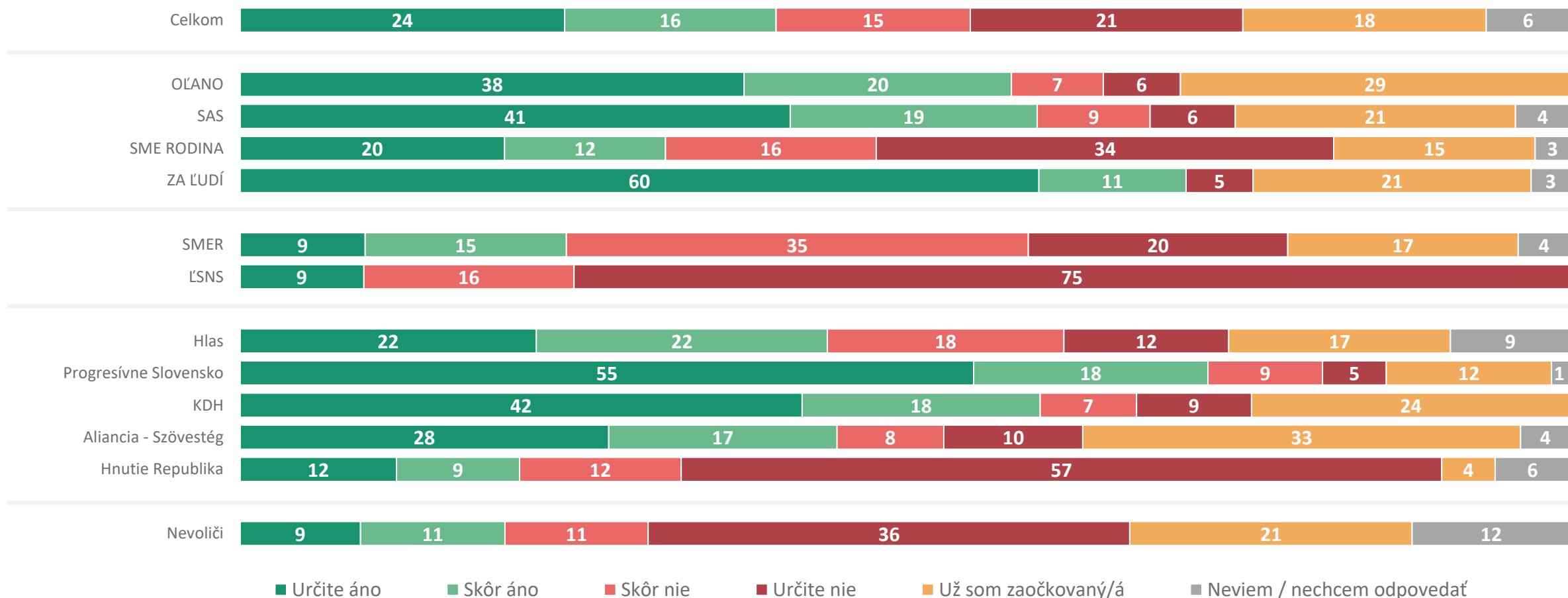
Q15: V prípade, že to bude možné, plánujete sa dať zaočkovať proti ochoreniu COVID 19?

N = 1013 respondentov, % respondentov



očkovanie COVID 19 – minulé voľba

Spomedzi voličov jednotlivých strán sa plánujú dať najčastejšie zaočkovať tí, ktorí deklarujú voľbu strán Progresívne Slovensko, ZA ĽUDÍ alebo SAS. Naopak neplánujú sa dať zaočkovať tí, ktorí deklarujú voľbu strán ĽSNS a Republika. Spomedzi voličov jednotlivých strán sú najčastejšie zaočkovaní voliči strán Aliancia, OĽANO a KDĽ.

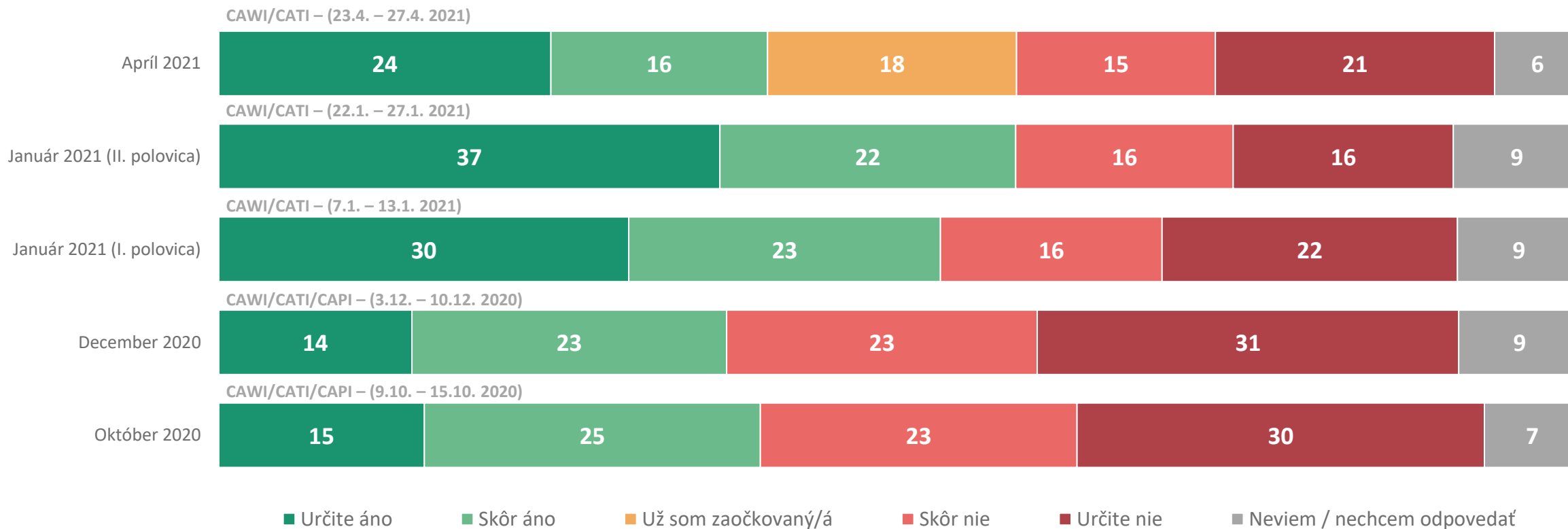


Q15: V prípade, že to bude možné, plánujete sa dať zaočkovať proti ochoreniu COVID 19?

N = 1013 respondentov, % respondentov

očkovanie COVID 19 – porovnanie

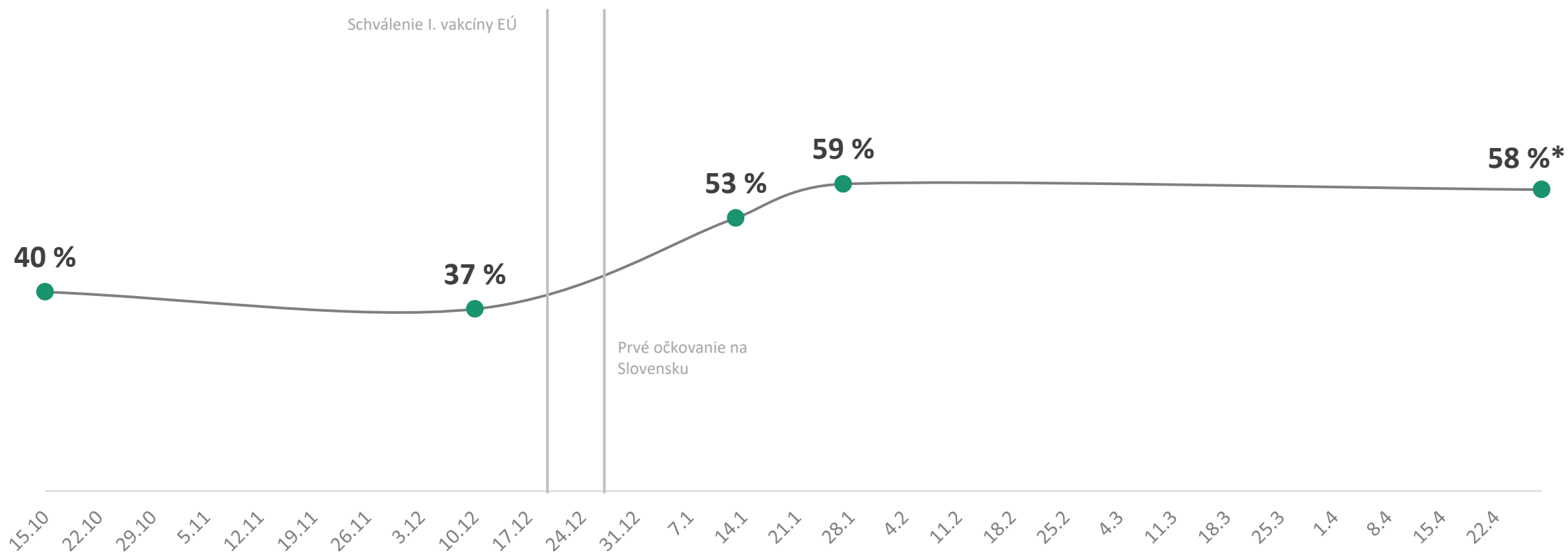
V porovnaní s januárom 2021 ostáva ochota dať sa zaočkovať na rovnakej úrovni. Takmer pätina opýtaných (18 %) deklaruje, že už sú zaočkovaní a ďalších 40 %, že sa plánuje dať zaočkovať. Očkovanie úplne odmieta len 21 % obyvateľov Slovenskej republiky.



O06: V prípade, že bude dostupná na trhu vakcína proti koronavírusu spôsobujúcom ochorenie COVID 19, dali by ste sa zaočkovať? (október 2020) O04: V prípade, že bude dostupná na Slovensku vakcína proti ochoreniu COVID 19, dali by ste sa zaočkovať? (december 2020) Q08: Plánujete sa dať zaočkovať proti ochoreniu COVID 19? (január 2021 I.) O08: Na Slovensku sa začalo s očkovaním proti ochoreniu COVID 19. Plánujete sa dať zaočkovať proti tomuto ochoreniu? (január 2021 II.) Q15: V prípade, že to bude možné, plánujete sa dať zaočkovať proti ochoreniu COVID 19? (apríl 2021)

október N = 1006 respondentov; december N = 1007 respondentov; január 2021 (I.) N = 1001 respondentov; január 2021 (II.) N = 1008 respondentov; apríl 2021 N = 1013 respondentov, % respondentov

vývoj ochoty očkovania proti COVID 19

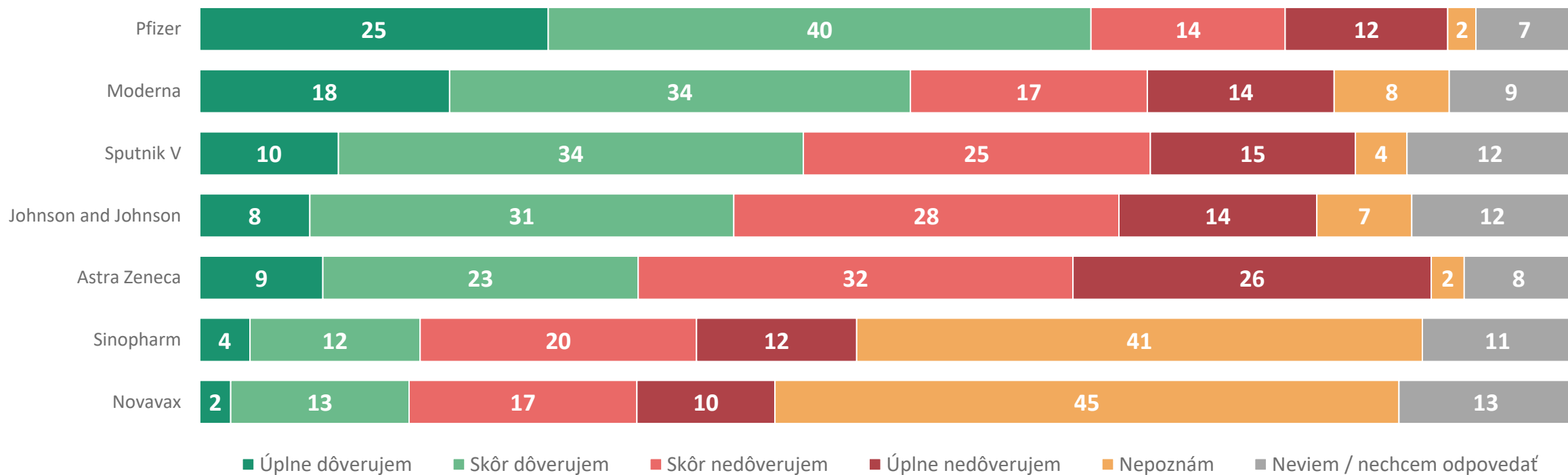


O06: V prípade, že bude dostupná na trhu vakcína proti koronavírusu spôsobujúcom ochorenie COVID 19, dali by ste sa zaočkovať? O04: V prípade, že bude dostupná na Slovensku vakcína proti ochoreniu COVID 19, dali by ste sa zaočkovať? (október) Q08: Plánujete sa dať zaočkovať proti ochoreniu COVID 19? (január 2021 I.) O08: Na Slovensku sa začalo s očkovaním proti ochoreniu COVID 19. Plánujete sa dať zaočkovať proti tomuto ochoreniu? Q15: V prípade, že to bude možné, plánujete sa dať zaočkovať proti ochoreniu COVID 19? (apríl 2021)

október N = 1006 respondentov; december N = 1007 respondentov; január 2021 (I.) N=1001 respondentov; január 2021 (II.) N = 1008 respondentov; apríl 2021 N = 1013 respondentov; *z toho už 18 % zaočkovaných

dôveryhodnosť vakcín

Slováci v najväčšej miere dôverujú vakcíne od výrobcu Pfizer – takmer dve tretiny opýtaných. Nasledujú vakcíny Moderna a Sputnik V. K najmenej dôveryhodným vakcínam medzi obyvateľmi Slovenskej republiky patrí vakcína Astra Zeneca. V prípade vakcín Sinopharm a Novavax respondenti najčastejšie deklarujú, že ich nepoznajú.

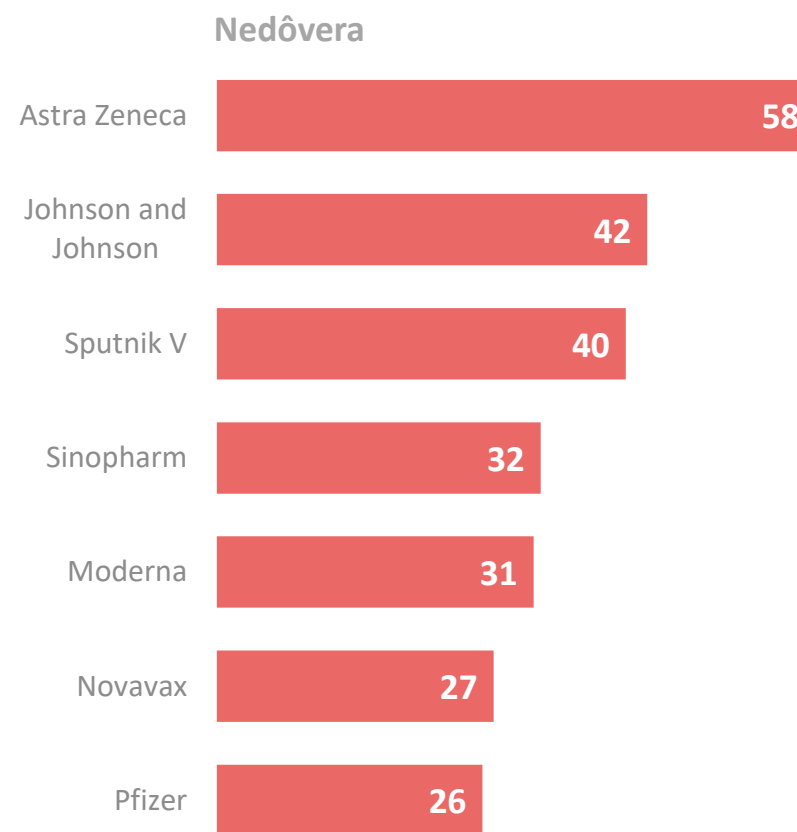
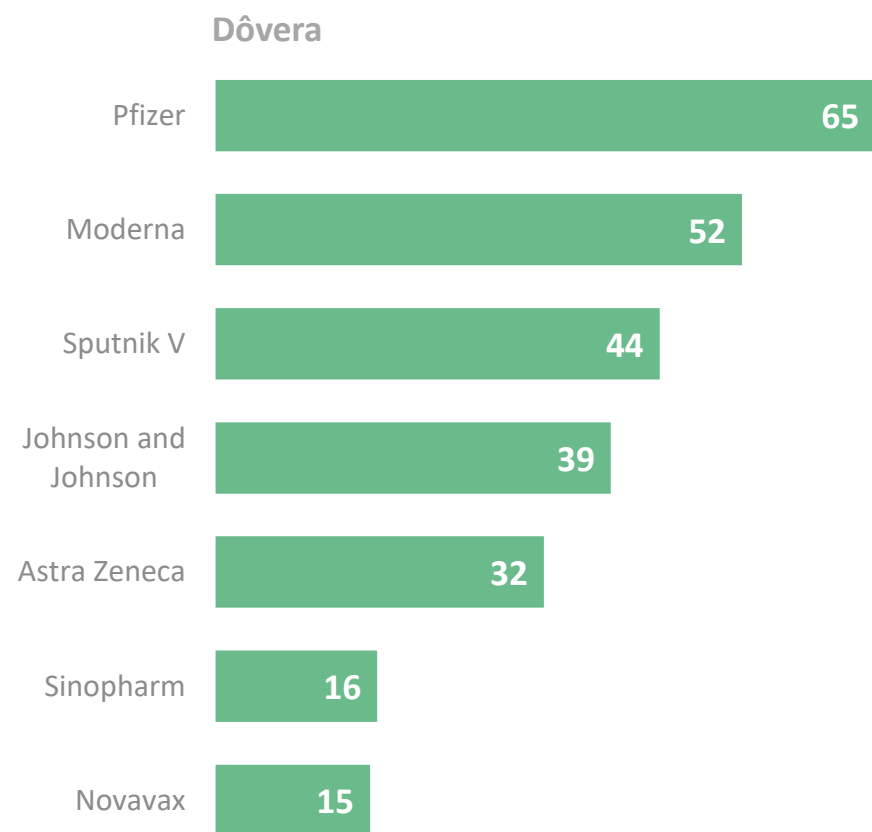


Q16: Ako veľmi dôverujete týmto vakcínam proti ochoreniu COVID 19?

N = 1013 respondentov, % respondentov

dôveryhodnosť vakcín

Obyvatelia Slovenskej republiky deklarujú najvyššiu dôveru vakcínam Pfizer a Moderna. Naopak najmenej často dôverujú vakcínam Astra Zeneca, Johnson and Johnson a Sputnik V.



Q16: Ako veľmi dôverujete týmto vakcínam proti ochoreniu COVID 19?

N = 1013 respondentov, % respondentov

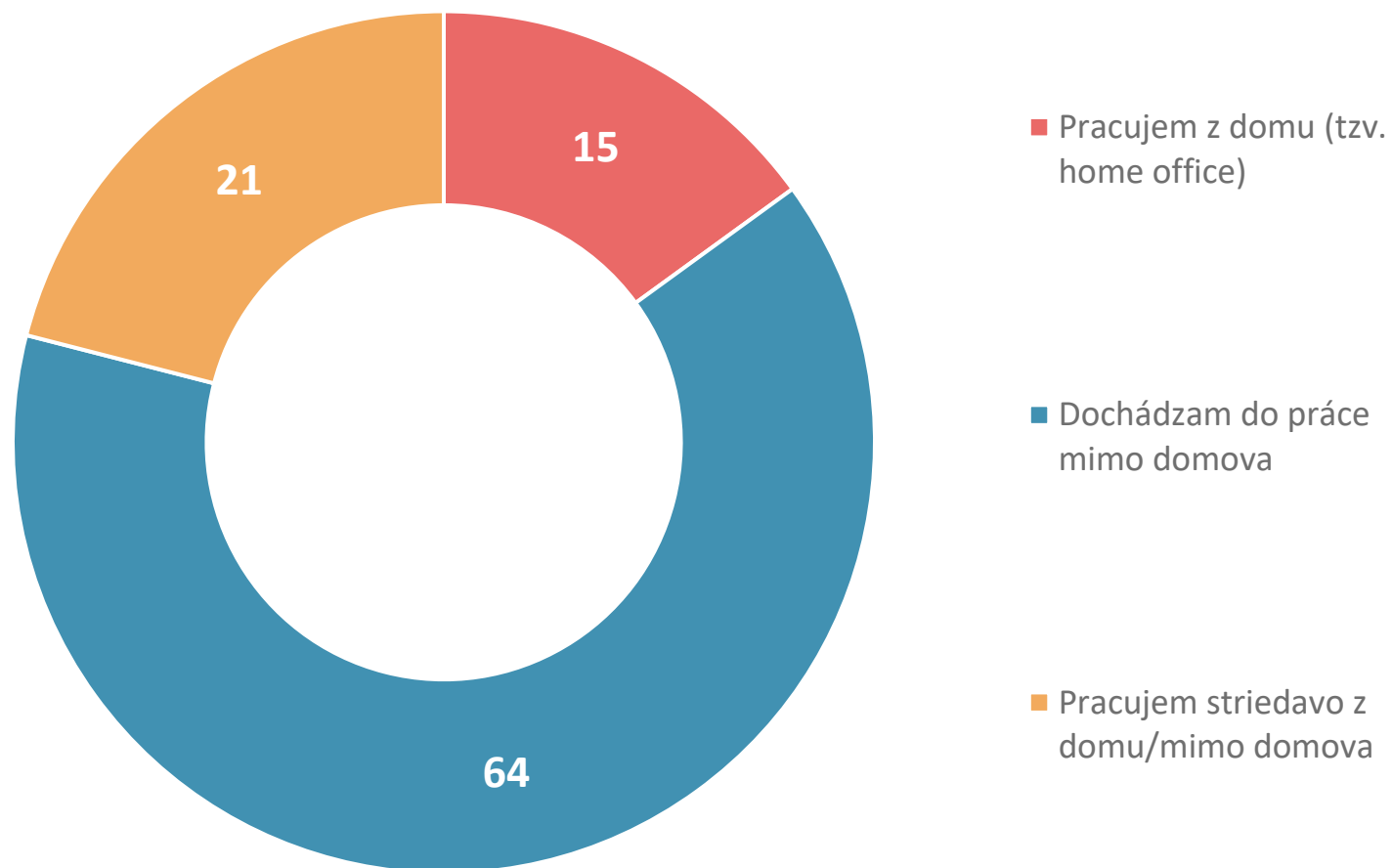
spôsob práce

spôsob práce

Takmer dve tretiny obyvateľov Slovenskej republiky deklarujú, že v súčasnosti dochádzajú za prácou mimo domov. Ide najmä o ľudí vo veku 35-54 rokov, ľudí s nižším a stredným vzdelaním alebo obyvateľov Trenčianskeho a Prešovského kraja.

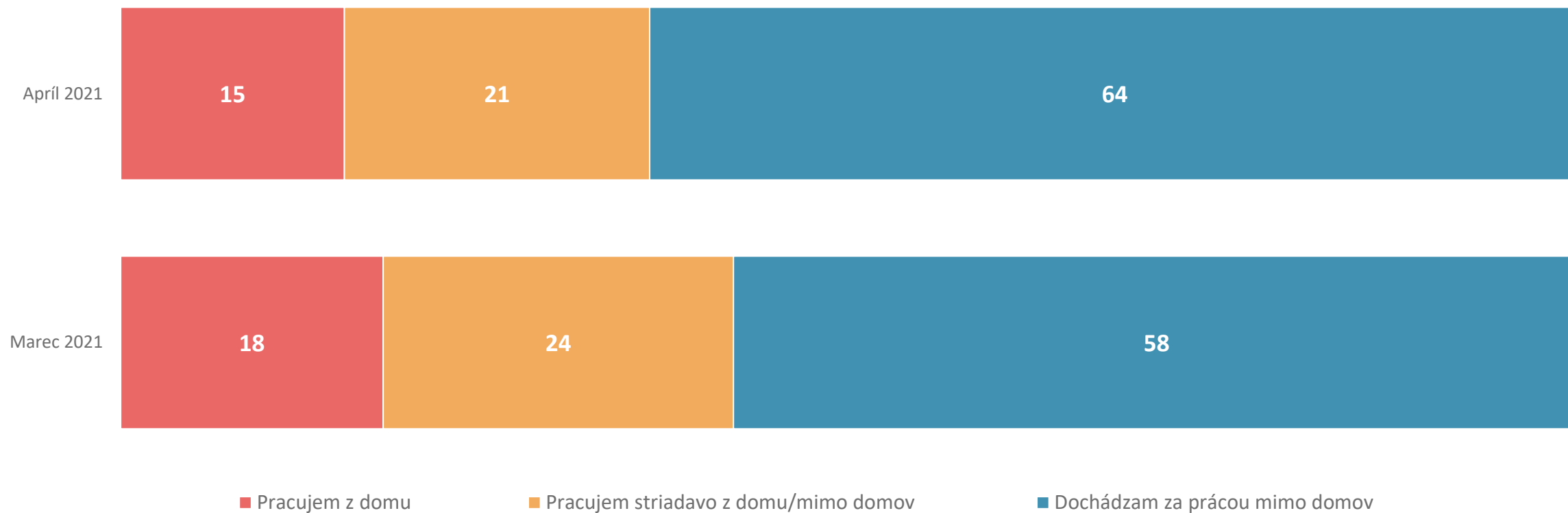
Striedavo pracujú častejšie muži, ľudia s vyšším dosiahnutým vzdelaním alebo obyvatelia Banskobystrického kraja.

Z domu pracujú najmä najmladší vo veku 18-34 rokov, ľudia s vysokoškolským vzdelaním a obyvatelia Bratislavského kraja.



spôsob práce

V apríli 2021 v porovnaní s marcom 2021 mierne narástol počet tých, ktorí deklarujú, že za prácou dochádzajú mimo domov. Naopak poklesol počet tých, ktorí pracujú z domu alebo striedavo z domu a mimo domova.



SQ02: Akým spôsobom v súčasnosti vykonávate svoju prácu?
N = 552 respondentov (marec); N = 564 (apríl), % respondentov (len pracujúci)

záver

záver I.

- Svoju **účasť na hypotetických voľbách do NR SR deklaruje viac ako 72 % respondentov**. Účasť deklarujú častejšie muži, najmladší vo veku 18-29 rokov, ale aj starší vo veku 50-59 rokov, ľudia s maturitným alebo vysokoškolským vzdelaním.
- **Najvyššou podporou disponuje strana HLAS**. Podpora najsilnejšej vládnej strany OĽANO v porovnaní s výsledkami volieb z februára 2020 výrazne klesla. Výraznejší pokles v porovnaní s výsledkom volieb môžeme pozorovať aj v prípade strán SMER a ĽSNS. Naopak nárast podpory v porovnaní s voľbami môžeme pozorovať v prípade strán SAS a Progresívne Slovensko.
- Svojou **voľbou si je istých takmer 78 % opýtaných**, ďalších 22 % si nie sú príliš alebo vôbec istí svojou voľbou. Pevnosť rozhodnutia stúpa spoločne s výškou veku. **Úplne istí svojou voľbou sú si častejšie starší vo veku 60 a viac rokov**.
- **Najpozitívnejšie vnímajú obyvatelia Slovenskej republiky členstvo vo Vyšehradskej 4 a Európskej únii. Členstvo našej krajiny v Európskej únii pozitívne vnímajú dve tretiny obyvateľstva**. Spomedzi jednotlivých skúmaných inštitúcií je členstvo Slovenskej republiky v NATO vnímane najmenej často pozitívne. Avšak členstvo našej krajiny v NATO vníma pozitívne viac ako polovica obyvateľov Slovenskej republiky.
- Obyvatelia Slovenskej republiky deklarujú **najvyššiu dôveru zoskupeniu krajín V4. Nasleduje Európska únia, OSN, a najnižšiu dôveru má NATO**. Dôveru zoskupeniu krajín V4 a Európskej únii vyjadrujú približne dve tretiny obyvateľov. Zároveň však jedna tretina opýtaných deklaruje EÚ nedôveru. Najvyššiu mieru nedôvery požíva medzi obyvateľmi našej krajiny NATO.
- **Vnímanie Európskej únie ako inštitúcie, ktorá prináša obyvateľom nové možnosti a príležitosti medzi obyvateľmi Slovenskej republiky od roku 2012 postupne narastá**. Kým v roku 2012 deklarovalo len 37 % obyvateľov, že členstvo našej krajiny v EÚ im prináša nové možnosti a príležitosti, tak na začiatku roku 2021 je to viac ako polovica obyvateľov. **Tento názor výrazne častejšie deklarujú najmladší vo veku 18-29 rokov (82 %), ľudia s vysokoškolským vzdelaním, podnikatelia, študenti, ale aj tí, ktorí deklarujú voľbu strán ZA ĽUDÍ, SAS alebo Progresívne Slovensko**.
- V roku **2012 takmer tretina obyvateľov deklarovala, že považuje členstvo v NATO pre Slovensku republiku za prospešné**. Podobne ako v predchádzajúcich prípadoch aj v tomto prípade môžeme pozorovať postupný trend nárastu tých, ktorí si myslia, že NATO je pre Slovenskú republiku prospešné. Mierny pokles súhlasu s týmto tvrdením môžeme podobne ako v predchádzajúcich prípadoch pozorovať len v roku 2020. **Prospešnosť členstva Slovenskej republiky v NATO deklarujú častejšie najmladší vo veku 18-29 rokov, ľudia s vyšším dosiahnutým vzdelaním alebo obyvatelia Bratislavského kraja, podnikatelia, študenti ale aj voliči ZA ĽUDÍ, SAS a KDH**.

záver II.

- Viac ako **40 % Slovákov deklaruje, že Európska únia podľa nich v súčasnosti disponuje príliš veľkými kompetenciami** na úkor národných štátov. Príliš veľkými kompetenciami disponuje EÚ v súčasnosti najmä podľa starších vo veku 50-59 rokov, obyvateľov Žilinského kraja, ale aj podľa voličov strán ĽSNS alebo Republika.
- **Viac ako polovica Slovákov si myslí, že EÚ by nemala disponovať svojou vlastnou armádou.** Proti spoločnej armáde sa častejšie vyjadrujú starší vo veku 50-59 rokov, obyvatelia Banskobystrického kraja, ale aj voliči strán Republika, ĽSNS a SNS.
- Takmer **70 % Slovákov deklaruje, že Slovenská republika by mala rozvíjať medzinárodne vzťahy so všetkými krajinami bez ohľadu na geopolitickú príslušnosť.** Tento názor častejšie deklarujú ľudia vo veku 50-59 rokov (82 %), obyvatelia Banskobystrického kraja (80 %), študenti, ale aj voliči strán SMER alebo Socialisti.sk.
- Viac ako **tretina opýtaných deklaruje, že USA sú podľa nich hrozbou pre Slovenskú republiku. Rusko považuje za hrozbu pre našu krajinu 32 % opýtaných a Čínu 27 %.** Spojené štáty americké vnímajú ako hrozbu častejšie ľudia vo veku 50-59 rokov, ľudia s vysokoškolským vzdelaním, ale aj voliči strán Republika a Socialisti.sk.
- **Až 43 % obyvateľov Slovenskej republiky deklaruje, že vnímajú pozitívne osobu prezidenta Ruskej federácie Vladimíra Putina. Zároveň však ďalších 45 % deklaruje, že ho vníma negatívne.** Mierne viac ako 40 % obyvateľov deklaruje, že vníma pozitívne osobu súčasného prezidenta USA Joe Bidena. Zároveň však takmer ďalších 40 % deklaruje, že súčasného prezidenta USA vníma negatívne.
- Takmer 40 % Slovákov si myslí, že za konflikt medzi Ruskom a Ukrajinou je zodpovedné Rusko. Ďalších 20 % tvrdí, že obe krajiny sú zodpovedné za konflikt rovnako a takmer **15 % opýtaných si myslí, že za konflikt sú zodpovedné USA a ďalšie západné krajiny. Tých, ktorí deklarujú, že za konflikt medzi Ruskom a Ukrajinou sú zodpovedné USA a ďalšie západné krajiny nájdeme častejšie medzi staršími vo veku 50-59 rokov, obyvateľmi Žilinského kraja a voličmi strany Republika.**
- Viac ako **40 % Slovákov si myslí, že v prípade pripojenia Krymu k Ruskému územiu sa jednalo o anektáciu – teda násilne pripojenie územia Ukrajiny k Rusku. Podľa štvrtiny opýtaných išlo o výsledok referenda** a prejav vôle obyvateľov Krymu. Tento názor častejšie deklarujú starší vo veku 50-59 rokov, obyvatelia Žilinského kraja, ale aj voliči strán Republika, ĽSNS a SMER. **Takmer tretina opýtaných sa k tejto téme nevedela vyjadriť.**
- Takmer **43 % respondentov deklaruje, že verí medializovaným informáciám o možnej zodpovednosti Ruských agentov za výbuch v českých Vrběticiach. Avšak ďalších takmer 36 % opýtaných deklaruje, že týmto informáciám nedôveruje.** Až 21 % opýtaných sa k tejto téme nevedelo alebo nechcelo vyjadriť.

záver III.

- Medializovaným informáciám o možnej zodpovednosti ruských agentov za výbuch v českých Vrběticiach častejšie veria tí, ktorí deklarujú voľbu strán Progresívne Slovensko, Aliancia alebo SAS. Naopak, nedôverujú im najmä voliči strán Republika, SMER a ĽSNS.
- **Vyhostenie 3 ruských diplomatov v nadväznosti na udalosti z Českej republiky zo strany Slovenska vníma viac ako polovica Slovákov negatívne.** Tento krok vnímajú negatívne najmä ľudia vo veku 40-69 rokov, ľudia s vysokoškolským vzdelaním alebo obyvatelia Žilinského kraja.
- **V porovnaní s januárom 2021 ostáva ochota dať sa zaočkovať na rovnakej úrovni.** Ochotu dať sa zaočkovať deklaruje 40 % pýtaných. Ďalších 18 % deklaruje, že sú už zaočkovaní proti ochoreniu COVID 19. **Určite sa neplánuje dať zaočkovať približne pätina obyvateľov. Nájdeme ich najmä medzi ľuďmi vo veku 30-39 a 50-59 rokov, ale aj medzi najstaršími vo veku 70 a viac rokov alebo nezamestnanými a voličmi strán Republika a ĽSNS.**
- Spomedzi voličov jednotlivých strán sa plánujú dať najčastejšie zaočkovať tí, ktorí deklarujú voľbu strán Progresívne Slovensko, ZA ĽUDÍ alebo SAS. Naopak neplánujú sa dať zaočkovať tí, ktorí deklarujú voľbu strán ĽSNS a Republika. **Spomedzi voličov jednotlivých strán sú najčastejšie zaočkovaní voliči strán Aliancia, OĽANO a KDH.**
- **Slováci v najväčšej miere dôverujú vakcíne od výrobcu Pfizer** – takmer dve tretiny opýtaných. Nasledujú vakcíny Moderna a Sputnik V. **K najmenej dôveryhodným vakcínam medzi obyvateľmi Slovenskej republiky patrí vakcína Astra Zeneca.** V prípade vakcín Sinopharm a Novavax respondenti najčastejšie deklarujú, že ich nepoznajú.
- Takmer **dve tretiny obyvateľov Slovenskej republiky deklarujú, že v súčasnosti dochádzajú za prácou mimo domov.** Ide najmä o ľudí vo veku 35-54 rokov, ľudí s nižším a stredným vzdelaním alebo obyvateľov Trenčianskeho a Prešovského kraja.
- V apríli 2021 v porovnaní s marcom 2021 mierne narástol počet tých, ktorí deklarujú, že za prácou dochádzajú mimo domov. Naopak poklesol počet tých, ktorí pracujú z domu alebo striedavo z domu a mimo domova.

M E D I A N S K

MEDIAN SK, s.r.o. je slovenská nezávislá súkromná spoločnosť pre prieskum trhu, médií, verejnej mienky a pre vývoj analytických a marketingových softvérov, založená v roku 2002. S ňou úzko spolupracujúca česká spoločnosť MEDIAN pôsobí na českom trhu od roku 1993. MEDIAN SK, s.r.o. realizuje všetky typy kvalitatívnych a kvantitatívnych prieskumov.

MEDIAN SK, s.r.o. je členom odborných združení:

ESOMAR

TGI Network

American Marketing Association

Hodnoty v grafoch sú uvádzané v desatinných číslach.
Hodnoty v texte sú zaokrúhľované podľa matematických pravidiel na pol %, prípadne na celé tisíce.
Pri zverejňovaní výsledkov je potrebné citovať presne zdroj údajov.

MEDIAN SK, s.r.o.
Kremnická 6
851 01 Bratislava V
www.median.sk

Michal Mislovič
+421 911 790 720
michal.mislovic@median.sk

kontakt