

# Dôveryhodnosť politikov a aktuálne témy

január 2021

29.1.2021

---

MEDIAN SK



ROZHLAS A TELEVÍZIA  
SLOVENSKA

# metodológia prieskumu

**Veľkosť vzorky** Celkom N = 1008 respondentov vo veku 18 a viac rokov

**Termín zberu** 22.1.2021 – 27.1.2021

**Metóda zberu dát** CAWI/CATI (705/303)

**Výber respondentov** kvótny výber

## Reprezentativita

Vzorka je reprezentatívna pre populáciu SR 18 a viac rokov podľa kategórií:

- pohlavie
- vek
- vzdelanie
- kraj
- národnosť
- vek x vzdelanie
- veľkosť miesta bydliska
- minulé volebné správanie

Reprezentativita dátového súboru bola primárne dosiahnutá plnením kvótného predpisu a dodatočným dovážaním dát.

**Realizátor a zadávateľ** prieskum realizovala spoločnosť MEDIAN SK, s.r.o. exkluzívne pre Rozhlas a televíziu Slovenska (RTVS)

**Publikácia** pri publikácii je potrebné udávať zdroj: Exkluzívny prieskum pre RTVS

# hlavné zistenia

## • Dôveryhodnosť politikov:

**Najdôveryhodnejšou** političkou je prezidentka SR **Z. Čaputová**. **Dôveru jej vyjadruje až 70 % opýtaných**. Nasledujú R. Sulík, P. Pellegrini, M. Krajčí a B. Gröhling. **Najmenej dôveryhodným politikom je M. Kotleba**, nasledujú R. Fico, B. Kollár a I. Matovič.

**Najmenej známym** politikom je medzi respondentmi **predseda strany SMK K. Forró**, nasledovaný predsedom KDH M. Majerským a predsedníčkou Progresívneho Slovenska I. Bihariovou.

Viac ako štvrtina respondentov deklaruje, že zo súčasných ministrov/ministeriek nepovažujú žiadneho/žiadnu za kompetentných. Za **najkompetentnejšieho ministra je považovaný minister hospodárstva R. Sulík**, nasledovaný ministerkou spravodlivosti M. Kolíkovou a ministrom školstva B. Gröhlingom.

## • Hodnotenie premiéra a vlády:

V jednotlivých skúmaných oblastiach **hodnotia respondenti súčasného predsedu vlády I. Matoviča v priemere známku 4 – dostatočný**. Najpozitívnejšie je hodnotený v oblastiach riešenia krízových situácií počas pandémie a napĺňania predvolebných sľubov. Naopak najhoršie je hodnotený v oblastiach správania sa voči koalíčnym partnerom a komunikácii s médiami a verejnosťou.

**S pôsobením súčasnej vlády je spokojných takmer 27 % opýtaných**. Tretina deklaruje, že je skôr nespokojných a najväčšia časť, že sú veľmi nespokojní.

## • Demisia vlády a referendum:

Mierne viac ako **polovica opýtaných si myslí, že súčasná vláda by mala podať demisiu**. Naopak proti demisii je viac ako 40 % opýtaných.

Rovnako ako v prípade demisie vlády, aj v prípade referenda o skrátení volebného obdobia NR SR a vyhlásení predčasných parlamentných volieb ho požaduje mierne viac ako polovica opýtaných.

**V prípade konania sa referenda** o skrátení volebného obdobia NR SR a vyhlásenia predčasných parlamentných volieb deklaruje **viac ako 58 % obyvateľov svoju účasť**.

## • Očkovanie:

Deklarovaná ochota dať sa zaočkovať proti ochoreniu COVID 19 v porovnaní so začiatkom mesiaca mierne stúpla. **Takmer 60 % populácie obyvateľov Slovenskej republiky deklaruje, že sa plánujú dať proti tomuto ochoreniu zaočkovať**.

Ochota dať sa zaočkovať od októbra postupne narastá. **Zvýšený deklarovaný záujem o očkovanie proti ochoreniu COVID 19 môžeme pozorovať po schválení I. vakcíny zo strany EÚ a prvých skúsenostiach s očkovaním na Slovensku**. Kým v októbri 2020 deklarovalo len približne 40 % populácie, že sa plánujú dať zaočkovať proti tomuto ochoreniu, tak na konci januára je to už takmer 60 %.

Len mierne viac ako tretina respondentov deklaruje, že sú s doterajšou organizáciou a priebehom očkovania proti ochoreniu COVID 19 spokojní. Viac ako **polovica respondentov však deklaruje, že s doterajšou organizáciou a priebehom očkovania nie sú spokojní**.

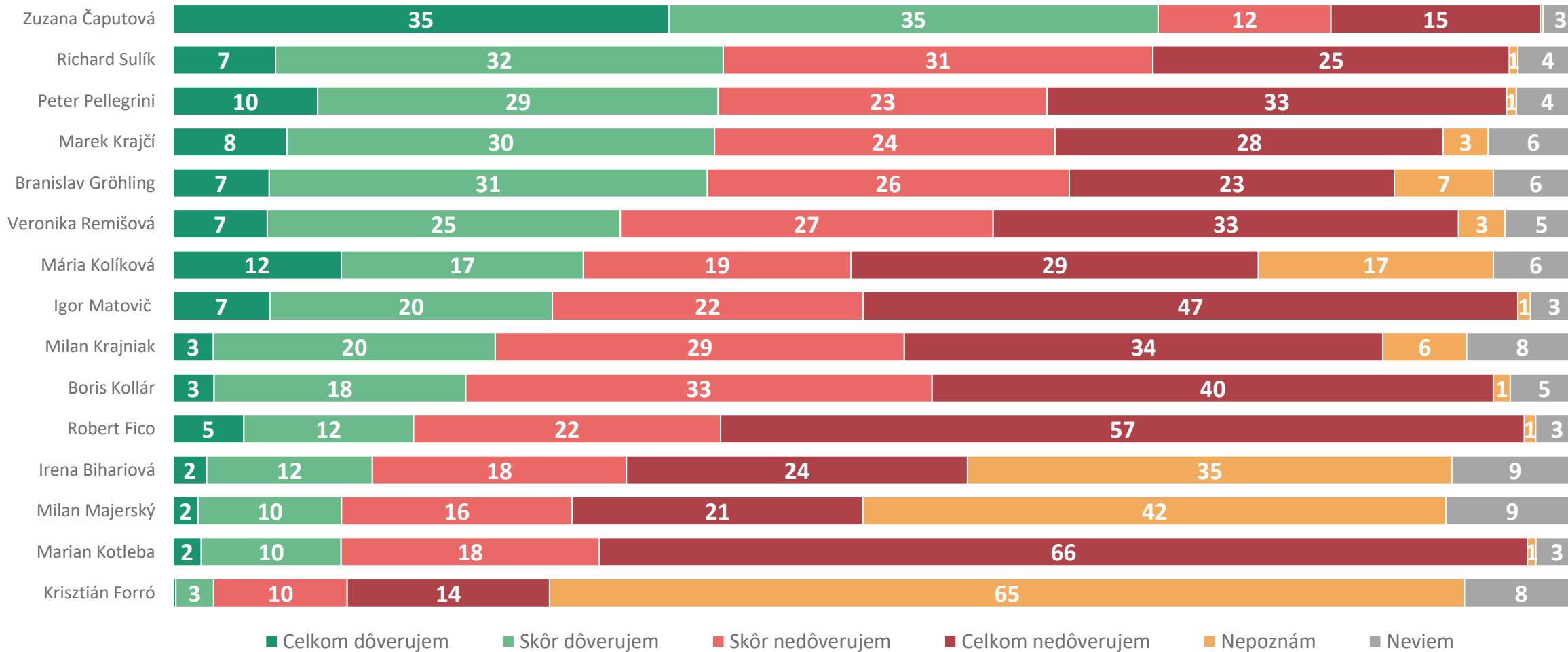
So spôsobom – intenzitou očkovania je spokojná len pätina respondentov. Takmer **dve tretiny respondentov deklarujú, že nie sú spokojní s intenzitou očkovania**.

**dôvera politikom**

---

# dôvera politikom

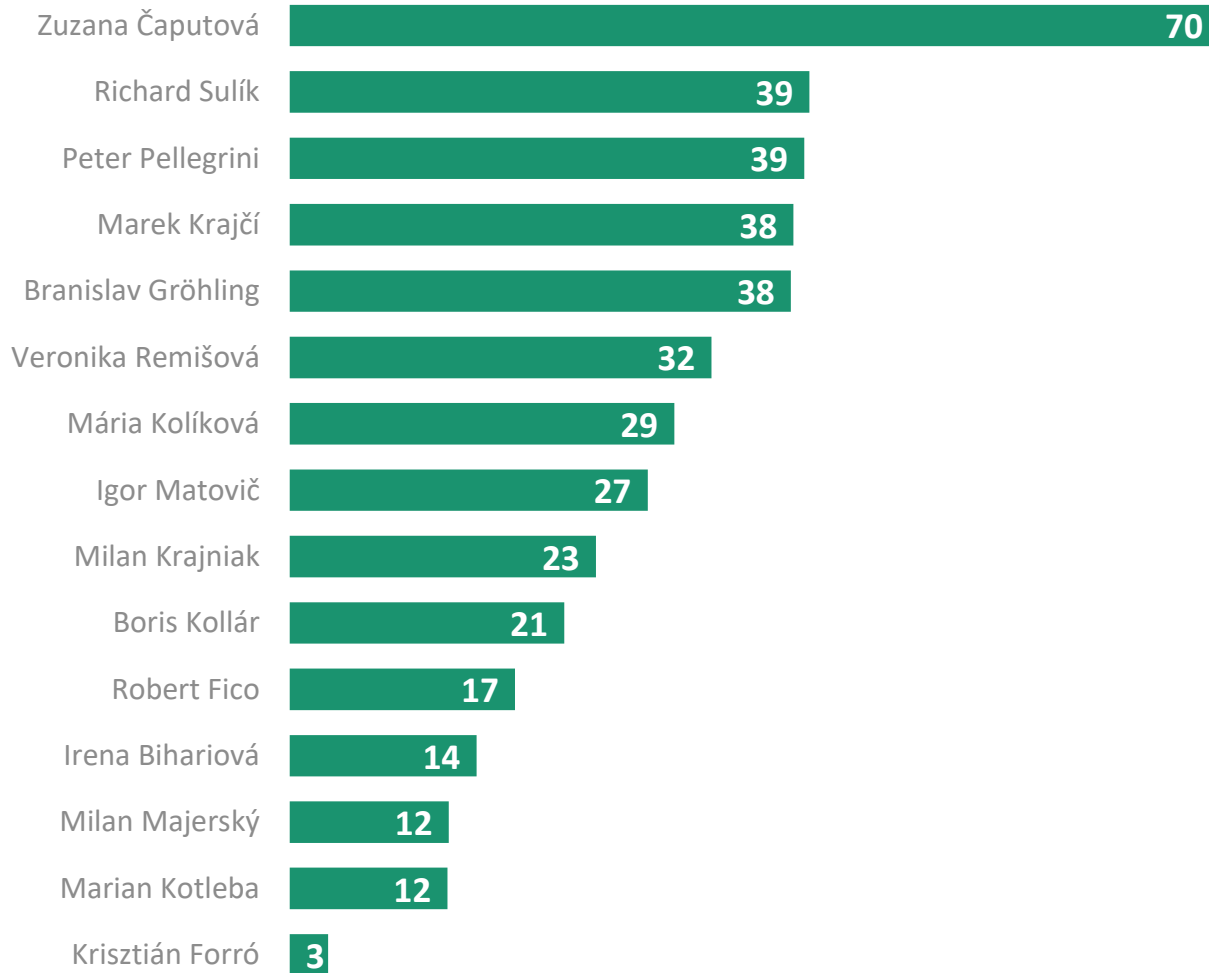
Najdôveryhodnejšou političkou je prezidentka SR Z. Čaputová. Dôveru jej vyjadruje až 70 % opýtaných. Nasledujú R. Sulík, P. Pellegrini, M. Krajčí a B. Gröhling. Najmenej dôveryhodným politikom je M. Kotleba a najmenej známym predseda SMK K. Forró.



O01: Ako veľmi dôverujete týmto politikom?

N = 1008 respondentov, % respondentov

# dôveryhodnosť politikov



Najdôveryhodnejšou političkou je prezidentka Z. Čaputová. Dôveru jej vyjadruje viac ako 70 % respondentov. Najvyššiu dôveru má medzi obyvateľmi hlavného mesta, ale aj tými, ktorí volili v uplynulých parlamentných voľbách strany SAS, ZA ĽUDÍ a Koalíciu PS/SPOLU. Vysokou podporou disponuje aj medzi nevoličmi. Zároveň jej však dôveruje aj viac ako polovica tých, ktorí volili v uplynulých voľbách stranu SMER a aj tretina voličov ĽSNS.

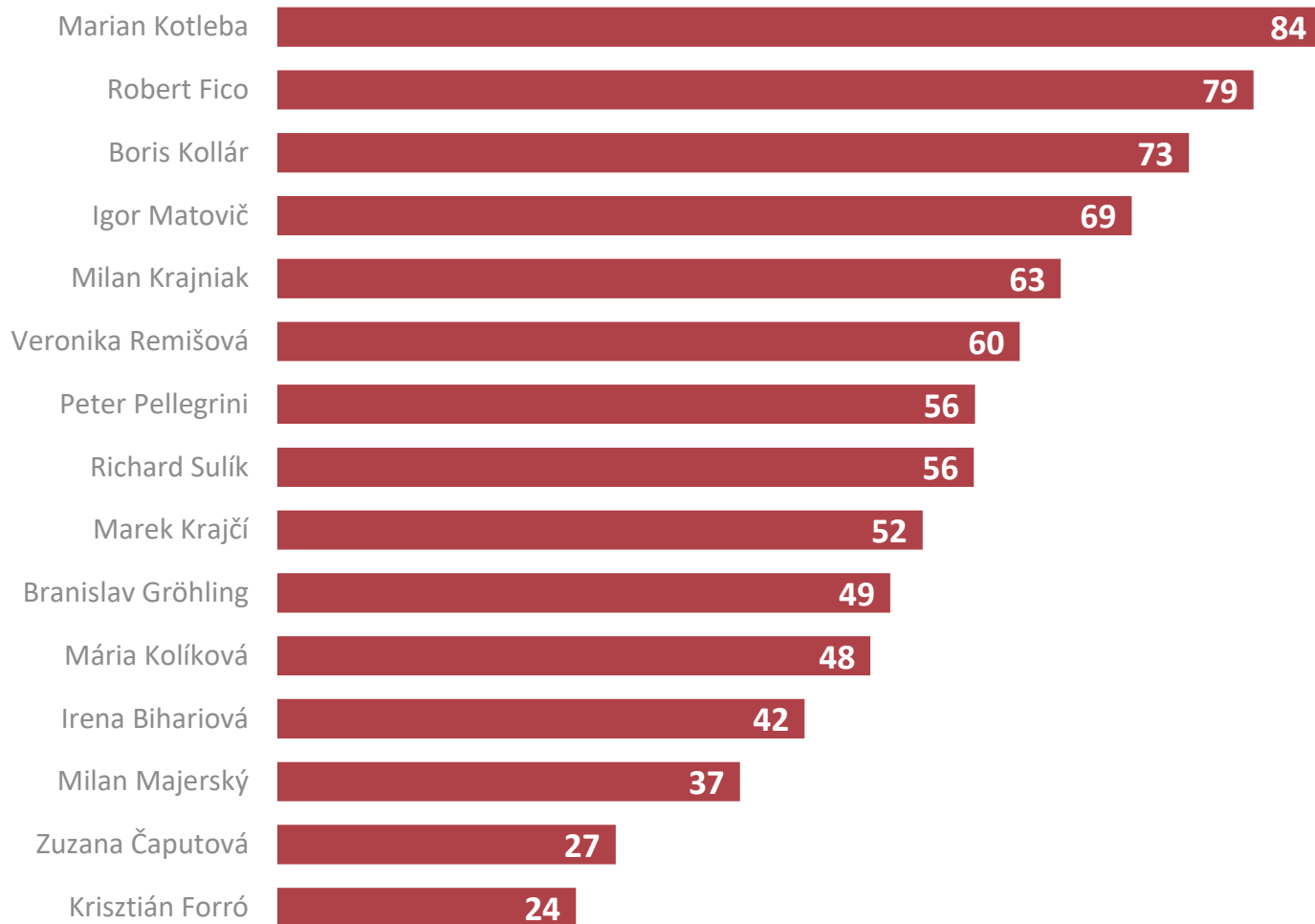
Druhému R. Sulíkovi prejavujú dôveru častejšie tí, ktorí volili SAS, ale aj tí, ktorí volili strany ZA ĽUDÍ, Koalíciu PS/SPOLU a viac ako polovica tých, ktorí volili OĽANO.

Predsedovi strany HLAS P. Pellegrinimu vyjadrujú dôveru najmä tí, ktorí v uplynulých parlamentných voľbách volili stranu SMER, ale aj tí, ktorí volili strany DOBRÁ VOĽBA, ĽSNS alebo SNS.

O01: Ako veľmi dôverujete týmto politikom? (celkom dôverujem + skôr dôverujem)

N = 1008 respondentov, % respondentov

# nedôveryhodnosť politikov



Najmenej dôveryhodným politikom je M. Kotleba. Nasledujú R. Fico, B. Kollár a I. Matovič.

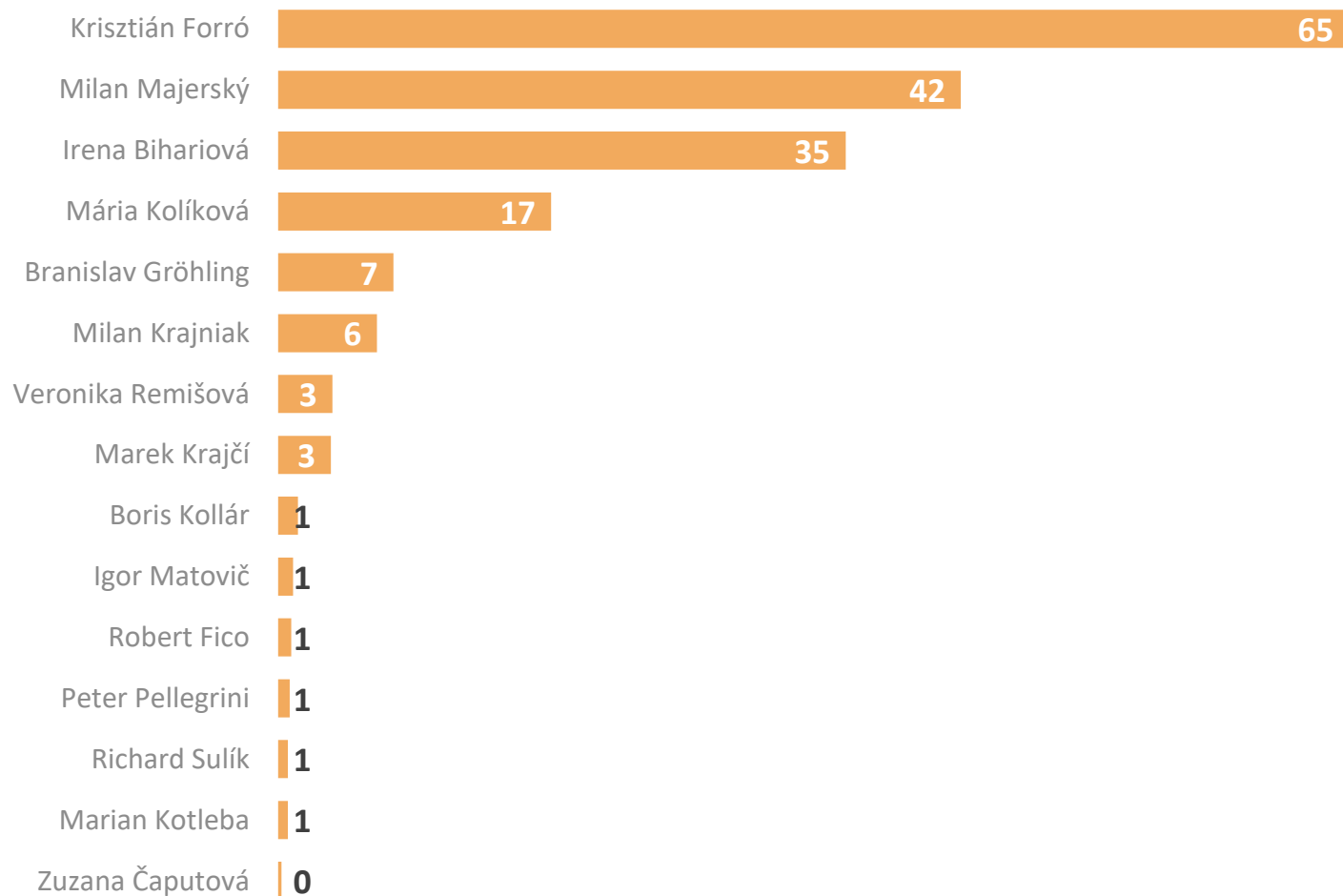
Viac ako 40 % tých, ktorí volili v uplynulých voľbách stranu SMER, deklarujú, že nedôverujú jej predsedovi R. Ficovi.

Súčasnemu predsedovi vlády vyjadruje nedôveru takmer 70 % populácie. Nedôverujú mu častejšie obyvatelia Žilinského kraja, ale aj voliči strán SMER, ĽSNS alebo SNS. Nedôveru mu vyjadruje viac ako 40 % z tých, ktorí v uplynulých voľbách volili OĽANO. Spomedzi voličov koalíčných strán mu nedôveru vyjadrujú tí, ktorí volili strany SAS (73 %) a SME RODINA (71 %).

O01: Ako veľmi dôverujete týmto politikom? (skôr nedôverujem + celkom nedôverujem)

N = 1008 respondentov, % respondentov

# znalosť politikov



Najmenej známym politikom je medzi respondentmi predseda strany SMK K. Forró, nasledovaný predsedom KDH M. Majerským a predsedníčkou Progresívneho Slovenska I. Biharovou.

Predseda SMK K. Forró nepozná mierne viac ako pätina tých, ktorí volili v uplynulých parlamentných voľbách MKÖ-MKS, podobne je to aj v prípade voličov KDH, z ktorých takmer pätina deklaruje, že nepoznajú meno M. Majerský. Predsedníčku Progresívneho Slovenska I. Bihariovú nepozná takmer štvrtina tých, ktorí v uplynulých voľbách volili Koalíciu PS/SPOLU.

O01: Ako veľmi dôverujete týmto politikom? (nepoznáam)

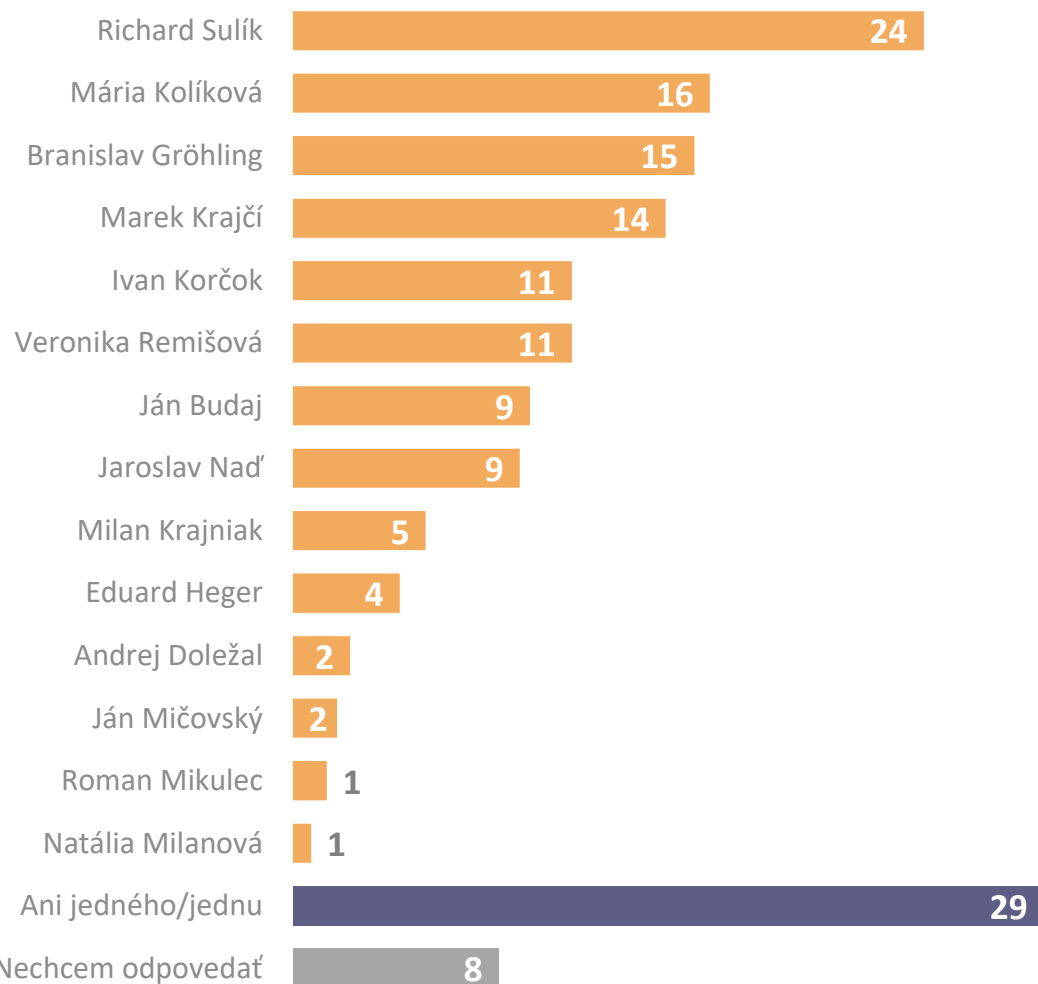
N = 1008 respondentov, % respondentov



# **hodnotenie ministrov**

---

# hodnotenie ministrov



Viac ako štvrtina respondentov deklaruje, že zo súčasných ministrov/ministeriek nepovažujú žiadneho/žiadnu za kompetentných. Tento názor prevláda mierne častejšie u ľudí vo veku 35-54 rokov, ľudí s nižším dosiahnutým vzdelaním alebo u obyvateľov Bratislavy alebo stredného Slovenska. Okrem nich tento názor zdieľajú častejšie aj nevoliči, alebo tí, ktorí v uplynulých voľbách volili ĽSNS, SMER a SNS.

Za najkompetentnejšieho ministra je považovaný minister hospodárstva R. Sulík, nasledovaný ministerkou spravodlivosti M. Kolíkovou a ministrom školstva B. Gröhlingom.

R. Sulíka považujú za najkompetentnejšieho ministra zo súčasnej vlády mierne častejšie ľudia s vysokoškolským vzdelaním alebo obyvatelia Nitrianskeho a Prešovského kraja.

O02. Ktorého/ktorých ministrov/ministerky zo súčasnej vlády považujete za najkompetentnejšieho/najkompetentnejších?

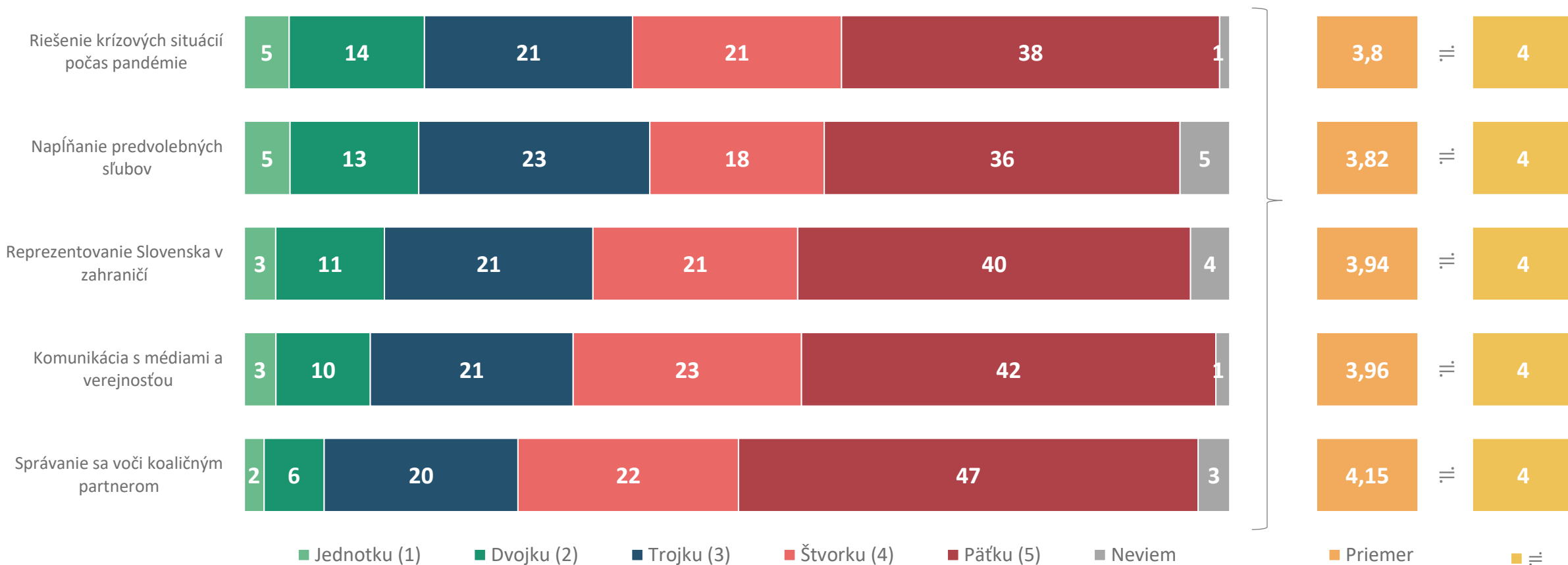
N = 1008 respondentov, % respondentov

# hodnotenie predsedu vlády

---

# hodnotenie predsedu vlády

V jednotlivých skúmaných oblastiach hodnotia respondenti súčasného predsedu vlády I. Matoviča v priemere známkou 4 – dostatočný. Najpozitívnejšie je hodnotený v oblastiach riešenia krízových situácií počas pandémie a napĺňania predvolebných sľubov. Naopak najhoršie je hodnotený v oblastiach správania sa voči koalíčným partnerom a komunikácii s médiami a verejnosťou.

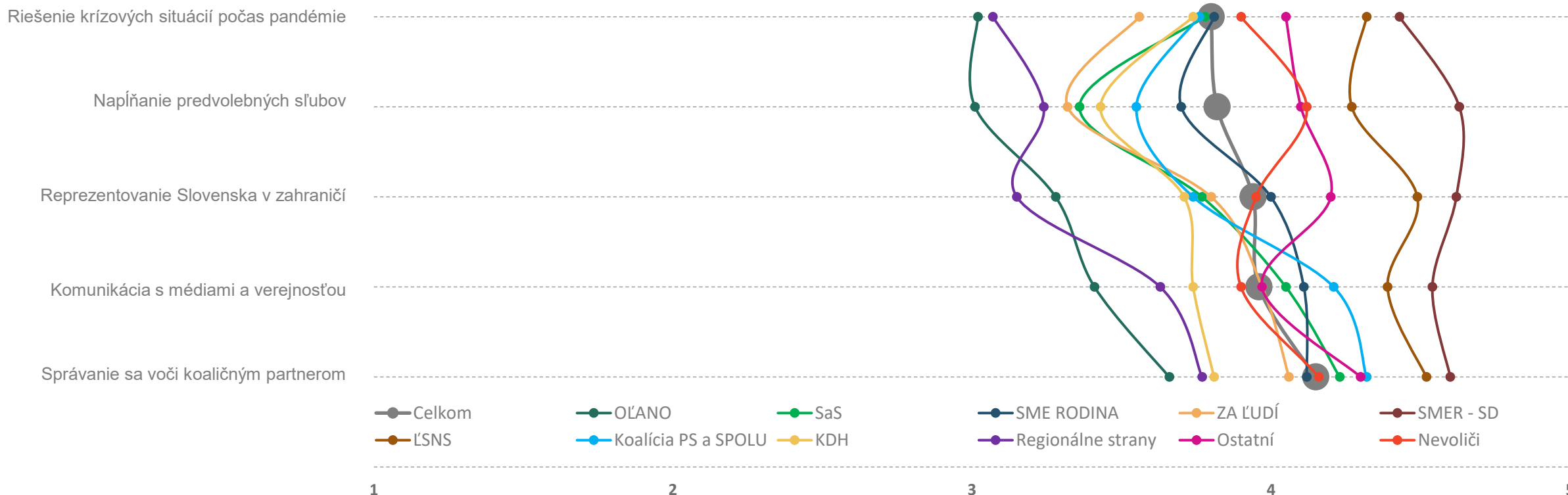


O03. Akú známku by ste dali v nasledujúcich oblastiach predsedovi vlády I. Matovičovi, pokiaľ by ste ho mali ohodnotiť ako v škole?

N = 1008 respondentov, % respondentov, priemer z hodnôt (1-5), zaokrúhlenie

# hodnotenie predsedu vlády – minulé voľby

V jednotlivých oblastiach je súčasný predseda vlády I. Matovič najpozitívnejšie hodnotený tými, ktorí volili v uplynulých parlamentných voľbách OĽANO a regionálne strany MKÖ-MKS alebo MOST-HÍD. V porovnaní s celkovou populáciou je hodnotený pozitívnejšie aj zo strany voličov koaličných partnerov ZA ĽUDÍ a SAS, ale aj voličmi KDH. Naopak najnegatívnejšie je hodnotení tými, ktorí v uplynulých voľbách volili stranu SMER a ĽSNS.



O03. Akú známku by ste dali v nasledujúcich oblastiach predsedovi vlády I. Matovičovi, pokiaľ by ste ho mali ohodnotiť ako v škole?

N = 1008 respondentov, priemer z hodnôt

# hodnotenie vlády

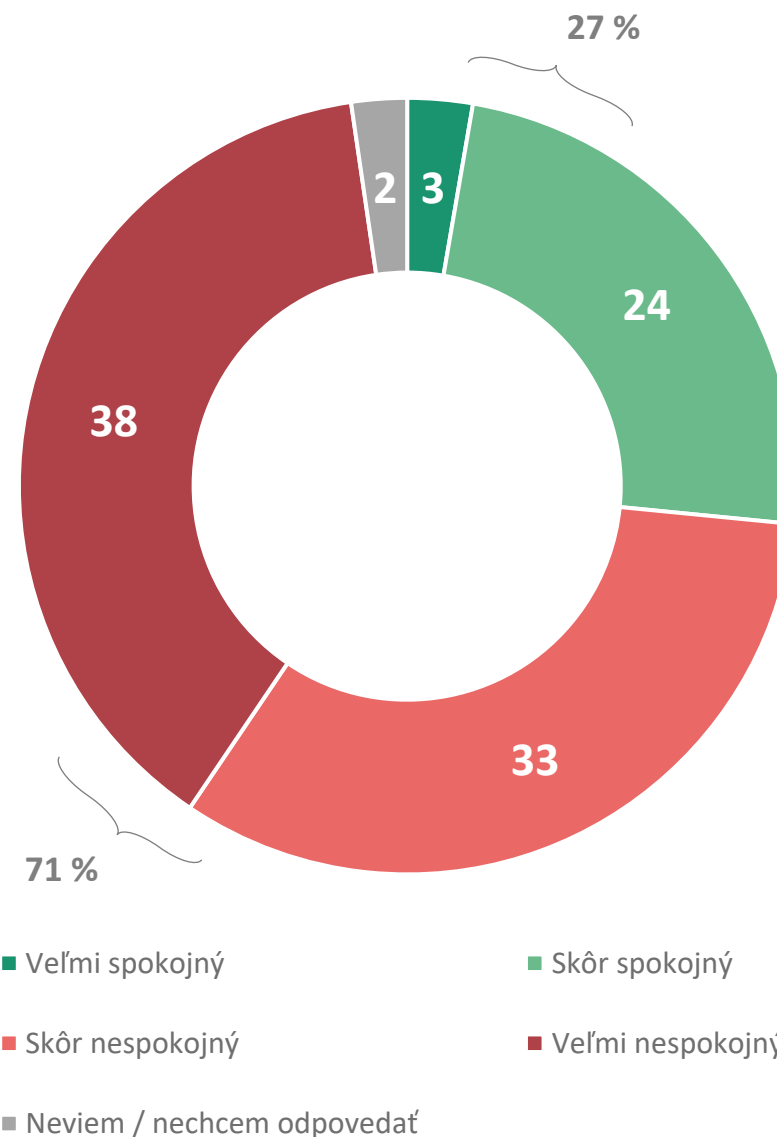
---

# spokojnosť s vládou

S pôsobením súčasnej vlády je spokojných takmer 27 % opýtaných. Tretina deklaruje, že je skôr nespokojná a najväčšia časť, že sú veľmi nespokojní.

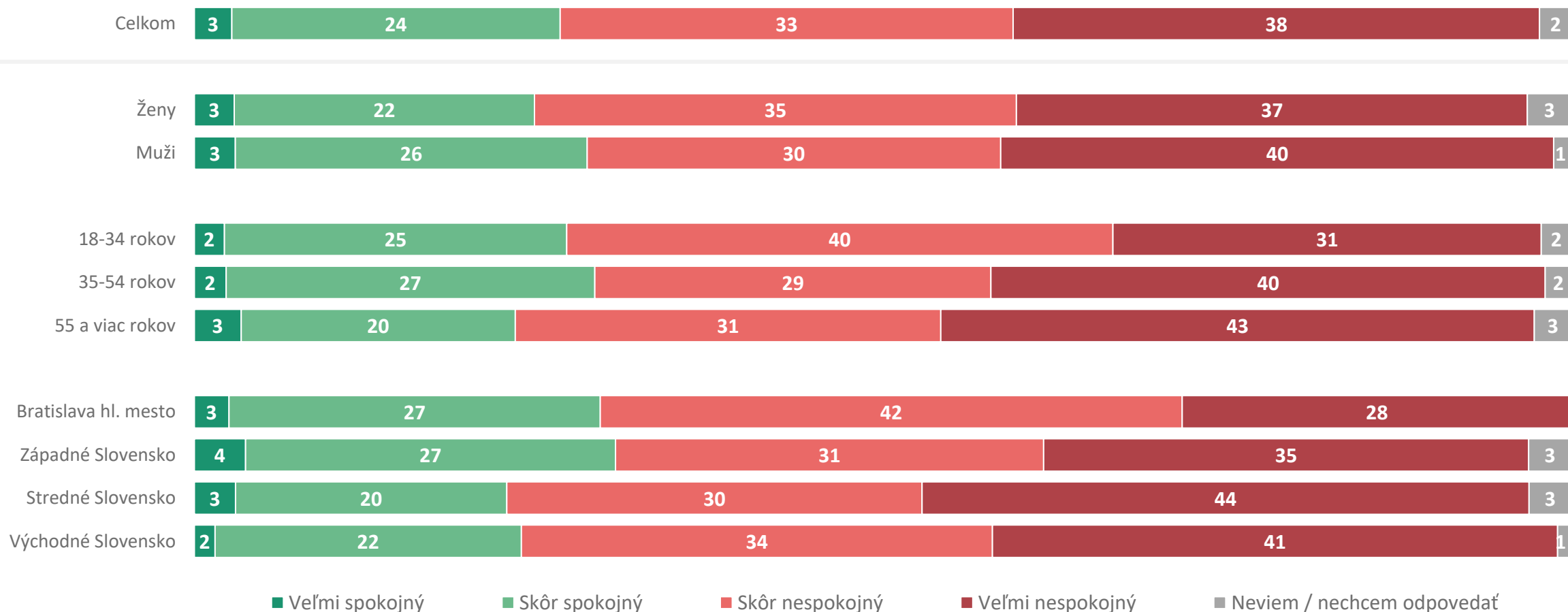
K spokojným patria mierne častejšie muži, ľudia vo veku 35-54 rokov, ľudia s vyšším dosiahnutým vzdelaním alebo obyvatelia Bratislavského kraja, či hlavného mesta Bratislava. Rovnako sú častejšie spokojní aj voliči strán, ktoré sú súčasťou vládnej koalície.

Nespokojní sú častejšie starší nad 55 rokov, ľudia s nižším dosiahnutým vzdelaním, ale aj obyvatelia stredného a východného Slovenska. K nespokojnejším častejšie patria aj tí, ktorí v uplynulých voľbách volili strany SMER, ĽSNS alebo SNS.



# spokojnosť s vládou – sociodemografia

Zo sociodemografického hľadiska sú s pôsobením súčasnej vlády mierne častejšie spokojní muži, ľudia vo veku 35-54 rokov, ale aj obyvatelia západného Slovenska a hl. mesta Bratislava.



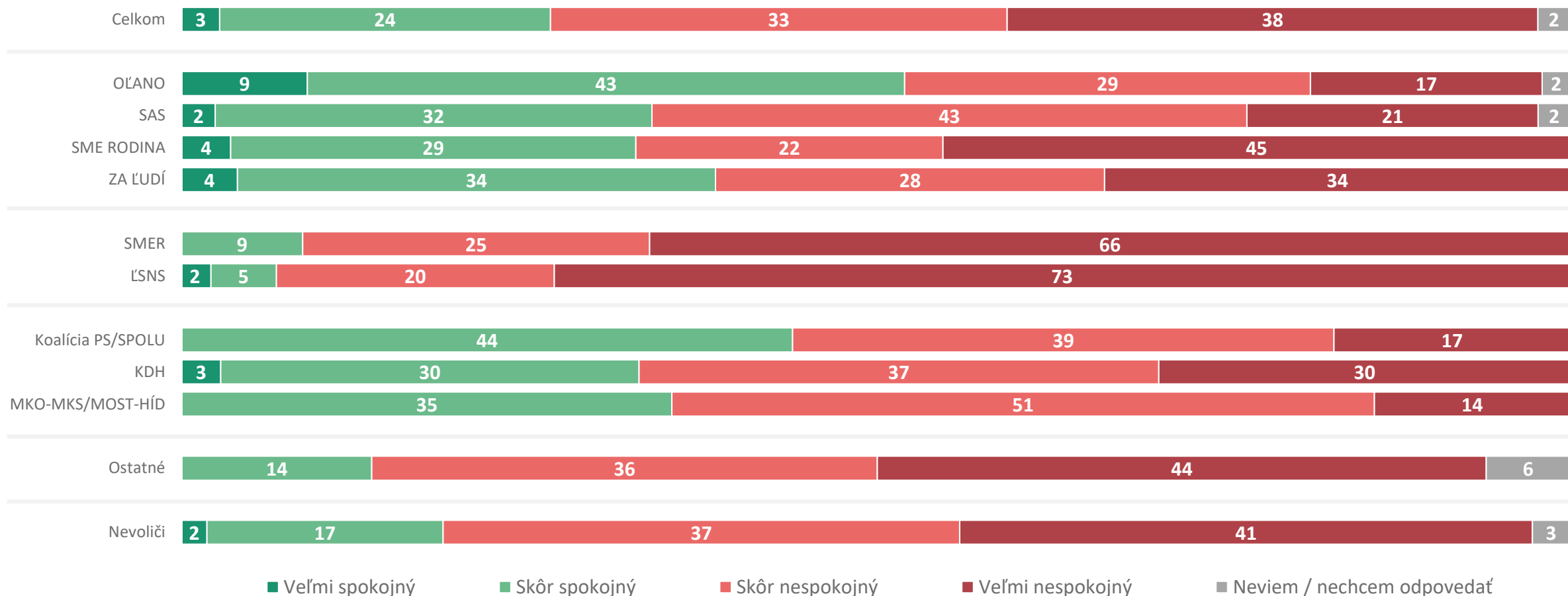
O04. Ako ste spokojný/á s pôsobením súčasnej vlády?

N = 1008 respondentov, % respondentov



# spokojnosť s vládou – minulé voľby

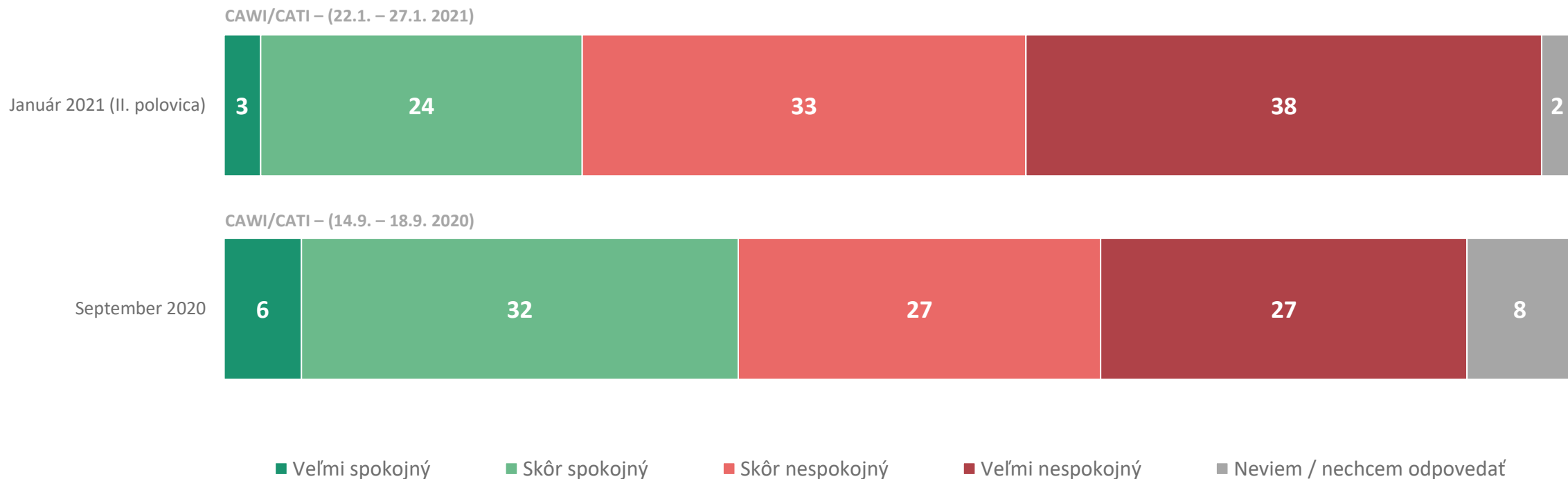
So súčasnou vládou sú najspokojnejší tí, ktorí volili v uplynulých voľbách vo februári 2020 strany OĽANO, Koalíciu PS/SPOLU a ZA ĽUDÍ. Naopak najmenej spokojní so súčasnou vládou sú voliči strán SMER a ĽSNS.



O04. Ako ste spokojný/á s pôsobením súčasnej vlády?  
N = 1008 respondentov, % respondentov

# spokojnosť s vládou – porovnanie

Spokojnosť s vládou oproti septembru 2020 klesla. Kým v septembri deklarovalo spokojnosť 38 % respondentov, teraz je to 27 %. Výrazne vzrástol podiel veľmi nespokojných, z 27 % na 38 %.



Ako ste spokojní s doterajším pôsobením Vlády SR pod vedením Igora Matoviča vo všeobecnosti? (september 2020) O04. Ako ste spokojný/á s pôsobením súčasnej vlády? (január 2021 II.)

N = 1007 respondentov (september 2020); N = 1008 respondentov (január 2021 II.), % respondentov

# názor na demisiu

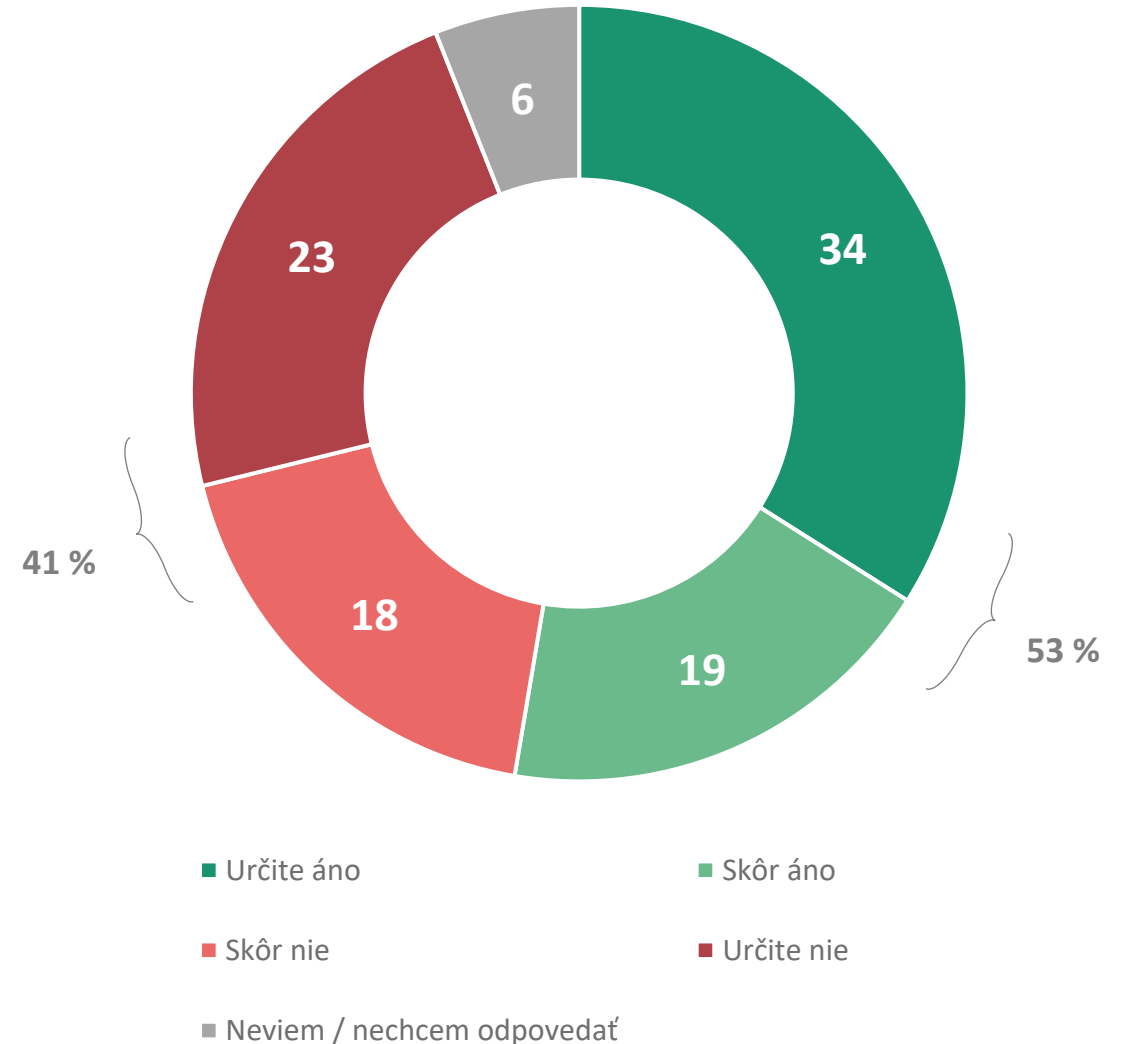
---

# demisia vlády

Mierne viac ako polovica opýtaných si myslí, že súčasná vláda by mala podať demisiu. Naopak proti demisii je viac ako 40 % opýtaných.

Za demisiu vlády sa vyjadrujú mierne častejšie ženy, starší nad 55 rokov, ľudia s nižším vzdelaním alebo obyvatelia Banskobystrického kraja. Koniec súčasnej vlády častejšie požadujú aj tí, ktorí v uplynulých voľbách volili strany SMER a ĽSNS, ale aj tí, ktorí deklarujú, že sa neplánujú dať zaočkovať proti ochoreniu COVID 19.

Proti koncu súčasnej vlády sú naopak mierne častejšie muži, najmladší vo veku 18-29 rokov, ľudia s vysokoškolským vzdelaním, obyvatelia Bratislavského kraja, ale aj tí, ktorí volili vo februári 2020 Koalicíu PS/SPOLU, regionálne strany, OĽANO alebo ZA ĽUDÍ.

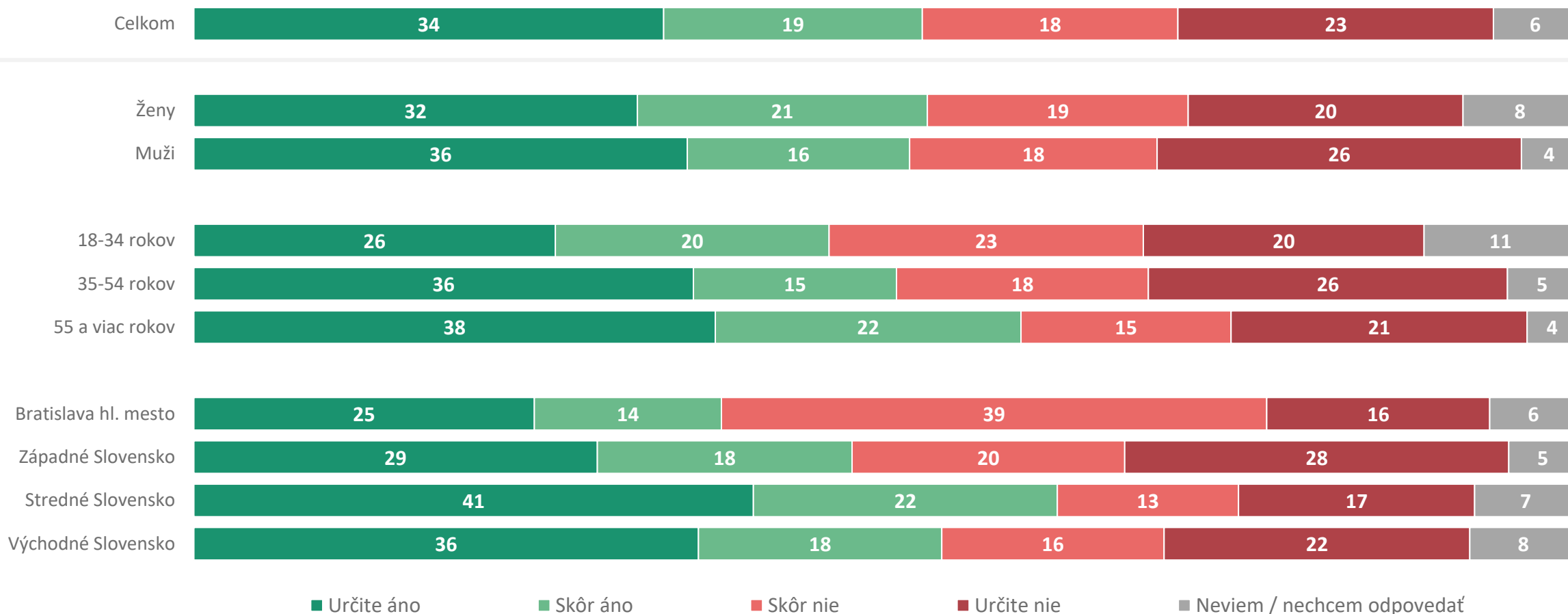


O05. Mala by podľa Vás súčasná vláda podať demisiu, teda odstúpiť?

N = 1008 respondentov, % respondentov

# demisia vlády – sociodemografia

Za koniec súčasnej vlády sa mierne častejšie vyjadrujú ženy. S narastajúcim vekom respondentov rastie aj názor, že súčasná vláda by mala podať demisiu. Z regionálneho hľadiska sa za koniec vlády vyjadrujú častejšie obyvatelia stredného Slovenska, naopak najmenej často obyvatelia hlavného mesta Bratislava.

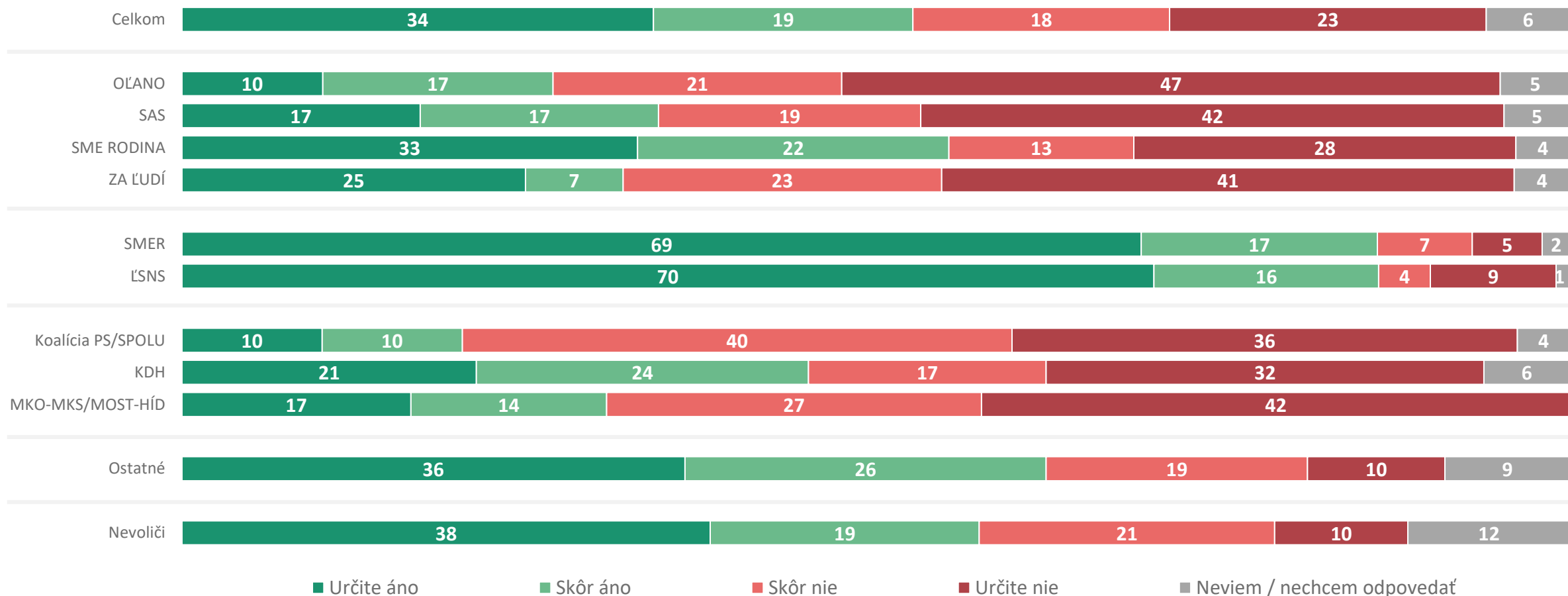


O05. Mala by podľa Vás súčasná vláda podať demisiu, teda odstúpiť?

N = 1008 respondentov, % respondentov

# demisia vlády – minulé voľby

Koniec vlády požadujú výrazne častejšie tí, ktorí v uplynulých voľbách volili strany SMER a ĽSNS. Z voličov koaličných partnerov volajú po konci vlády najčastejšie tí, ktorí volili vo februári 2020 stranu SME RODINA.



O05. Mala by podľa Vás súčasná vláda podať demisiu, teda odstúpiť?

N = 1008 respondentov, % respondentov

# referendum o předčasných volbách

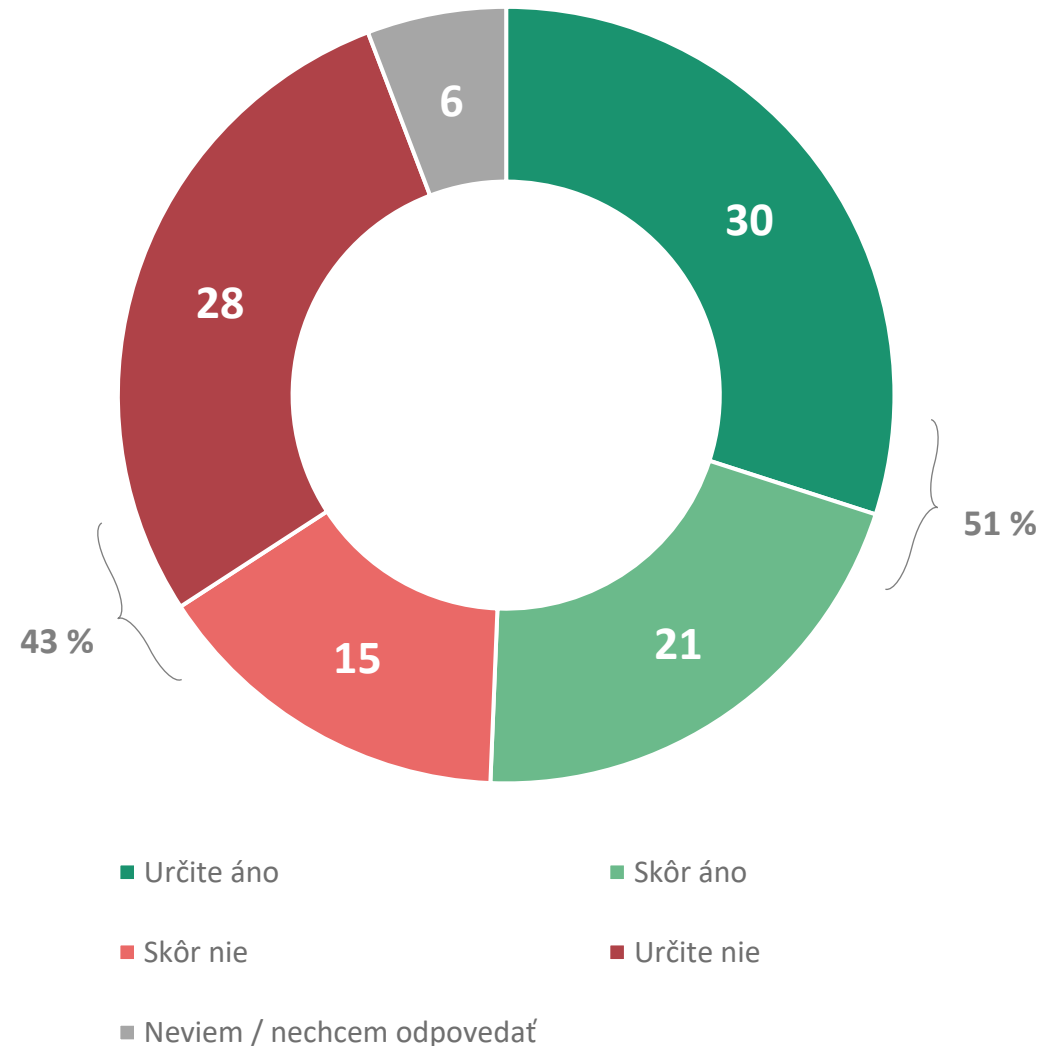
---

# referendum o predčasných voľbách

Rovnako ako v prípade demisie vlády, aj v prípade referenda o skrátení volebného obdobia NR SR a vyhlásení predčasných parlamentných volieb ho požaduje mierne viac ako polovica opýtaných.

Za referendum o skrátení volebného obdobia sa vyjadrujú častejšie starší vo veku 55 a viac rokov, ľudia s nižším dosiahnutým vzdelaním, obyvatelia Žilinského a Banskobystrického kraja, ale aj tí, ktorí volili v uplynulých voľbách strany SMER a ĽSNS.

Proti referendu o skrátení volebného obdobia NR SR sa vyjadruje viac ako 40 % populácie. Častejšie ide o mužov, mladších vo veku 30 – 49 rokov, ľudí s vysokoškolským vzdelaním a tých ktorí volili strany vládnej koalície alebo Koalíciu PS/SPOLU.



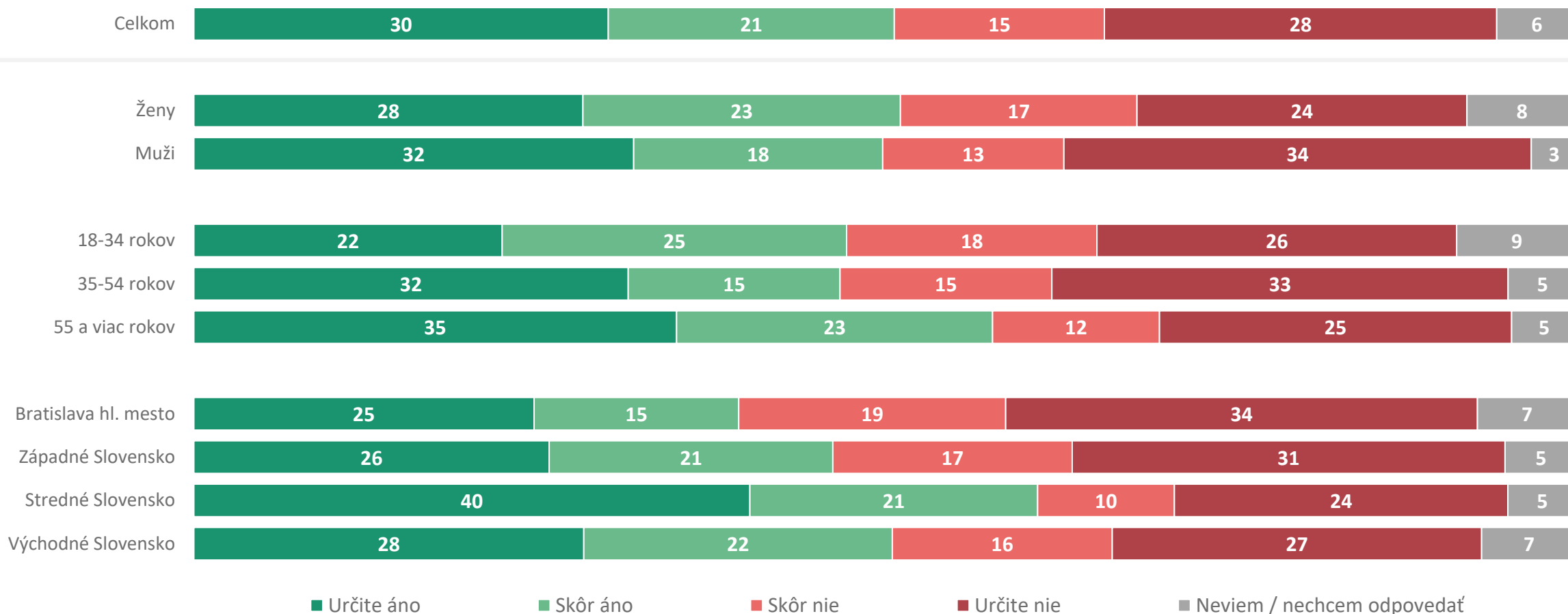
O06. Malo by sa konať referendum o skrátení volebného obdobia NR SR a vyhlásení predčasných parlamentných volieb?

N = 1008 respondentov, % respondentov



# referendum – sociodemografia

Po referende ohľadom skrátenia volebného obdobia NR SR volajú mierne častejšie ženy. S narastajúcim vekom respondentov narastá aj názor, že by sa malo konať predmetné referendum. Za referendum sa častejšie vyjadrujú aj obyvatelia stredného Slovenska. Naopak obyvatelia hlavného mesta Bratislava sú výrazne častejšie proti konaniu referenda.

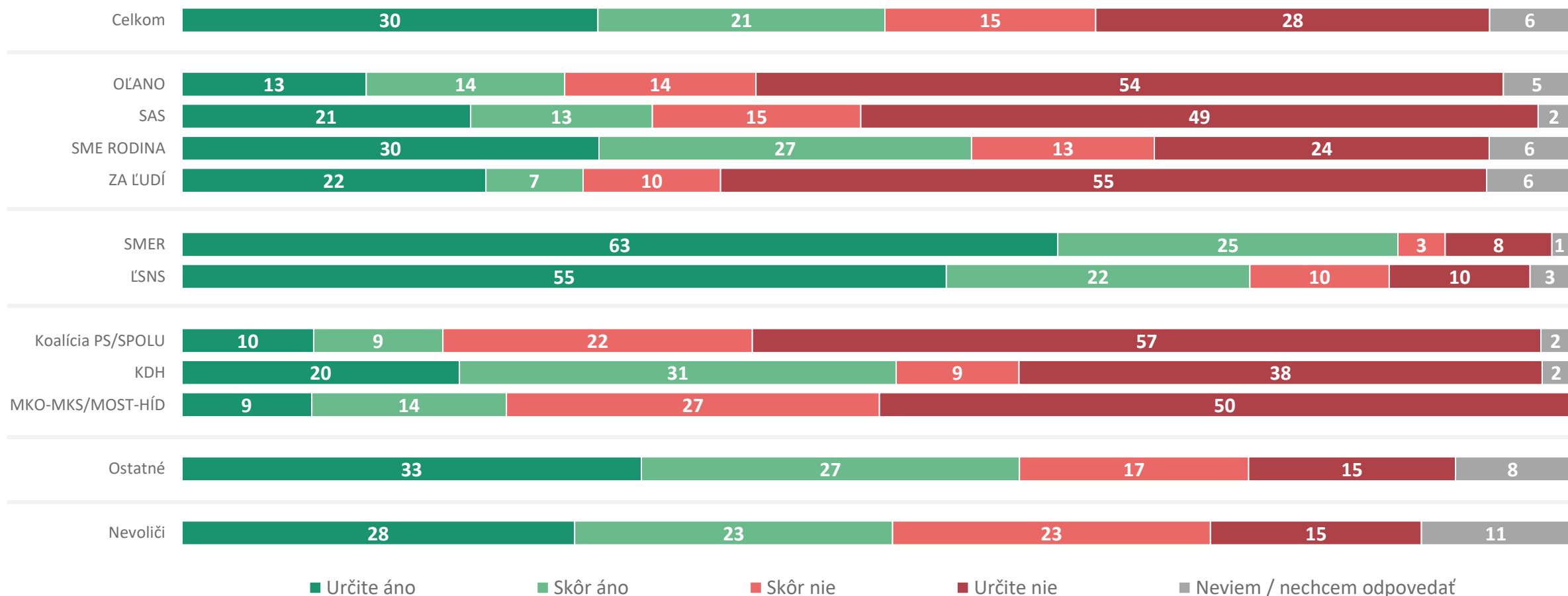


O06. Malo by sa konať referendum o skrátení volebného obdobia NR SR a vyhlásení predčasných parlamentných volieb?

N = 1008 respondentov, % respondentov

# referendum – minulé voľba

Respondenti, ktorí volili v uplynulých voľbách strany SMER a ĽSNS sa najčastejšie vyjadrujú za konanie referenda. Spomedzi voličov koaličných strán sa za referendum najčastejšie vyjadrujú tí, ktorí volili stranu SME RODINA. Naopak, proti referendu sú voliči Koalície PS/SPOLU, ale aj voliči regionálnych politických strán.



O06. Malo by sa konať referendum o skrátení volebného obdobia NR SR a vyhlásení predčasných parlamentných volieb?

N = 1008 respondentov, % respondentov

# účasť na referende

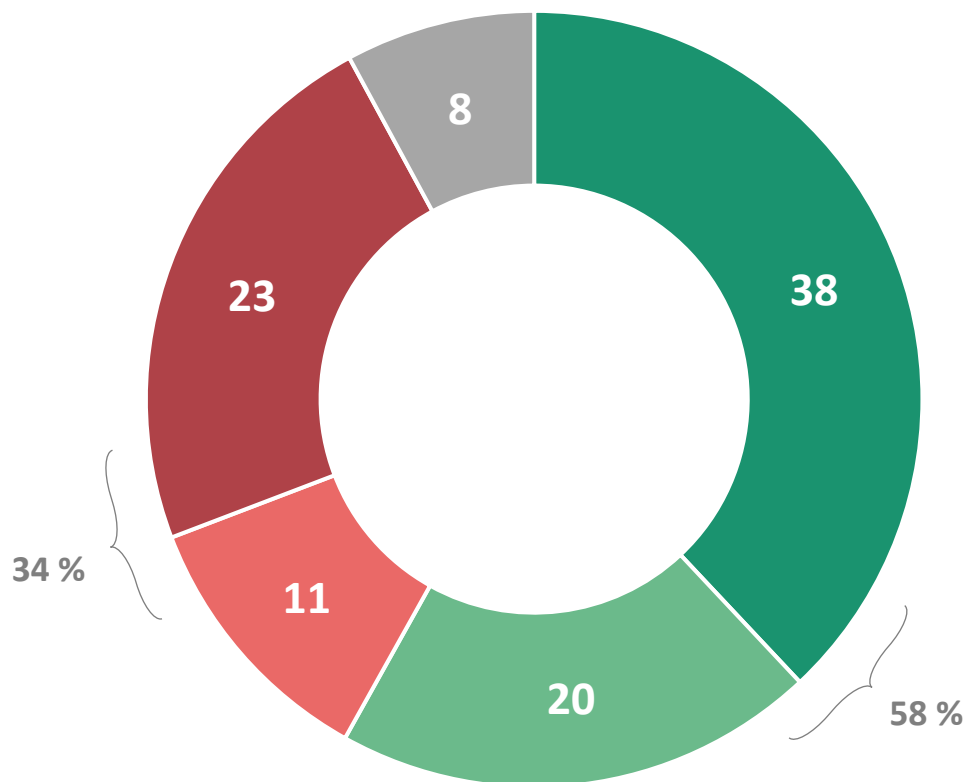
---

# účasť na referende o predčasných voľbách

V prípade konania sa referenda o skrátení volebného obdobia NR SR a vyhlásenia predčasných parlamentných volieb, deklaruje viac ako 58 % obyvateľov svoju účasť.

Účasť na referende častejšie deklarujú tí, ktorí si myslia, že by sa referendum o tejto téme malo určite konať, ale aj tí, ktorí deklarujú nespokojnosť so súčasnou vládou.

Referenda by sa nezúčastnili častejšie starší nad 55 rokov, ľudia s vysokoškolským vzdelaním, obyvatelia Bratislavského a Nitrianskeho kraja alebo tí, ktorí v uplynulých voľbách volili strany súčasnej vládnej koalície a Koalíciu PS/SPOLU.



■ Určite áno

■ Skôr áno

■ Skôr nie

■ Určite nie

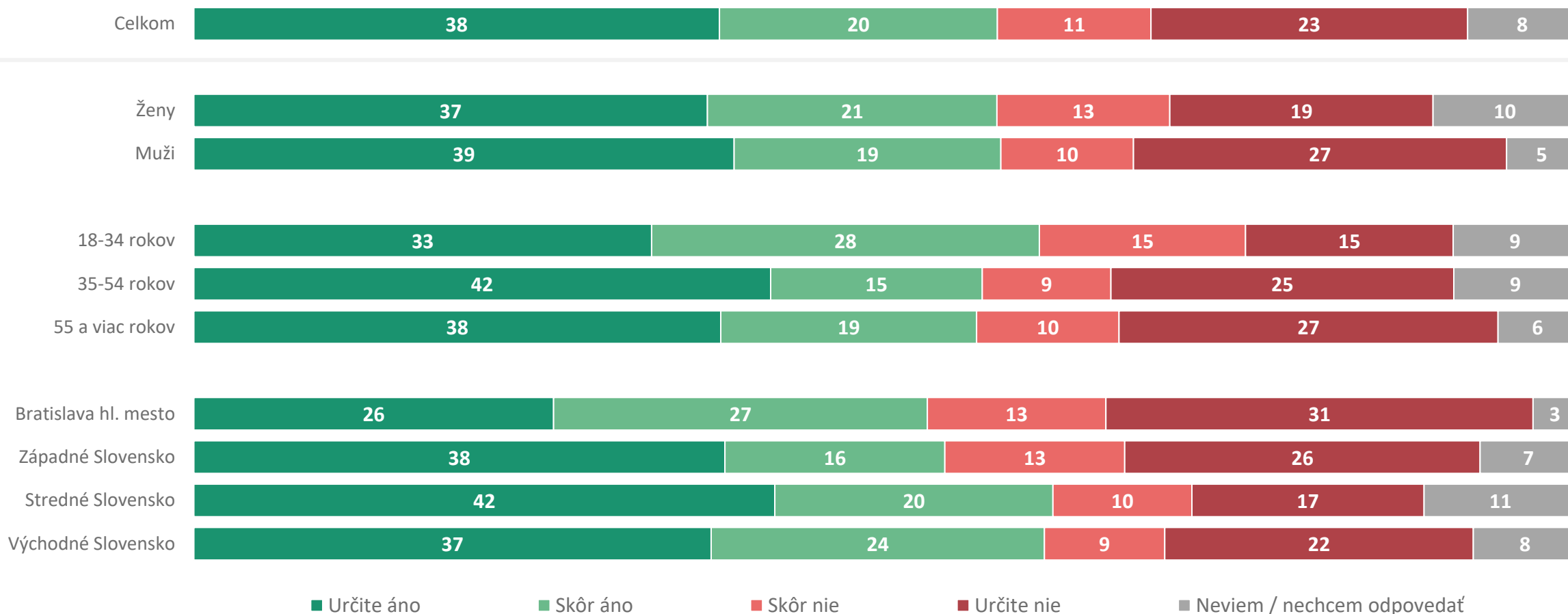
■ Neviem / nechcem odpovedať

O07. V prípade vyhlásenia takéhoto referenda o skrátení volebného obdobia NR SR a vyhlásení predčasných parlamentných volieb, zúčastnili by ste sa tohto referenda?

N = 1008 respondentov, % respondentov

# účasť na referende – sociodemografia

V prípade vyhlásenia referenda o skrátení volebného obdobia NR SR a vyhlásení parlamentných volieb by sa ho zúčastnili častejšie najmladší vo veku 18-34 rokov a obyvatelia stredného a východného Slovenska.

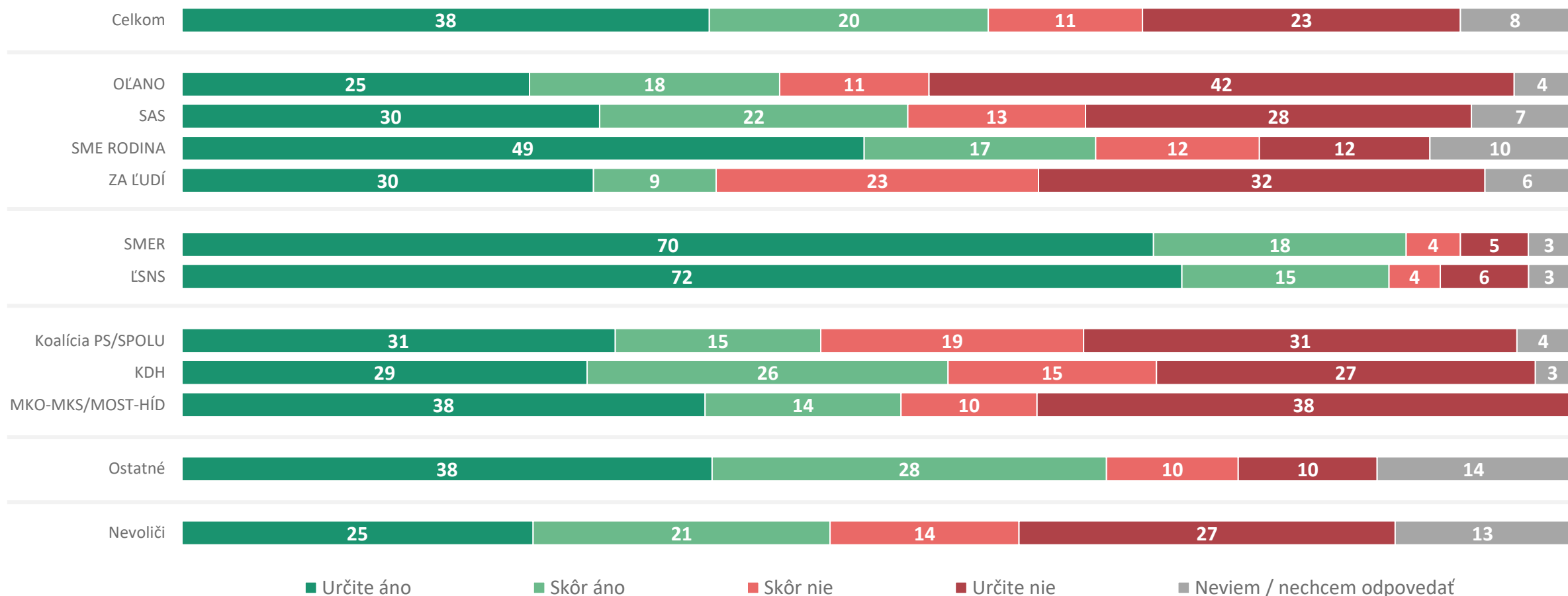


O07. V prípade vyhlásenia takéhoto referenda o skrátení volebného obdobia NR SR a vyhlásení predčasných parlamentných volieb, zúčastnili by ste sa tohto referenda?

N = 1008 respondentov, % respondentov

# účasť na referende – minulé voľby

Referenda by sa častejšie zúčastnili tí, ktorí v uplynulých voľbách volili strany SMER a ĽSNS. Spomedzi voličov strán koaličných partnerov deklarujú svoju účasť najčastejšie voliči strany SME RODINA a mierne častejšie aj voliči SAS. Neúčasť na takomto referende deklarujú naopak najčastejšie tí, ktorí volili strany ZA ĽUDÍ a Koalíciu PS/SPOLU.



O07. V prípade vyhlásenia takéhoto referenda o skrátení volebného obdobia NR SR a vyhlásení predčasných parlamentných volieb, zúčastnili by ste sa tohto referenda?

N = 1008 respondentov, % respondentov

# **očkovanie COVID 19**

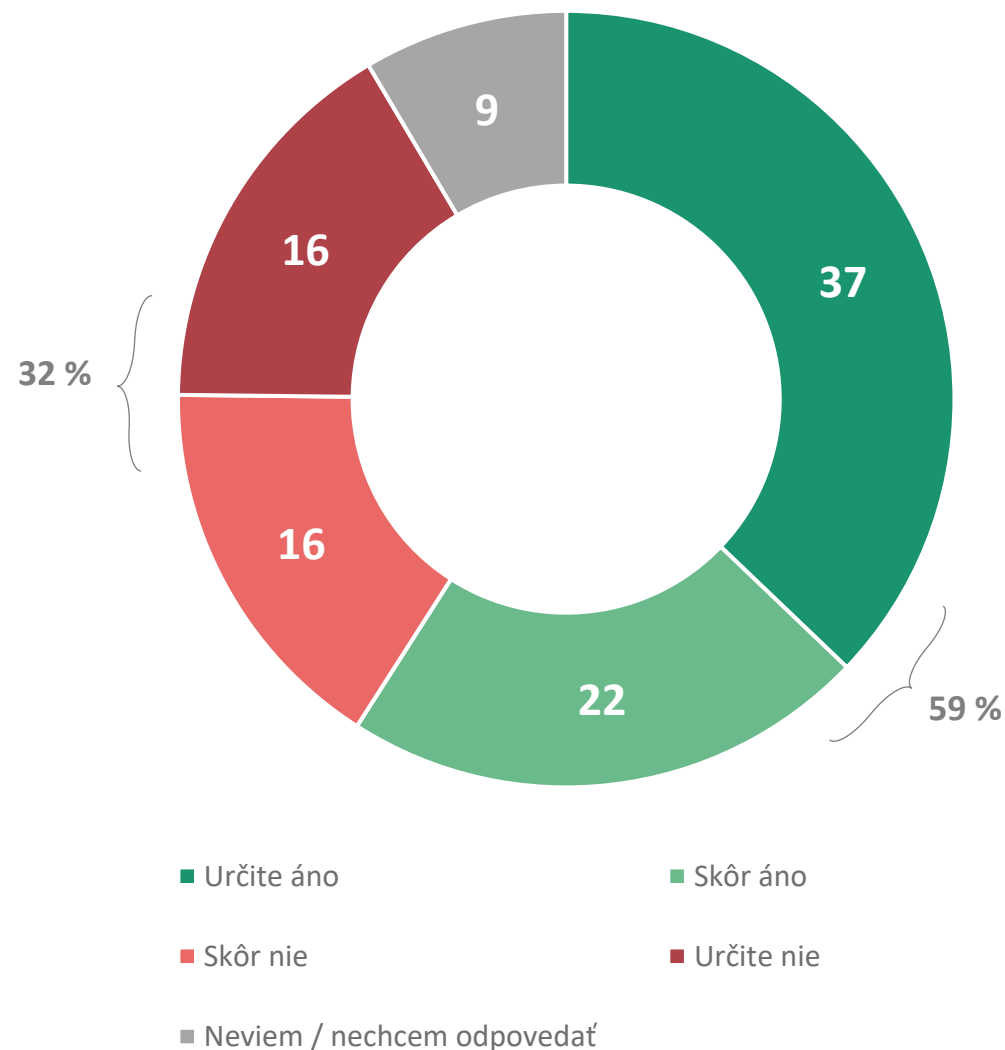
---

# očkovanie COVID 19

Deklarovaná ochota dať sa zaočkovať proti ochoreniu COVID 19 v porovnaní so začiatkom mesiaca mierne stúpla. Takmer 60 % populácie obyvateľov Slovenskej republiky deklaruje, že sa plánujú dať proti tomuto ochoreniu zaočkovať.

Zaočkovať sa plánujú dať najmä starší vo veku 55 a viac rokov. Vo všetkých vekových kategóriách je deklarovaný záujem nad hranicou 50 %. Častejšie sa plánujú dať zaočkovať obyvatelia Bratislavského kraja, obyvatelia väčších miest, ale aj tí, ktorí volili v uplynulých voľbách strany vládnej koalície alebo Koalíciu PS/SPOLU.

Neplánujú sa dať zaočkovať mierne častejšie mladší, obyvatelia východného Slovenska, ale aj tí, ktorí v uplynulých voľbách volili ĽSNS.



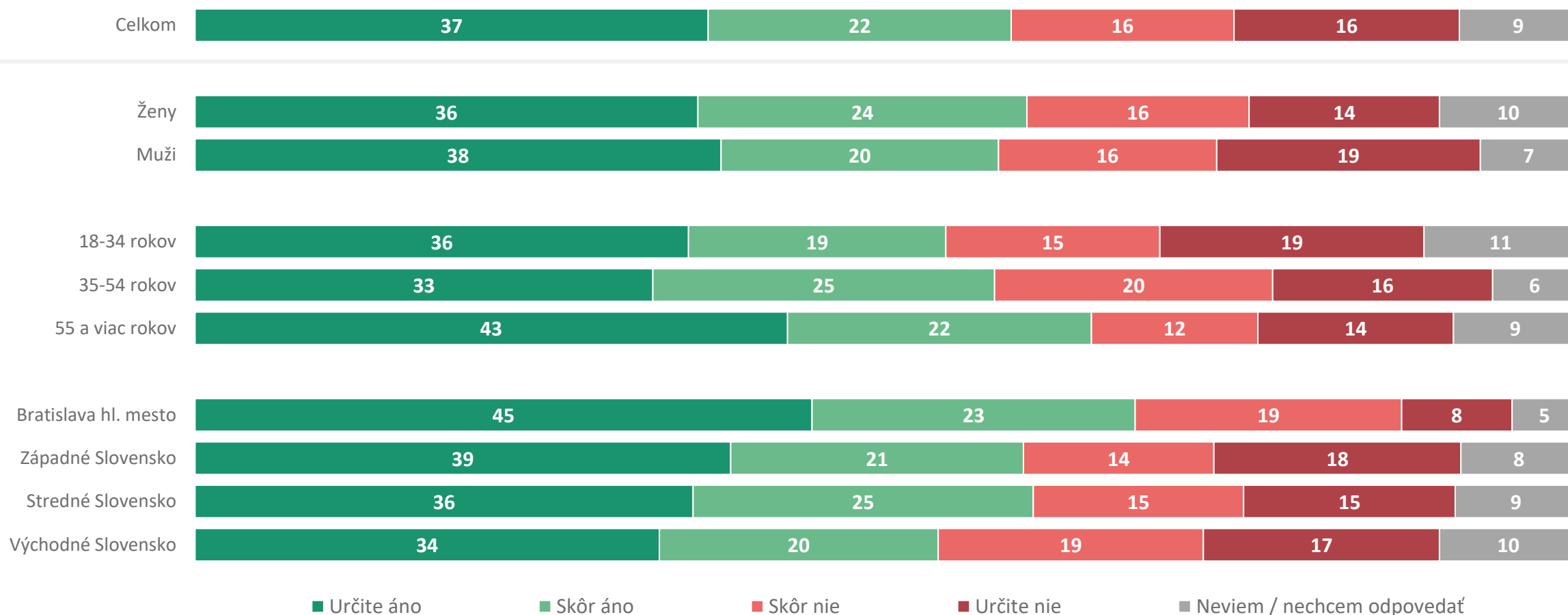
O08. Na Slovensku sa začalo s očkovaním proti ochoreniu COVID 19. Plánujete sa dať zaočkovať proti tomuto ochoreniu?

N = 1008 respondentov, % respondentov



# očkovanie COVID 19– sociodemografia

Zaočkovať sa plánuje dať takmer 59 % populácie nad 18 rokov. Mierne častejšie sa jedná o ženy a obyvateľov hlavného mesta Bratislava. S narastajúcim vekom narastá aj deklarovaná ochota nechať sa zaočkovať proti ochoreniu COVID 19.

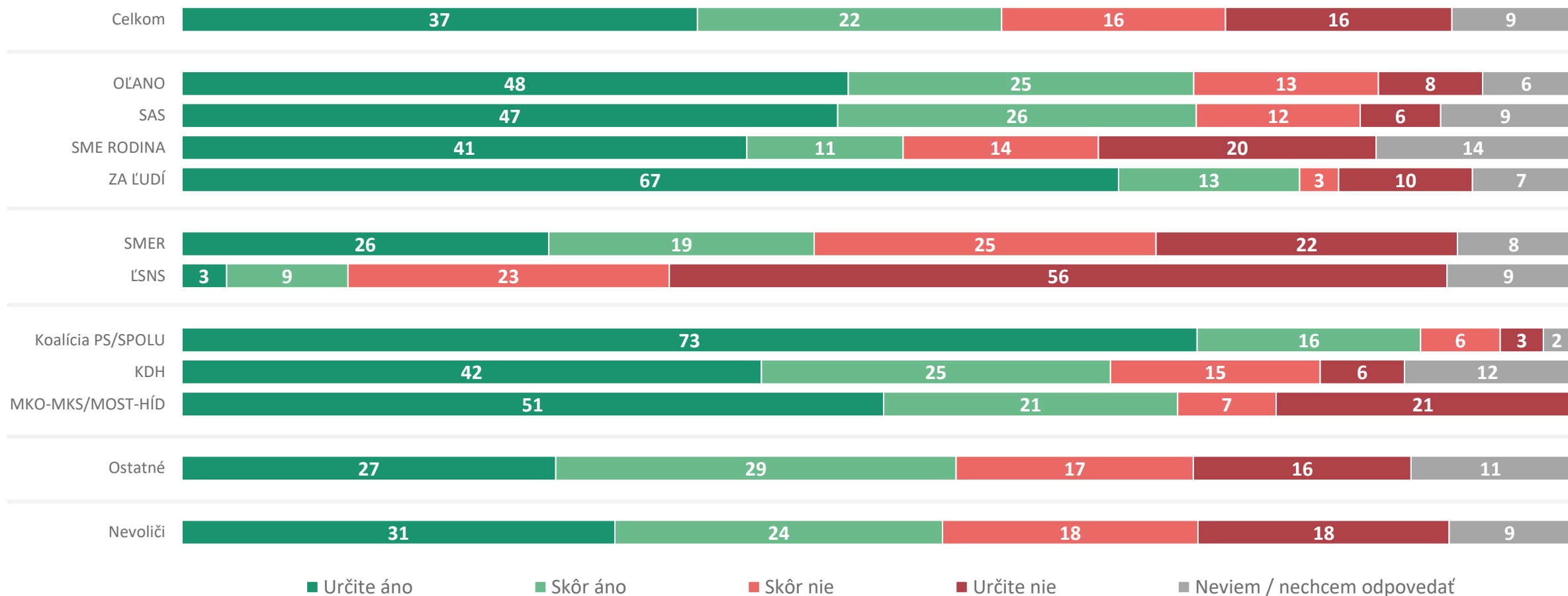


O08. Na Slovensku sa začalo s očkovaním proti ochoreniu COVID 19. Plánujete sa dať zaočkovať proti tomuto ochoreniu?

N = 1008 respondentov, % respondentov

# očkovanie COVID 19 – minulé voľba

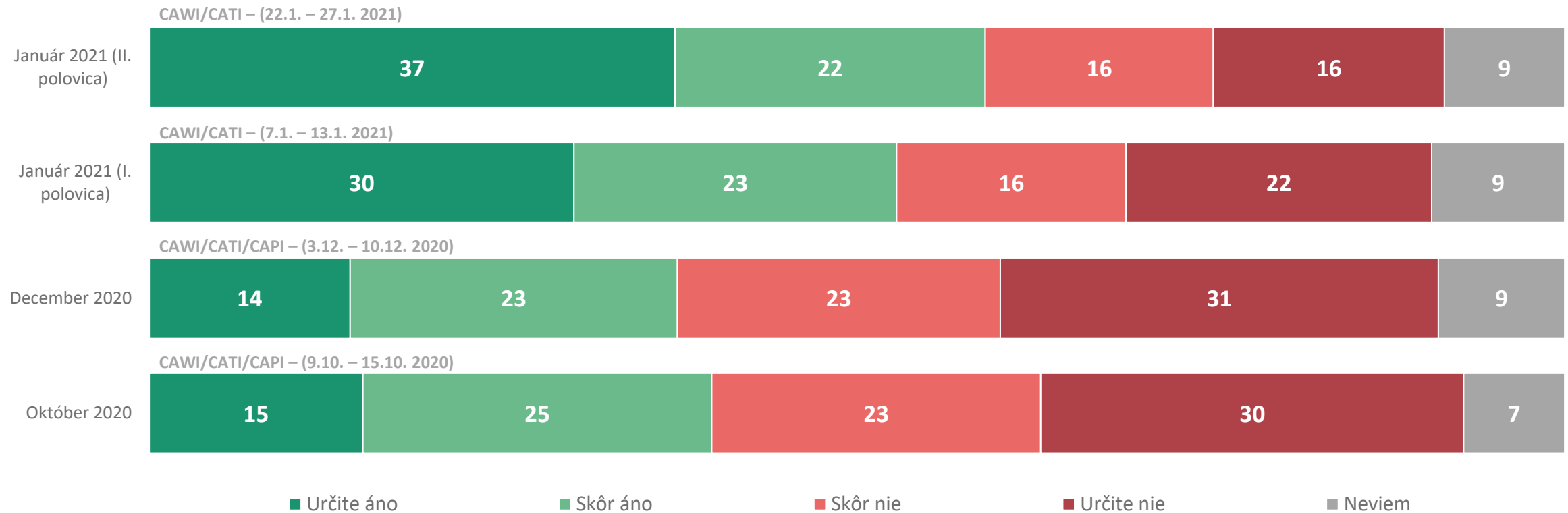
Najvyššiu deklarovanú ochotu nechať sa zaočkovať vyjadrujú voliči koaličných strán. Spomedzi voličov týchto strán sa najmenej často plánujú dať zaočkovať voliči SME RODINA. Naopak najmenej často sa plánujú dať zaočkovať tí, ktorí v uplynulých voľbách volili ĽSNS.



O08. Na Slovensku sa začalo s očkovaním proti ochoreniu COVID 19. Plánujete sa dať zaočkovať proti tomuto ochoreniu?  
 N = 1008 respondentov, % respondentov

# očkovanie COVID 19 – porovnanie

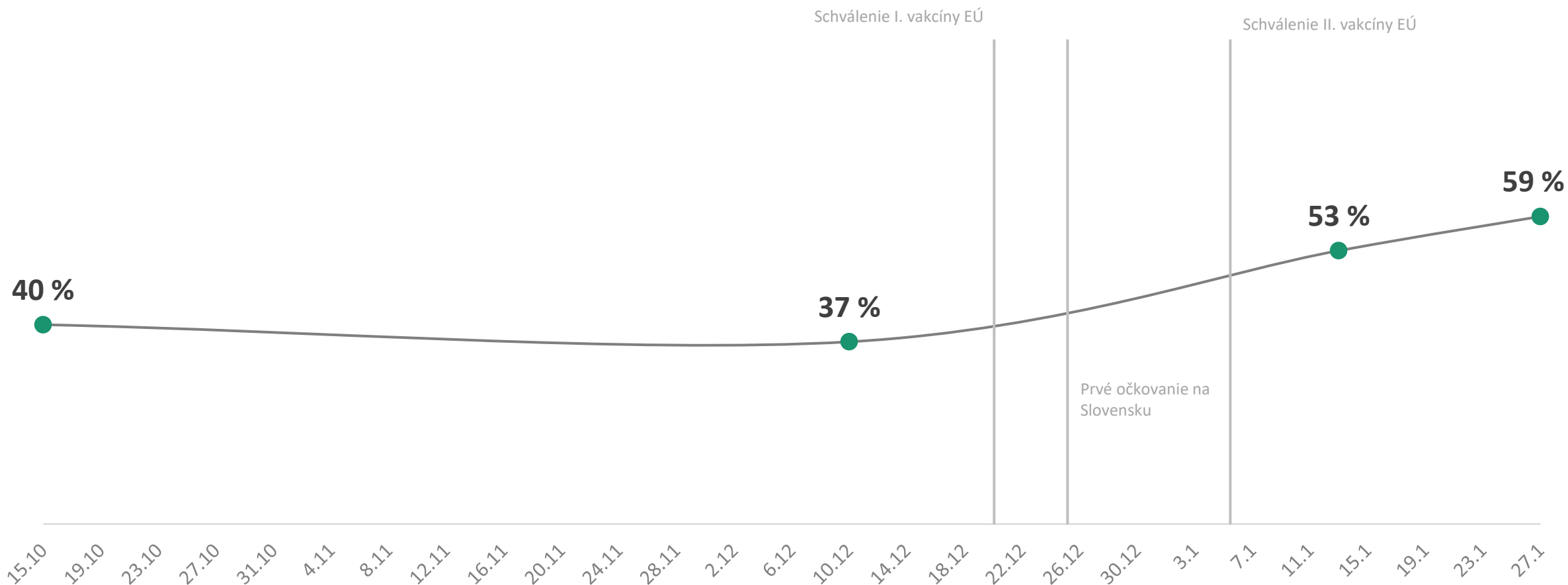
Ochota dať sa zaočkovať od októbra postupne narastá. Zvýšený deklarovaný záujem o očkovanie proti ochoreniu COVID 19 môžeme pozorovať po schválení I. vakcíny zo strany EÚ a prvých skúsenostiach s očkovaním na Slovensku. Kým v októbri 2020 deklarovalo len približne 40 % populácie, že sa plánujú dať zaočkovať proti tomuto ochoreniu, tak na konci januára je to už takmer 60 %.



O06: V prípade, že bude dostupná na trhu vakcína proti koronavírusu spôsobujúcom ochorenie COVID 19, dali by ste sa zaočkovať? (október 2020) O04: V prípade, že bude dostupná na Slovensku vakcína proti ochoreniu COVID 19, dali by ste sa zaočkovať? (december 2020) Q08: Plánujete sa dať zaočkovať proti ochoreniu COVID 19? (január 2021 I.) O08: Na Slovensku sa začalo s očkovaním proti ochoreniu COVID 19. Plánujete sa dať zaočkovať proti tomuto ochoreniu? (január 2021 II.)

október N = 1006 respondentov; december N = 1007 respondentov; január 2021 (I.) N=1001 respondentov, % respondentov; január 2021 (II.) N=1008 respondentov, % respondentov

# vývoj ochoty očkovania proti COVID 19



O06: V prípade, že bude dostupná na trhu vakcína proti koronavírusu spôsobujúcom ochorenie COVID 19, dali by ste sa zaočkovať? O04: V prípade, že bude dostupná na Slovensku vakcína proti ochoreniu COVID 19, dali by ste sa zaočkovať? (október) Q08: Plánujete sa dať zaočkovať proti ochoreniu COVID 19? (január 2021 I.) O08. Na Slovensku sa začalo s očkovaním proti ochoreniu COVID 19. Plánujete sa dať zaočkovať proti tomuto ochoreniu?

október N = 1006 respondentov; december N = 1007 respondentov; január 2021 (I.) N=1001 respondentov, % respondentov; január 2021 (II.) N=1008 respondentov, % respondentov

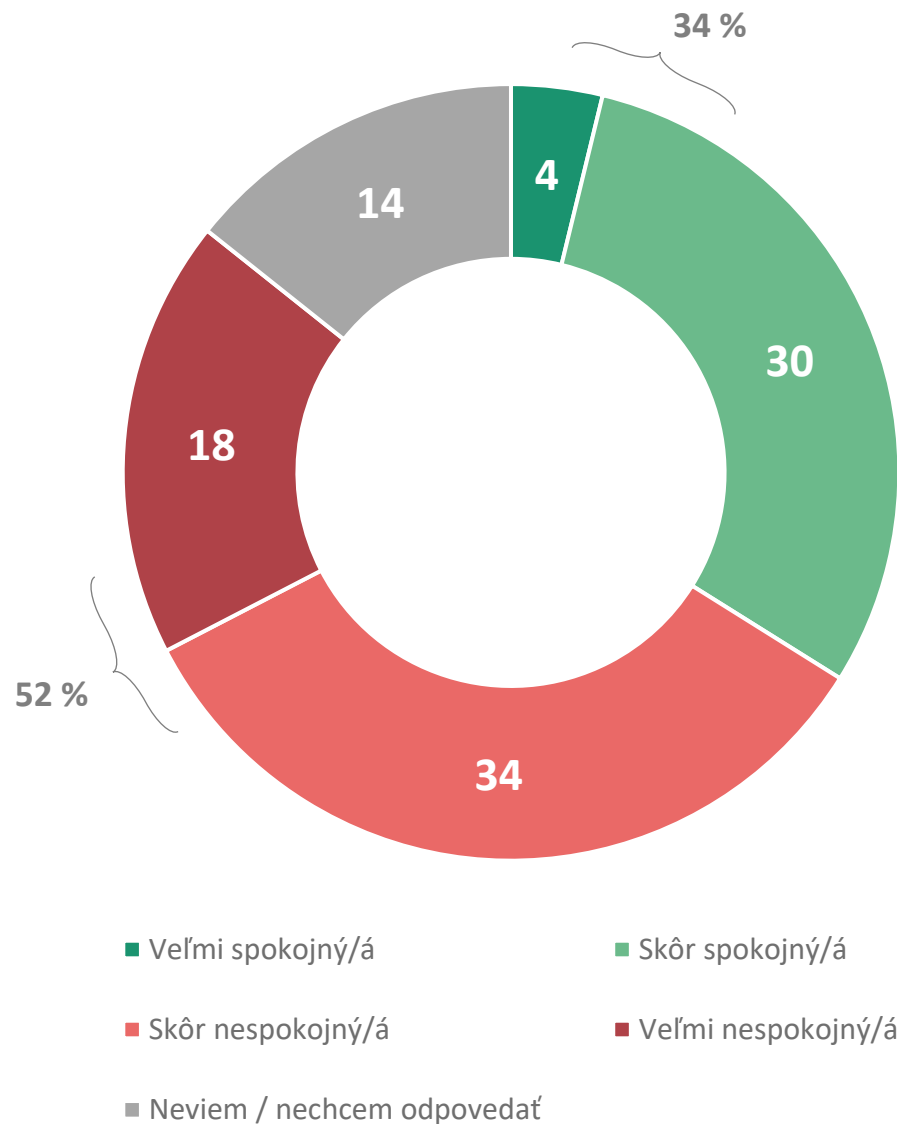
# názory na organizáciu očkovania

---

# organizácia očkovania

Len mierne viac ako tretina respondentov deklaruje, že sú s doterajšou organizáciou a priebehom očkovania proti ochoreniu COVID 19 spokojní.

Viac ako polovica respondentov však deklaruje, že s doterajšou organizáciou a priebehom očkovania nie sú spokojní. Nespokojnosť deklarujú častejšie obyvatelia hlavného mesta Bratislava a východného Slovenska, ale aj tí, ktorí v uplynulých parlamentných voľbách vo februári 2020 volili stany SMER a ĽSNS.

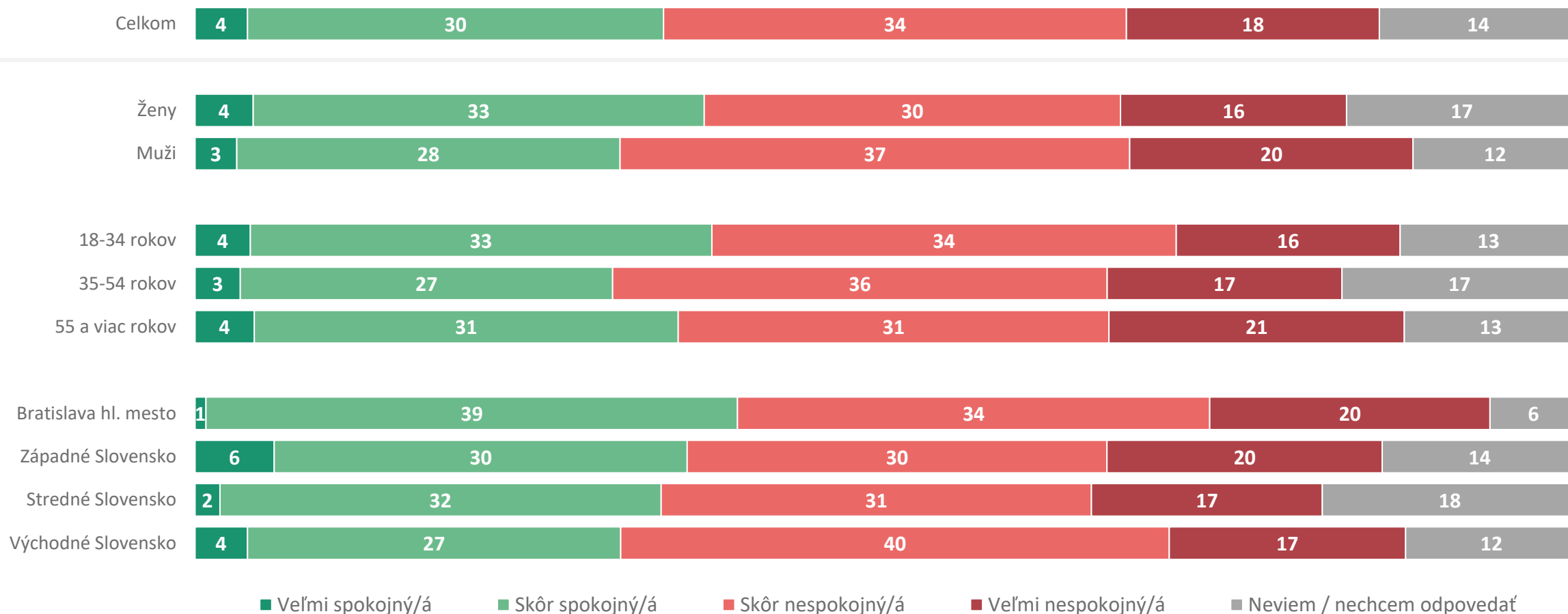


O09. Ako ste spokojný/á s doterajšou organizáciou a priebehom očkovania proti ochoreniu COVID 19?

N = 1008 respondentov, % respondentov

# organizácia očkovania – sociodemografia

S organizáciou a priebehom očkovania sú mierne spokojnejšie ženy, ale aj mladší vo veku 18-34 rokov. V porovnaní s ostatnými regiónmi je organizácia očkovania vnímaná častejšie pozitívne obyvateľmi hlavného mesta Bratislava.

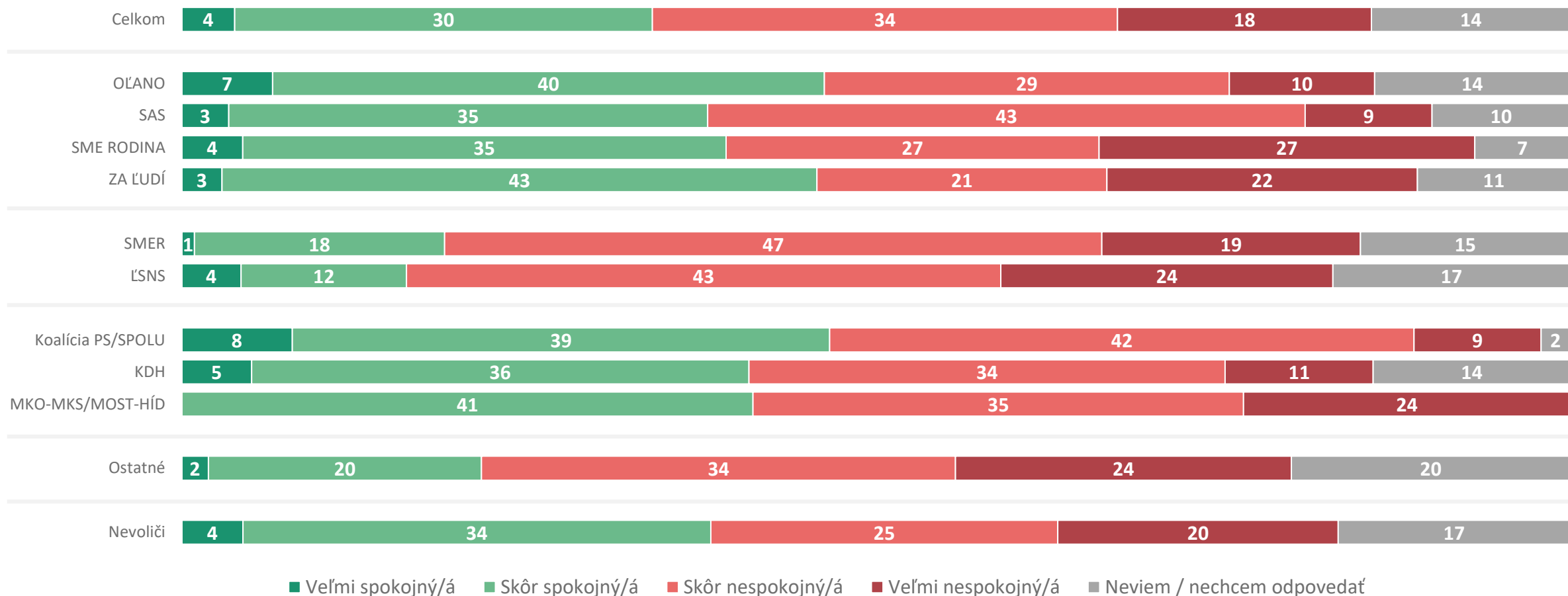


O09. Ako ste spokojný/á s doterajšou organizáciou a priebehom očkovania proti ochoreniu COVID 19?

N = 1008 respondentov, % respondentov

# očkovanie COVID 19 – minulé voľby

Spokojní s priebehom a organizáciou očkovania sú častejšie tí, ktorí volili v uplynulých voľbách strany OĽANO, ZA ĽUDÍ a Koalíciu PS/SPOLU. Naopak k najmenej spokojným patria tí, ktorí volili strany SMER a ĽSNS.



O09. Ako ste spokojný/á s doterajšou organizáciou a priebehom očkovania proti ochoreniu COVID 19?

N = 1008 respondentov, % respondentov



# názory na spôsob očkovania

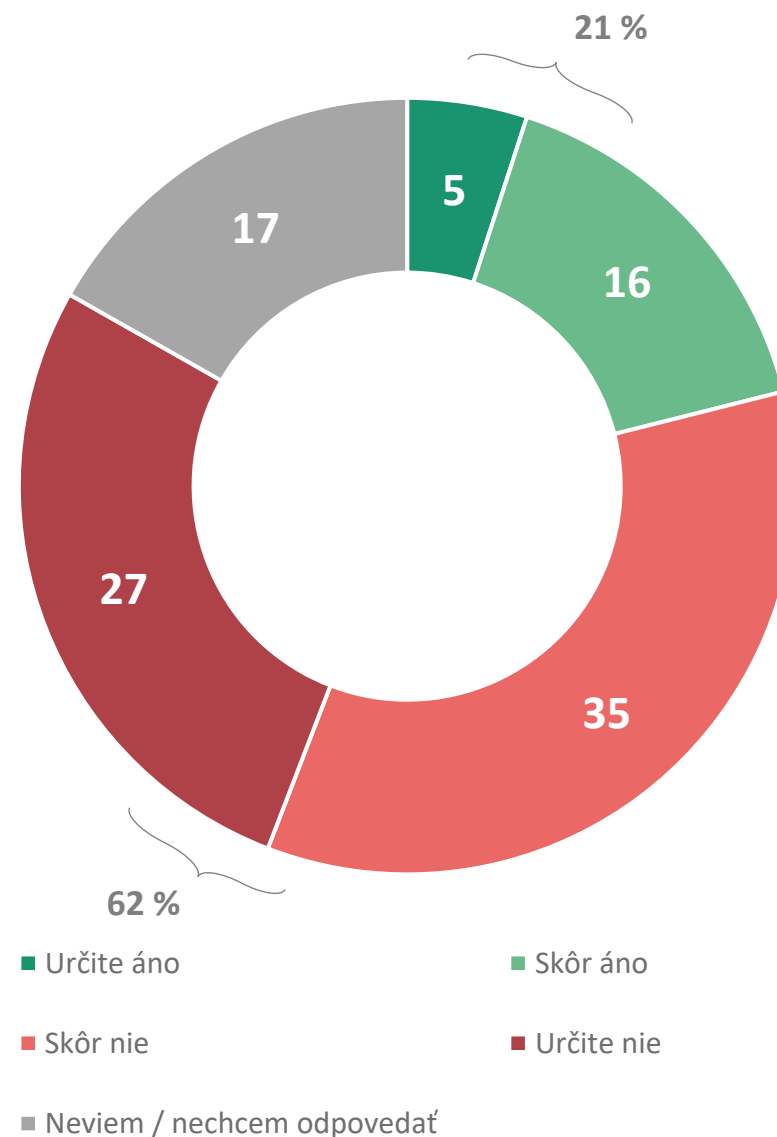
---

# spôsob/intenzita očkovania

So spôsobom – intenzitou očkovania je spokojná len pätina respondentov. Takmer dve tretiny respondentov deklarujú, že nie sú spokojní s intenzitou očkovania.

Mierne častejšie sú spokojní ľudia s nižším vzdelaním alebo tí, ktorí v uplynulých parlamentných voľbách volili regionálne strany MKÖ-MKS a MOST-HÍD, ale aj tí, ktorí sa posledných volieb nezúčastnili.

Nespokojnosť s intenzitou očkovania deklarujú častejšie ľudia vo veku 40-49 rokov, ale aj ľudia vo veku 60 a viac rokov. Nespokojní sú častejšie aj vysokoškolsky vzdelaní, obyvatelia hl. mesta Bratislava, ale aj tí, ktorí volili SNS, SAS a Koalíciu PS/SPOLU, ale aj tí, ktorí sa volieb nezúčastnili z dôvodu, že vo februári 2020 ešte nemali 18 rokov.

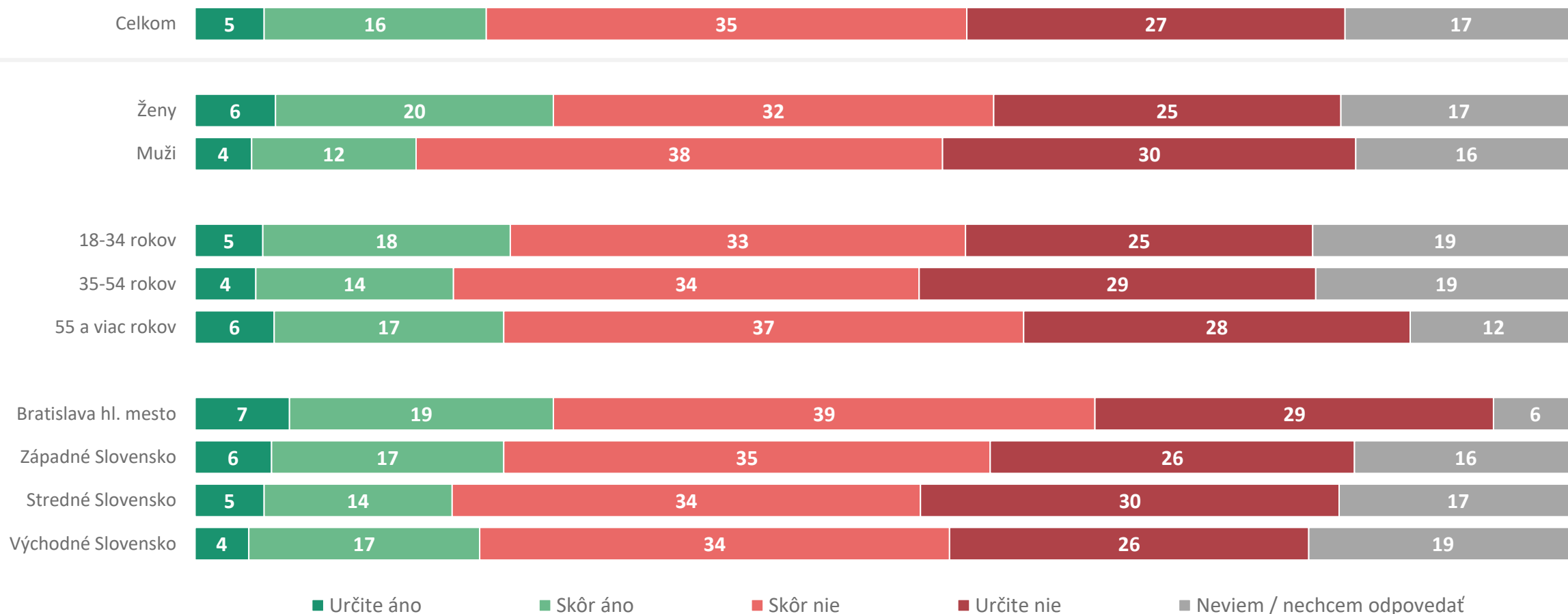


O10. Je podľa Vás intenzita očkovania (počet zaočkovaných ľudí denne) dostatočná?

N = 1008 respondentov, % respondentov

# spôsob/intenzita očkovania – sociodemografia

Vo všeobecnosti sú obyvatelia Slovenskej republiky nespokojní s intenzitou očkovania. K nespokojnejším patria častejšie muži, ľudia vo veku 35 a viac rokov, ale aj obyvatelia hl. mesta Bratislava.

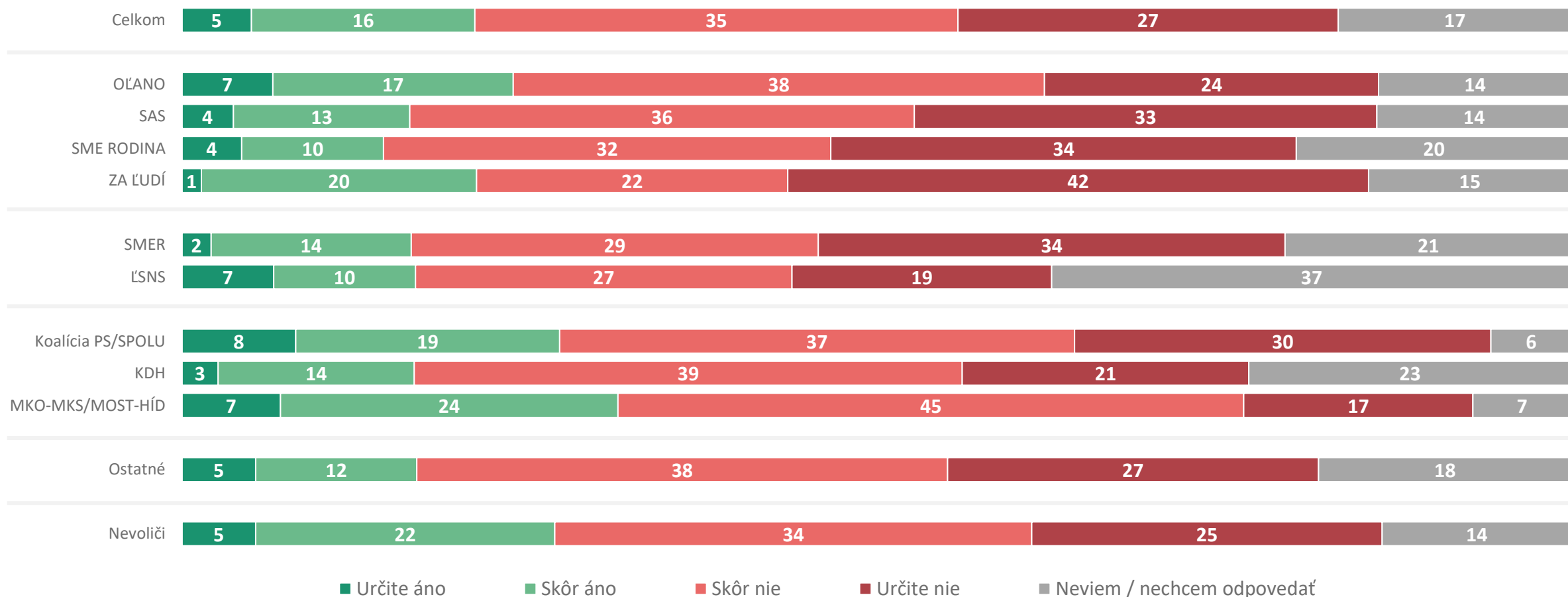


O10. Je podľa Vás intenzita očkovania (počet zaočkovaných ľudí denne) dostatočná?

N = 1008 respondentov, % respondentov

# spôsob/intenzita očkovania – minulé voľby

Z hľadiska minulej voľby sú najmenej spokojní s intenzitou očkovania voliči strán SAS, SME RODINA a Koalícia PS/SPOLU. K spokojnejším častejšie patria voliči regionálnych politických strán MKÖ-MKS a MOST-HÍD.



O10. Je podľa Vás intenzita očkovania (počet zaočkovaných ľudí denne) dostatočná?

N = 1008 respondentov, % respondentov

# zhrnutie I.

- **Najdôveryhodnejšou političkou je prezidentka Z. Čaputová. Dôveru jej vyjadruje viac ako 70 % respondentov.** Najvyššiu dôveru má medzi obyvateľmi hlavného mesta, ale aj tými, ktorí volili v uplynulých parlamentných voľbách strany SAS, ZA ĽUDÍ a Koalíciu PS/SPOLU. Vysokou podporou disponuje aj medzi nevoličmi. Zároveň jej však dôveruje aj viac ako polovica tých, ktorí volili v uplynulých voľbách stranu SMER a aj tretina voličov ĽSNS.
- Druhému R. Sulíkovi prejavujú dôveru častejšie tí, ktorí volili SAS, ale aj tí, ktorí volili strany ZA ĽUDÍ, Koalíciu PS/SPOLU a viac ako polovica tých, ktorí volili OĽANO.
- Predsedovi strany HLAS P. Pellegrinimu vyjadrujú dôveru najmä tí, ktorí v uplynulých parlamentných voľbách volili stranu SMER, ale aj tí, ktorí volili strany DOBRÁ VOĽBA, ĽSNS alebo SNS.
- **Najmenej dôveryhodným politikom je M. Kotleba.** Nasledujú R. Fico, B. Kollár a I. Matovič. **Súčasnému predsedovi vlády vyjadruje nedôveru takmer 70 % populácie.** Nedôverujú mu častejšie obyvatelia Žilinského kraja, ale aj voliči strán SMER, ĽSNS alebo SNS. Nedôveru mu vyjadruje viac ako 40 % z tých, ktorí v uplynulých voľbách volili OĽANO. Spomedzi voličov koalíčných strán mu nedôveru vyjadrujú tí, ktorí volili strany SAS (73 %) a SME RODINA (71 %).
- **Najmenej známym politikom je medzi respondentmi predseda strany SMK K. Forró,** nasledovaný predsedom KDH M. Majerským a predsedníčkou Progresívneho Slovenska I. Biharovou.
- **Za najkompetentnejšieho ministra je považovaný minister hospodárstva R. Sulík, nasledovaný ministerkou spravodlivosti M. Kolíkovou a ministrom školstva B. Gröhlingom.** R. Sulíka považujú za najkompetentnejšieho ministra zo súčasnej vlády mierne častejšie ľudia s vysokoškolským vzdelaním alebo obyvatelia Nitrianskeho a Prešovského kraja.
- V jednotlivých skúmaných oblastiach **hodnotia respondenti súčasného predsedu vlády I. Matoviča v priemere známku 4 – dostatočný.** Najpozitívnejšie je hodnotený v oblastiach riešenia krízových situácií počas pandémie a napĺňania predvolebných sľubov. Naopak najhoršie je hodnotený v oblastiach správania sa voči koalíčným partnerom a komunikácii s médiami a verejnosťou. **Najpozitívnejšie je hodnotený tými, ktorí volili v uplynulých parlamentných voľbách OĽANO a regionálne strany MKÖ-MKS alebo MOST-HÍD.** V porovnaní s celkovou populáciou je hodnotení pozitívnejšie aj zo strany voličov koalíčných partnerov ZA ĽUDÍ a SAS, ale aj voličmi KDH. **Naopak najnegatívnejšie je hodnotení tými, ktorí v uplynulých voľbách volili stranu SMER a ĽSNS.**
- **S pôsobením súčasnej vlády je spokojných takmer 27 % opýtaných.** Tretina deklaruje, že je skôr nespokojných a najväčšia časť, že sú veľmi nespokojní. K spokojným patria mierne častejšie muži, ľudia vo veku 35-54 rokov, ľudia s vyšším dosiahnutým vzdelaním alebo obyvatelia Bratislavského kraja, či hlavného mesta Bratislava. **Nespokojní sú častejšie starší nad 55 rokov, ľudia s nižším dosiahnutým vzdelaním, ale aj obyvatelia stredného a východného Slovenska.**

# zhrnutie II.

- Mierne viac ako **polovica opýtaných si myslí, že súčasná vláda by mala podať demisiu**. Naopak proti demisii je viac ako 40 % opýtaných. **Za demisiu vlády sa vyjadrujú mierne častejšie ženy, starší nad 55 rokov, ľudia s nižším vzdelaním alebo obyvatelia Banskobystrického kraja**. Proti koncu súčasnej vlády sú naopak mierne častejšie muži, najmladší vo veku 18-29 rokov, ľudia s vysokoškolským vzdelaním obyvatelia Bratislavského kraja, ale aj tí, ktorí volili vo februári 2020 Koalíciu PS/SPOLU, regionálne strany, OĽANO alebo ZA ĽUDÍ.
- Rovnako ako v prípade demisie vlády, aj **v prípade referenda o skrátení volebného obdobia NR SR a vyhlásení predčasných parlamentných volieb ho požaduje mierne viac ako polovica opýtaných**. Za referendum o skrátení volebného obdobia sa vyjadrujú častejšie starší vo veku 55 a viac rokov, ľudia s nižším dosiahnutým vzdelaním, obyvatelia Žilinského a Banskobystrického kraja, ale aj tí, ktorí volili v uplynulých voľbách strany SMER a ĽSNS. **Proti referendu o skrátení volebného obdobia NR SR sa vyjadruje viac ako 40 % populácie**.
- **V prípade konania sa referenda o skrátení volebného obdobia NR SR a vyhlásenia predčasných parlamentných volieb deklaruje viac ako 58 % obyvateľov svoju účasť**.
- Deklarovaná ochota dať sa zaočkovať proti ochoreniu COVID 19 v porovnaní so začiatkom mesiaca mierne stúpla. **Takmer 60 % populácie obyvateľov Slovenskej republiky deklaruje, že sa plánujú dať proti tomuto ochoreniu zaočkovať**.
- Zaočkovať sa plánujú dať najmä starší vo veku 55 a viac rokov. Vo všetkých vekových kategóriách je deklarovaný záujem nad hranicou 50 %. **Častejšie sa plánujú dať zaočkovať obyvatelia Bratislavského kraja, obyvatelia väčších miest, ale aj tí, ktorí volili v uplynulých voľbách strany vládnej koalície alebo Koalíciu PS/SPOLU**. Neplánujú sa dať zaočkovať mierne častejšie mladší, obyvatelia východného Slovenska, ale aj tí, ktorí v uplynulých voľbách volili ĽSNS.
- Ochota dať sa zaočkovať od októbra postupne narastá. **Zvýšený deklarovaný záujem o očkovanie proti ochoreniu COVID 19 môžeme pozorovať po schválení I. vakcíny zo strany EÚ a prvých skúsenostiach s očkovaním na Slovensku**. Kým v októbri 2020 deklarovalo len približne 40 % populácie, že sa plánujú dať zaočkovať proti tomuto ochoreniu, tak na konci januára je to už takmer 60 %.
- Len mierne viac ako **tretina respondentov deklaruje, že sú s doterajšou organizáciou a priebehom očkovania proti ochoreniu COVID 19 spokojní**. Viac ako polovica respondentov **však deklaruje, že s doterajšou organizáciou a priebehom očkovania nie sú spokojní**.
- So spôsobom – **intenzitou očkovania je spokojná len pätina respondentov**. Takmer dve tretiny respondentov deklarujú, že nie sú spokojní s intenzitou očkovania.
- Mierne častejšie sú spokojní ľudia s nižším vzdelaním alebo tí, ktorí v uplynulých parlamentných voľbách volili regionálne strany MKÖ-MKS a MOST-HÍD, ale aj tí, ktorí sa posledných volieb nezúčastnili. **Nespokojnosť s intenzitou očkovania deklarujú častejšie ľudia vo veku 40-49 rokov, ale aj ľudia vo veku 60 a viac rokov**.

# M E D I A N S K

MEDIAN SK, s.r.o. je slovenská nezávislá súkromná spoločnosť pre prieskum trhu, médií, verejnej mienky a pre vývoj analytických a marketingových softvérov, založená v roku 2002. S ňou úzko spolupracujúca česká spoločnosť MEDIAN pôsobí na českom trhu od roku 1993. MEDIAN SK, s.r.o. realizuje všetky typy kvalitatívnych a kvantitatívnych prieskumov.

MEDIAN SK, s.r.o. je členom odborných združení:

ESOMAR

TGI Network

American Marketing Association

Hodnoty v grafoch sú uvádzané v desatinných číslach.  
Hodnoty v texte sú zaokrúhľované podľa matematických pravidiel na pol %, prípadne na celé tisíce.  
Pri zverejňovaní výsledkov je potrebné citovať presne zdroj údajov.

MEDIAN SK, s.r.o.  
Kremnická 6  
851 01 Bratislava V  
[www.median.sk](http://www.median.sk)

Michal Mislovič  
+421 911 790 720  
michal.mislovic@median.sk

kontakt