

Volebný model a potenciál politických strán

január 2021

15.1.2021

MEDIAN SK



metodika volebného modelu

Volebný model MEDIAN SK prešiel optimalizáciou vychádzajúcou zo skúsenosti s voľbami do Národnej Rady 2016 a 2020. V oboch rokoch spoločnosť MEDIAN SK správne zachytila trendy vo volebnej podpore (2016 - oslabovanie strán SIEŤ a KDH, posilňovanie SME Rodina a 2020 – oslabovanie strán Koalícia PS/SPOLU a MOST-HÍD, posilňovanie OĽANO). Náš volebný model je nadštandardne kvalitný z niekoľkých dôvodov:

- Vzorka respondentov je reprezentatívna (odpovedá štruktúre populácie) nielen z hľadiska základných sociodemografií (vek, pohlavie, kraj, vzdelanie, veľkosť obce), ale aj podľa ďalších ukazovateľov výrazne ovplyvňujúcich volebné preferencie (národnosť, minulé volená strana a pod.).
- Volebný model zahŕňa v prípade váhajúcich respondentov všetky vážne zvažované strany s intenzitou, ktorá zohľadňuje silu príklonu k jednotlivým stranám.
- Konštrukcia volebného modelu zohľadňuje mieru deklarovanej istoty účasti vo voľbách. Prihliada teda k tomu, že respondent, ktorý si je istý účasťou vo voľbách („určite áno“), má vyššiu pravdepodobnosť účasti ako ľudia, ktorí si účasťou nie sú istí („skôr áno“) alebo ju nevyklúčujú („skôr nie“). Respondenti, ktorí účasť vylučujú, do modelu nevstupujú.
- Prebieha kombinovanou metodikou zberu (online opytovanie + telefonické opytovanie) a zachytáva tak respondentov, ktorí sú horšie zastihnuteľní jednou z metód.

metodika prieskumu

Veľkosť vzorky Celkom N = 1001 respondentov vo veku 18 a viac rokov

Termín zberu 7.1.2020 – 13.1.2021

Metóda zberu dát CAWI/CATI (701/300)

Výber respondentov kvótny výber

Reprezentativita

Vzorka je reprezentatívna pre populáciu SR 18 a viac rokov podľa kategórií:

- pohlavie
- vek
- vzdelanie
- kraj
- národnosť
- vek x vzdelanie
- veľkosť miesta bydliska
- minulé volebné správanie

Reprezentativita dátového súboru bola primárne dosiahnutá plnením kvótného predpisu a dodatočným dovážaním dát.

Realizátor a zadávateľ prieskum realizovala spoločnosť MEDIAN SK, s.r.o. exkluzívne pre Rozhlas a televíziu Slovenska (RTVS)

Publikácia pri publikácii je potrebné udávať zdroj: Exkluzívny prieskum pre RTVS

hlavné zistenia

Preferencie:

- Novovzniknutá strana HLAS disponuje najvyššou podporou. Podpora najsilnejšej vládnej strany OĽANO v porovnaní s výsledkami volieb z februára 2020 výraznejšie klesla, podobne ako aj podpora ZA ĽUDÍ, ktorej by sa nepodarilo prekonať 5 % kvórum pre vstup do parlamentu. V porovnaní s výsledkom volieb z februára 2020 si výraznejšie polepšila najmä koaličná SAS. Výraznejší prepad v porovnaní s voľbami môžeme pozorovať aj v prípade opozičného SMERU, ale aj koaličnej SME RODINA.
- Účasť v hypotetických voľbách do NR SR deklaruje takmer 67 % respondentov. Svoju účasť výrazne častejšie deklarujú muži, ale aj najmladší vo veku 18-29 rokov a ľudia s vysokoškolským vzdelaním.
- Najvyšším volebným potenciálom disponuje strana HLAS, nasledovaná koaličnými stranami OĽANO a SAS. Volebným potenciálom nad 10 % disponujú strany ĽSNS, Progresívne Slovensko, SMER, SME RODINA a ZA ĽUDÍ.

Vnímanie a ochota dodržiavať opatrenia:

- Väčšina populácie vníma súčasné opatrenia (tvrdý lockdown) pozitívne. Na druhej strane takmer 37 % obyvateľov vníma opatrenia negatívne. Takmer všetci obyvatelia deklarujú, že dodržiavajú striktné všetky pravidlá, alebo aspoň väčšinu pravidiel v boji proti pandémie. Len 7 % opýtaných deklaruje, že dodržiava zopár pravidiel a len 1 % že nedodržiava žiadne pravidlá.
- Vysokú ochotu dodržiavať aj ďalej opatrenia a nariadenia týkajúce sa boja proti pandémie deklarujú viac ako dve tretiny populácie. Takmer pätina populácia zaujíma neutrálne stanovisko a ďalších 12 % deklaruje, že ich ochota je nízka.

Dôvera inštitúciám a názory na vládu:

- Z hodnotených inštitúcií najvyššou dôverou disponuje Prezidentka SR, nasledovaná Ozbrojenými silami SR a Políciou SR. Najnižšou mierou dôvery disponujú NR SR, sudy a vláda SR. Prezidentka SR si v porovnaní so septembrom 2020 udržuje takmer identickú dôveru obyvateľov. Nárast dôvery môžeme pozorovať najmä v prípade deklarovanej dôvery súdom, armáde a polícii. Naopak pokles dôvery môžeme pozorovať v prípade parlamentu a vlády.
- Značná časť obyvateľov si myslí, že súčasná vláda nezvládne boj s pandemiou. Takmer dve tretiny respondentov deklarujú, že súčasný premiér I. Matovič podľa ich názoru nezvláda vedenie boja proti pandémie. Rovnaká časť ho považuje za zlého premiéra. Viac ako polovica opýtaných si myslí, že I. Matovič by mal stoličku premiéra prenechať inému členovi vlády.

Očkovanie:

- Proti ochoreniu COVID 19 sa plánuje dať zaočkovať viac ako 50 % populácie. Takmer tretina respondentov je jednoznačne rozhodnutých. Ochota dať sa zaočkovať v porovnaní so začiatkom decembra výraznejšie stúpla. Kým na začiatku decembra 2020 sa plánovalo dať zaočkovať proti ochoreniu COVID 19 približne 40 % populácie, dnes sa plánuje dať zaočkovať viac ako 50 % populácie.
- Len mierne viac ako štvrtina obyvateľov považuje očkovanie vo všeobecnosti za nebezpečné. Obyvatelia deklarujú vyššiu dôveru vakcínam, ktoré boli vyvinuté v západnej Európe alebo v USA v porovnaní s tými, ktoré boli vyvinuté v Rusku alebo v Číne.

Aktuálne témy:

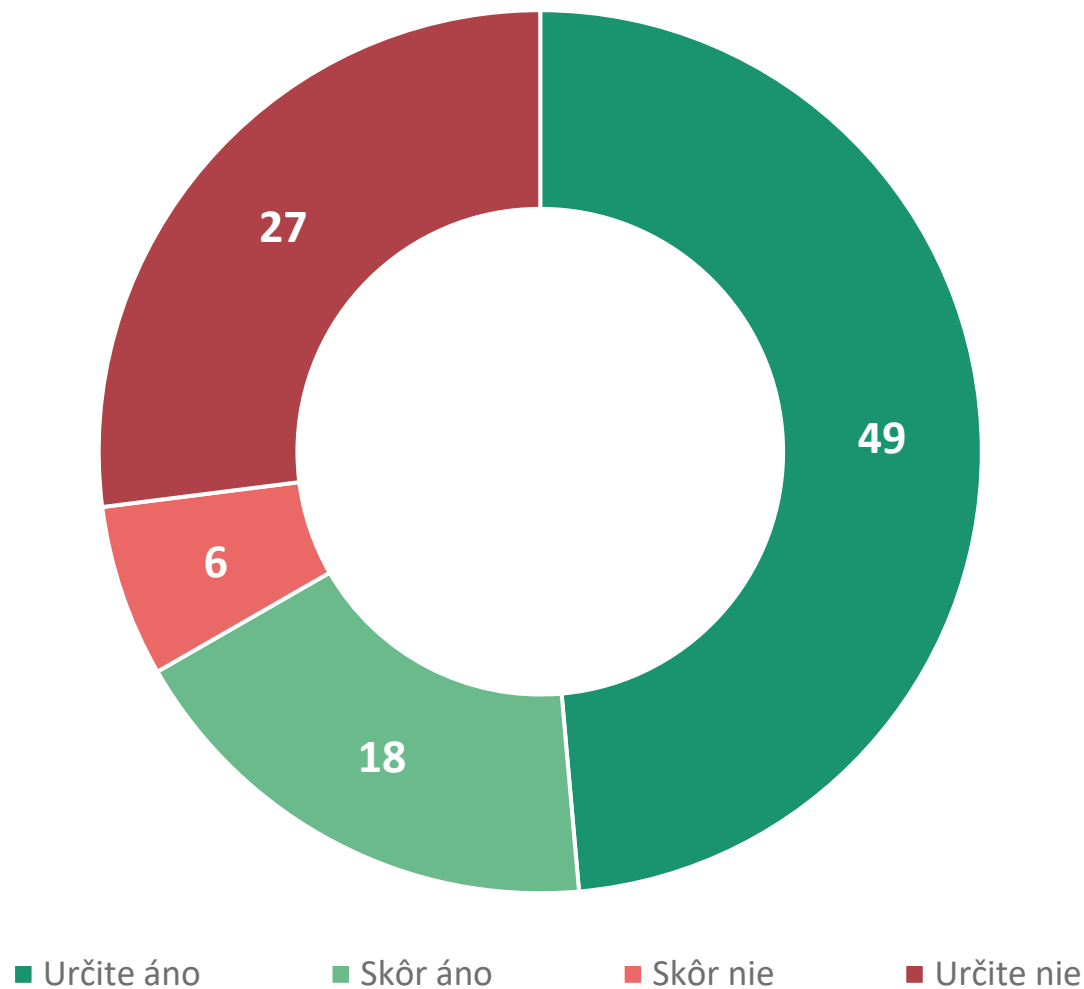
- Len približne tretina populácie deklaruje, že dôveruje oficiálnym informáciám predstaviteľov štátu ohľadom úmrtia M. Lučanského. Viac ako polovica populácie deklaruje, že týmto informáciám nedôveruje.
- Značná časť populácie, viac ako 40 % deklaruje, že v súvislosti s okolnosťami úmrtia M. Lučanského by mala ministerka spravodlivosť M. Kolíková odstúpiť.

volebná účast

účasť vo voľbách

Účasť v hypotetických voľbách do NR SR deklaruje takmer 67 % respondentov. Svoju účasť výrazne častejšie deklarujú muži, ale aj najmladší vo veku 18-29 rokov, ľudia s vysokoškolským vzdelaním alebo obyvatelia Bratislavského a Trenčianskeho kraja.

Naopak častejšie by sa nezúčastnili ženy, ľudia v dôchodkovom veku nad 70 rokov, ľudia s nižším dosiahnutým vzdelaním alebo obyvatelia východného Slovenska.

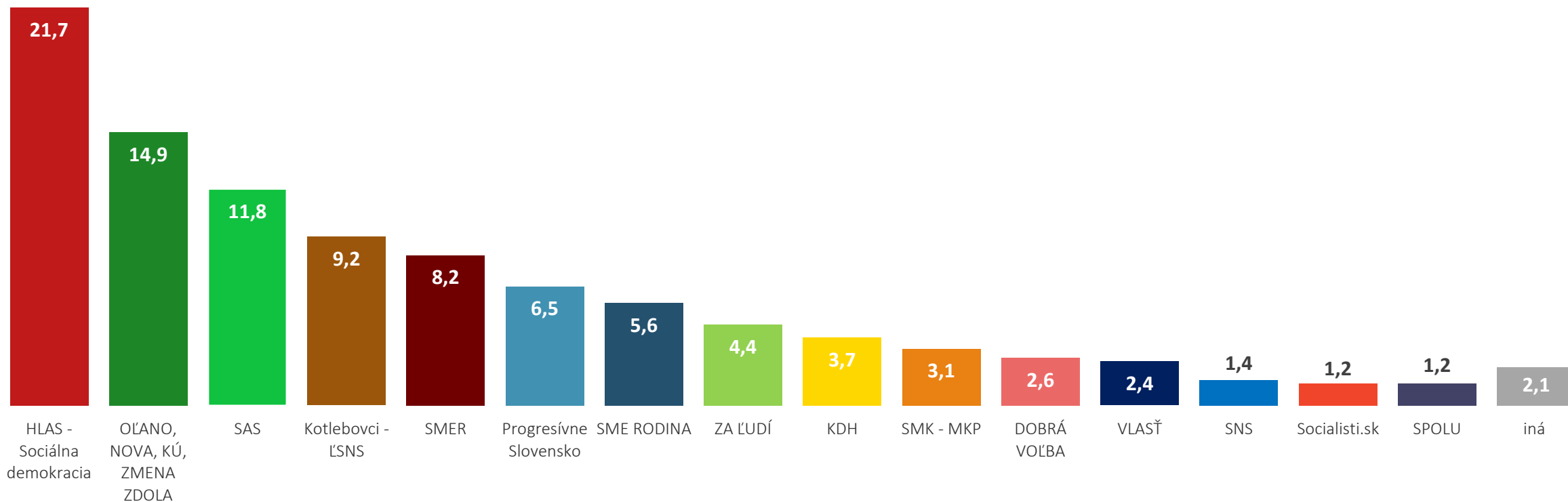


V01: Niektorí ľudia sa volieb zúčastnia, iní k nim nechodia či nemôžu ísť. Zúčastnili by ste sa parlamentných volieb, ak by sa konali budúci víkend?

N = 1001 respondentov (18 a viac rokov), % respondentov

volebný model

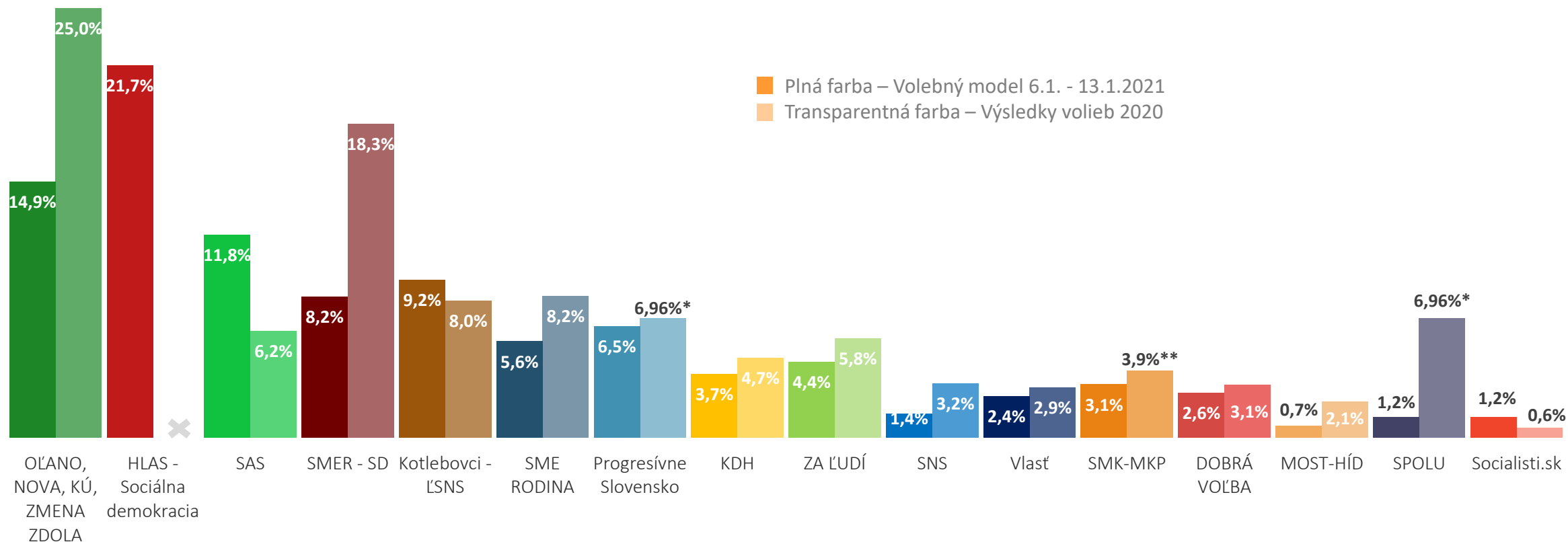
volebný model – najpravdepodobnejší zisk strán v dobe opytovania



VOLEBNÝ MODEL zobrazuje odhad najpravdepodobnejšieho rozloženia podpory strán v hypotetických voľbách do Národnej rady, pokiaľ by sa konali v dobe opytovania. Volebný model zohľadňuje odlišnú mieru pravdepodobnosti účasti respondentov vo voľbách (podľa deklarovanej ochoty zúčastniť sa). Pri rozhodnutých voľbách model zahŕňa hlavnú preferovanú stranu, pri váhajúcych zahŕňa všetky zvažované strany s intenzitou, ktorá zohľadňuje silu naklonenia k jednotlivým stranám.

Do grafu sú samostatne zahrnuté strany s aktuálnym ziskom minimálne 1 % v modeli. Zvyšok je v kategórii „iná“. ŠTATISTICKÁ ODCHÝLKA predstavuje +/- 1 % v prípade malých strán a až +/- 3,5 % v prípade najväčších strán.

volebný model – porovnanie s voľbami



Volebný model zobrazuje odhad najpravdepodobnejšieho rozloženia podpory strán v hypotetických voľbách do Národnej rady, pokiaľ by sa konali v dobe opytovania. Volebný model zohľadňuje odlišnú mieru pravdepodobnosti účasti respondentov vo voľbách (podľa deklarovanej ochoty zúčastniť sa).

Pri rozhodnutých voľbách model zahŕňa hlavnú preferovanú stranu, pri váhajúcich zahŕňa všetky zvažované strany s intenzitou, ktorá zohľadňuje silu naklonenia k jednotlivým stranám.

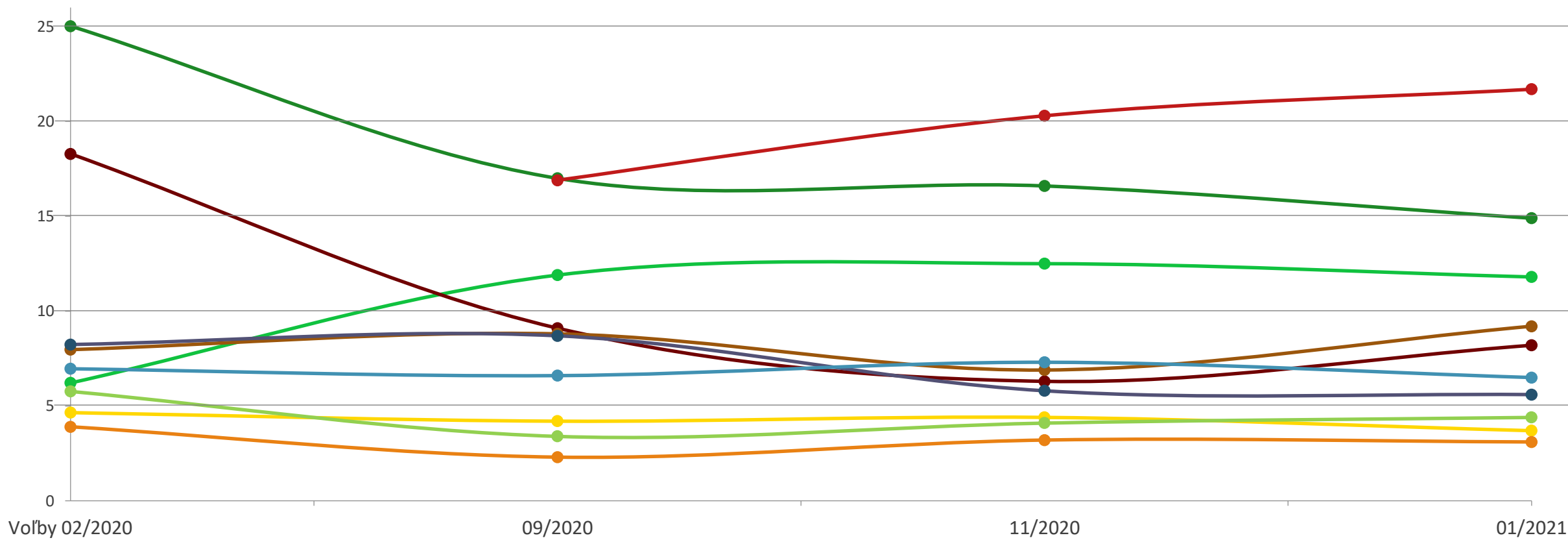
Novovzniknutá strana HLAS disponuje najvyššou podporou. Podpora najsilnejšej vládnej strany OĽANO v porovnaní s výsledkami voľieb z februára 2020 výraznejšie klesla, podobne ako aj podpora ZA ĽUDÍ, ktorej by sa nepodarilo prekonať 5 % kvórum pre vstup do parlamentu. V porovnaní s výsledkom voľieb z februára 2020 si výraznejšie polepšila najmä koaličná SAS. Výraznejší prepad v porovnaní s voľbami môžeme pozorovať aj v prípade opozičného SMERU, ale aj koalíciej SME RODINA.

* Ako Koalícia PS/SPOLU

** Ako MKÖ-MKS

volebný model – vývoj od volieb

OLANO, NOVA, KÚ, ZMENA ZDOLA HLAS - Sociálna demokracia SAS SMER - SD Kotlebovci - ĽSNS SME RODINA Progresívne Slovensko KDH ZA ĽUDÍ SMK-MKP

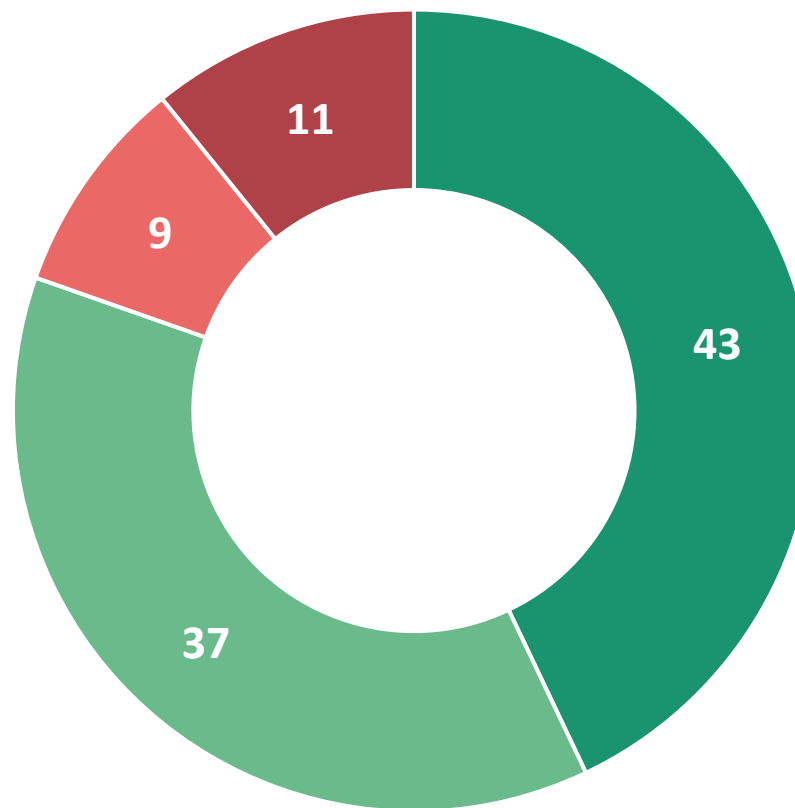


pevnost' voliĉských rozhodnutí a volebný potenciál

pevnosť volebných rozhodnutí

Svojím rozhodnutím si je úplne istých takmer 43 % opýtaných. Častejšie ide o ľudí v produktívnom veku 30-49 rokov, ale aj o starších v dôchodkovom veku, alebo o voličov strán SMER a HLAS.

Naopak svojím rozhodnutím si častejšie nie sú istí ľudia s nižším vzdelaním, obyvatelia Bratislavského kraja alebo voliči Progresívneho Slovenska, SME RODINA a SNS.



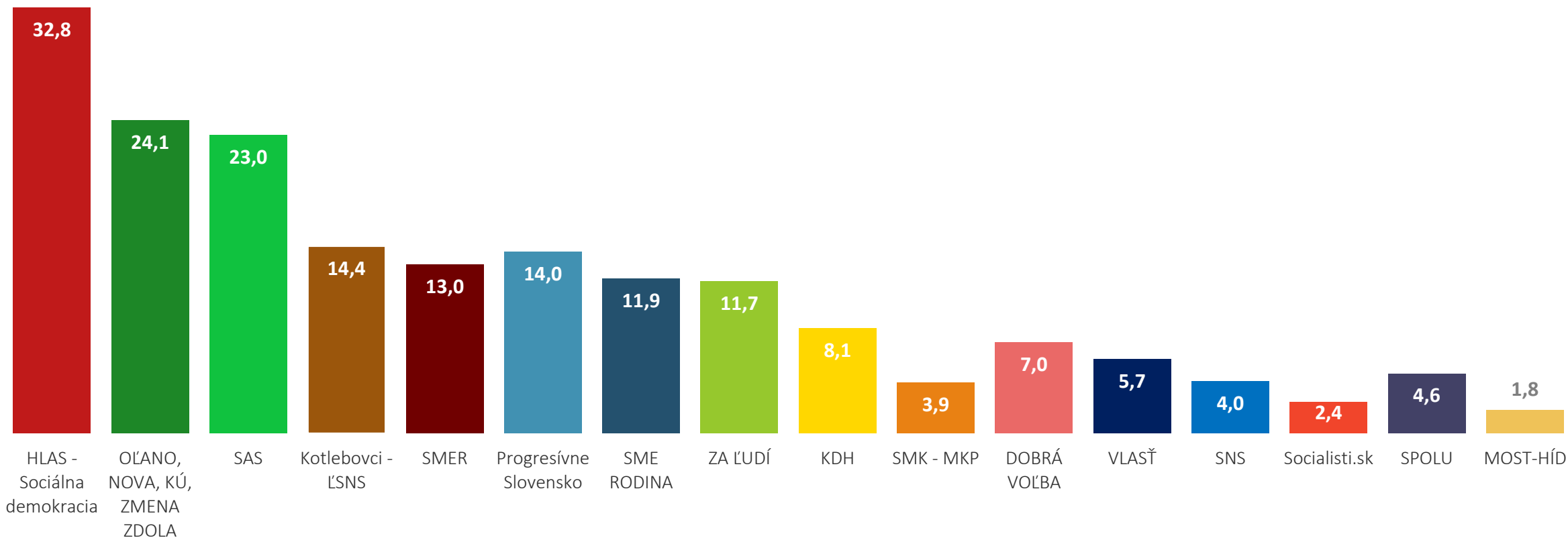
- Úplne istý/á – svoje rozhodnutie by som nezmenil/a
- Skôr istý/á – muselo by sa stať niečo neočakávané, aby som svoje rozhodnutie zmenil/a
- Nie som si príliš istý/á – rozhodnutie by som mohol/mohla zmeniť
- Vôbec si nie som istý/á – rozhodujem sa na poslednú chvíľu

V03: Nakoľko ste si istý/á, že by ste v prípade svojej účasti na voľbách volili práve túto stranu alebo hnutie?

N = 731 respondentov – respondenti nevyklučujúci účasť, % respondentov

volebný potenciál strán – maximálny možný zisk v blízkej dobe

Najvyšším volebným potenciálom disponuje strana HLAS, nasledovaná koalíčnými stranami OĽANO a SAS. Volebným potenciálom nad 10 % disponujú strany ĽSNS, Progresívne Slovensko, SMER, SME RODINA a ZA ĽUDÍ.



VOLEBNÝ POTENCIÁL pre každú stranu ukazuje, koľko % hlasov by mohla strana aktuálne hypoteticky získať, pokiaľ by ju volili všetci, ktorí jej voľbu vážne zvažujú a nevyklučujú svoju účasť na voľbách. Ukazovateľ je potrebné chápať pre každú stranu oddelene. V prípade každej strany vytvára samostatný scenár najpozitívnejšieho možného finálneho rozhodnutia voličov.

Potenciál nemôžu naplniť všetky strany naraz - suma potenciálnych ziskov tak nedáva 100 %. Strany sú v grafe zoradené podľa poradia vo volebnom modeli. ŠTATISTICKÁ ODCHÝLKA predstavuje +/- 1,5 % pri potenciáli malých strán a až +/- 3,5 % pri potenciáli najväčších strán.

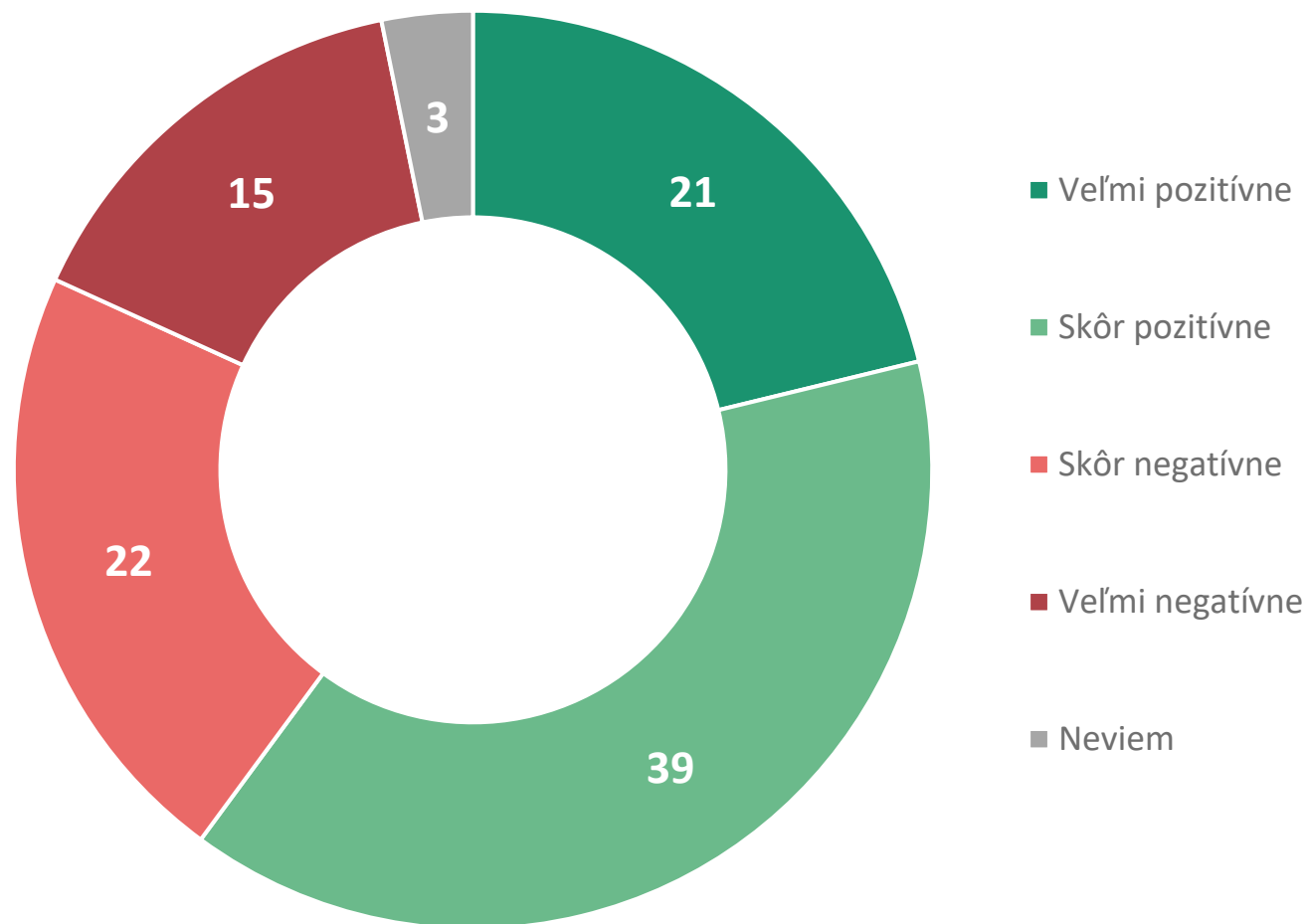
názory a vnímanie opatrení

vnímanie lockdownu

Väčšina populácie vníma súčasné opatrenia (tvrdý lockdown) skôr pozitívne. Na druhej strane takmer 37 % obyvateľov vníma opatrenia negatívne.

Opatrenia sú pozitívne vnímané najmladšími vo veku 18-24 rokov a staršími vo veku 55 a viac rokov. Rovnako vnímajú častejšie pozitívne opatrenia aj obyvatelia Bratislavského a Banskobystrického kraja, ale aj tí, ktorí by volili OĽANO, Progresívne Slovensko alebo SAS.

Naopak negatívne vnímajú pravidla tí, ktorí by volili strany ĽSNS a SMER, ale aj ľudia v produktívnom veku 25-54 rokov alebo obyvatelia Nitrianskeho kraja.

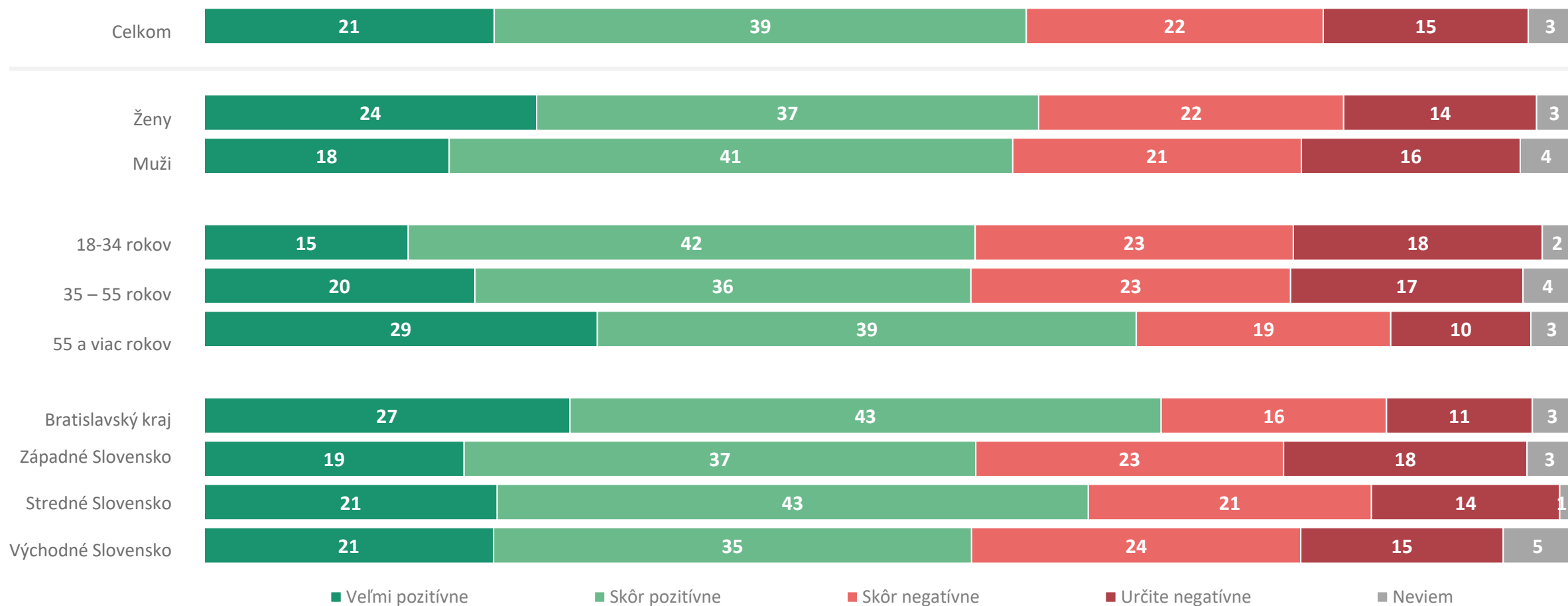


Q04: Ako vnímate súčasné nariadenia (tvrdý Lockdown) v boji proti pandémií?

N = 1001 respondentov, % respondentov

vnímanie lockdownu – sociodemografia

Zo sociodemografického hľadiska vnímajú mierne pozitívnejšie súčasné opatrenia, ženy, starší vo veku 55 a viac rokov, ale aj obyvatelia Bratislavského kraja alebo stredného Slovenska.

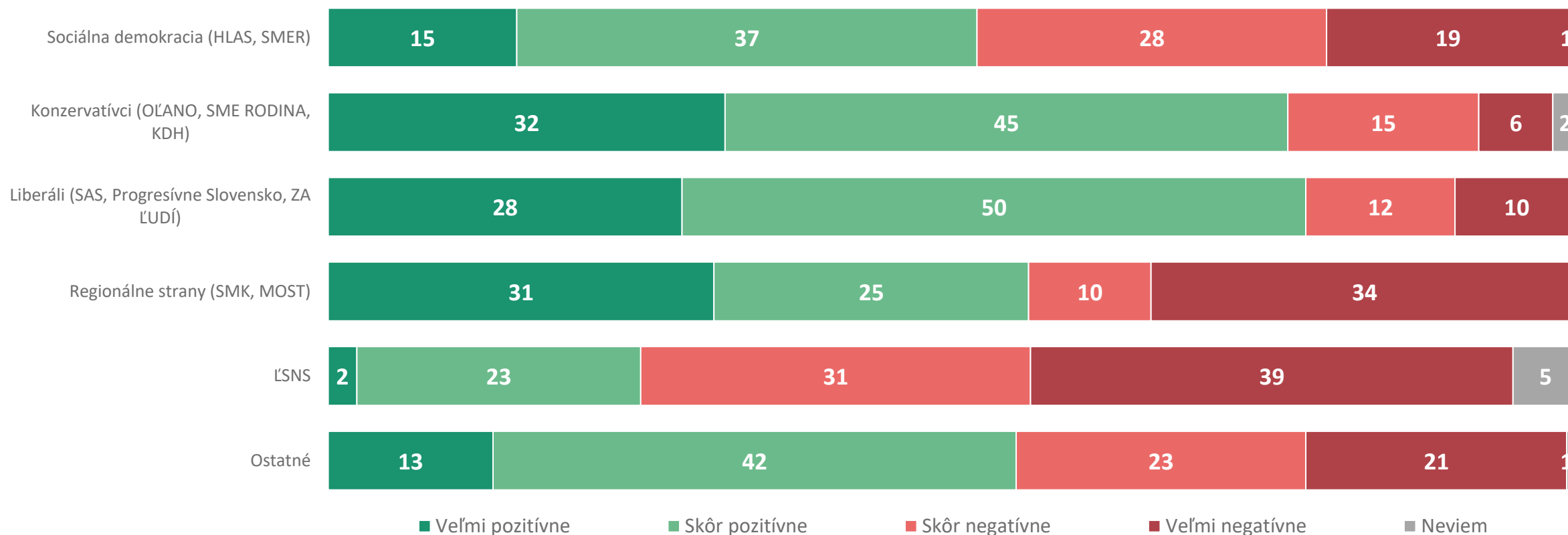


Q04: Ako vnímate súčasné nariadenia (tvrdý Lockdown) v boji proti pandémií?

N = 1001 respondentov, % respondentov

vnímanie lockdownu – preferovaná voľba

Negatívne vnímajú súčasne opatrenia najmä tí, ktorí deklarujú voľbu ĽSNS. Tí, ktorí deklarujú voľbu sociálno-demokratických strán, sú takmer identicky rozdelení medzi oba póly. Naopak v prevažnej väčšine pozitívne vnímajú opatrenia tí, ktorí deklarujú voľbu konzervatívnych alebo liberálnych politických strán.



Q04: Ako vnímate súčasné nariadenia (tvrdý Lockdown) v boji proti pandémií?

N = 1001 respondentov, % respondentov

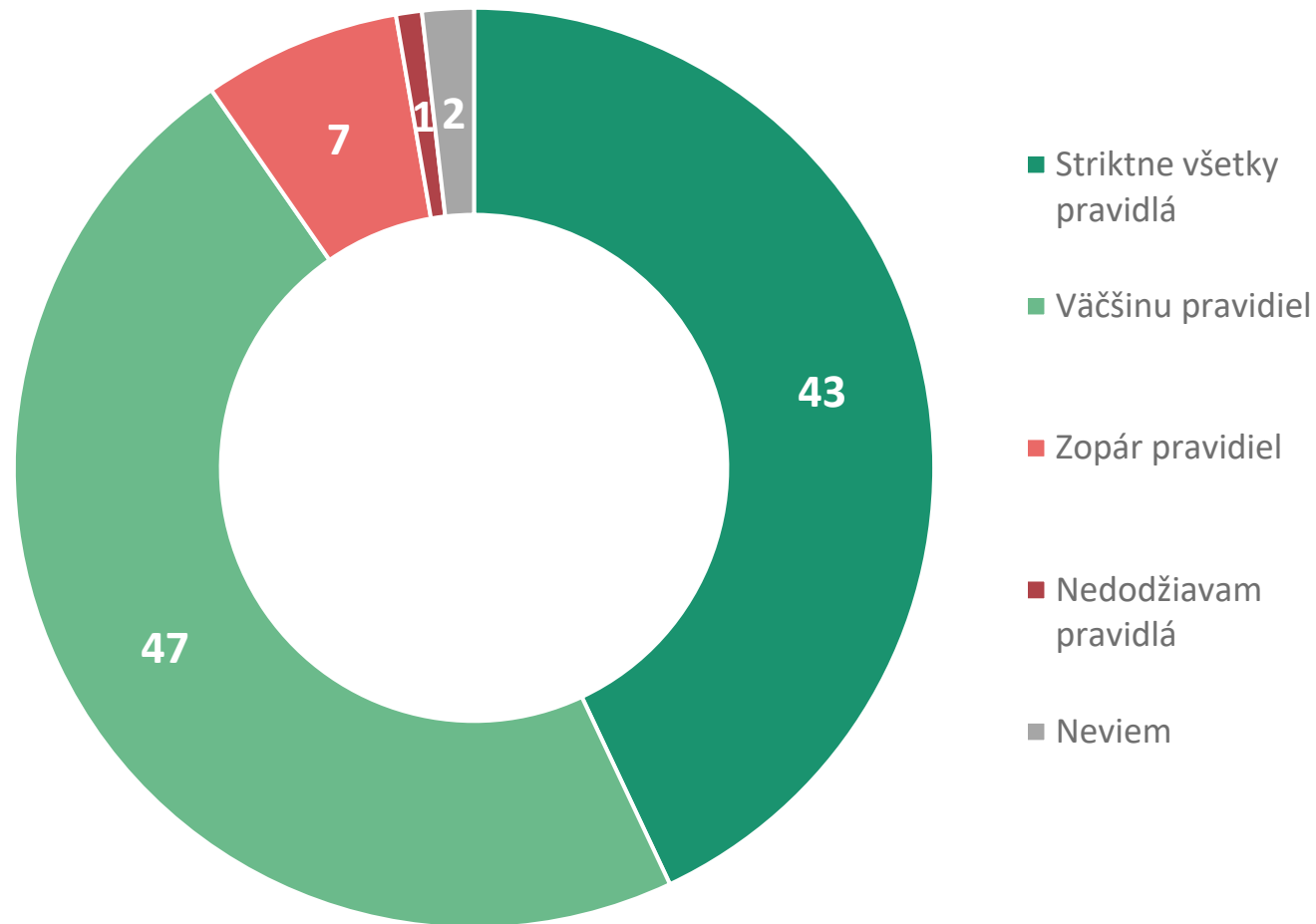
dodržiavanie nariadení

Takmer všetci obyvatelia deklarujú, že dodržiavajú striktné všetky pravidlá, alebo aspoň väčšinu pravidiel v boji proti pandémie.

Len 7 % opýtaných deklaruje, že dodržiava zopár pravidiel a len 1 % že nedodržiava žiadne pravidlá.

Ľudí, ktorí dodržiavajú len niektoré alebo žiadne pravidlá, môžeme častejšie hľadať medzi ekonomicky aktívnymi vo veku 25-54 rokov, obyvateľmi Bratislavského, Nitrianskeho a Košického kraja, ale aj medzi tými, ktorí deklarujú voľbu ĽSNS, SME RODINA alebo strany SMER.

Vo všeobecnosti však prevažná väčšina obyvateľov bez ohľadu na sociodemografiu alebo preferovanú stranu deklaruje dodržiavanie nariadení.

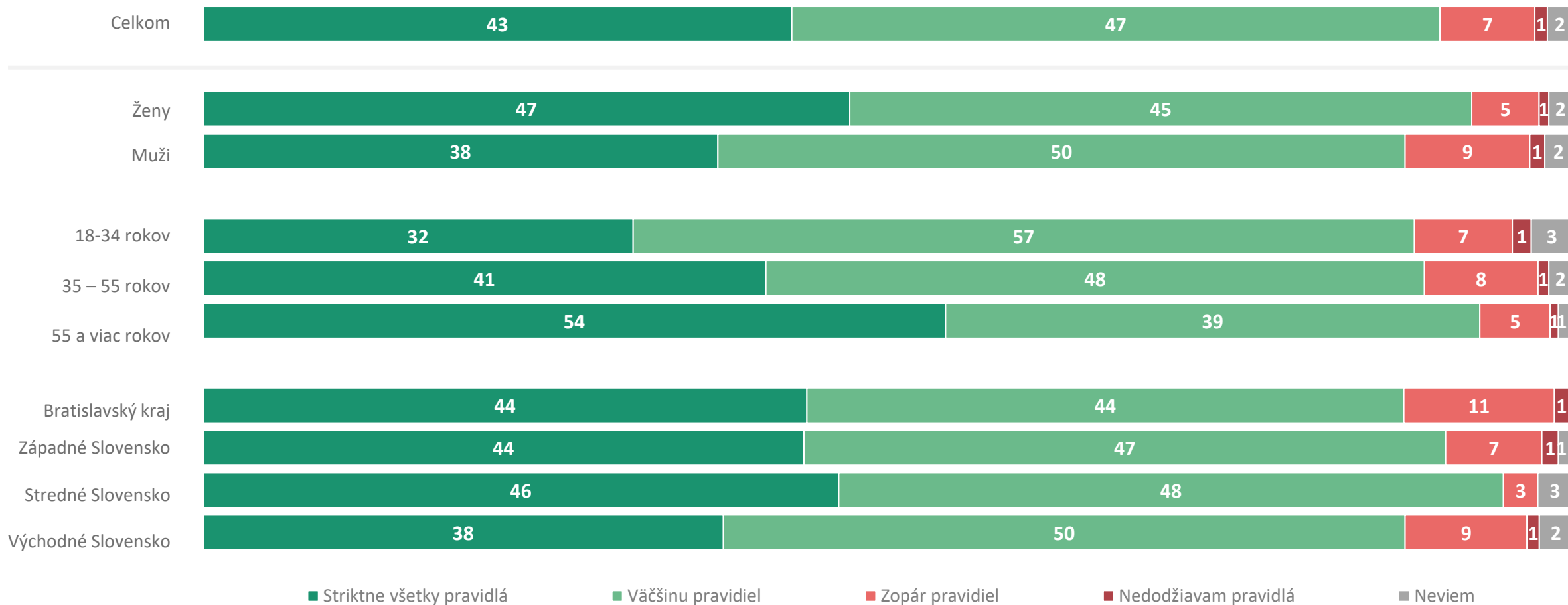


Q05: Ako dodržiavate súčasné nariadenia v boji proti pandémii?

N = 1001 respondentov, % respondentov

dodržiavanie opatrení – sociodemografia

Striktne dodržiavajú všetky pravidlá častejšie ženy, starší vo veku 55 a viac rokov a obyvatelia stredného Slovenska. Naopak najmenej často deklarujú striktne dodržiavanie pravidiel mladí vo veku 18-34 rokov a obyvatelia východného Slovenska.

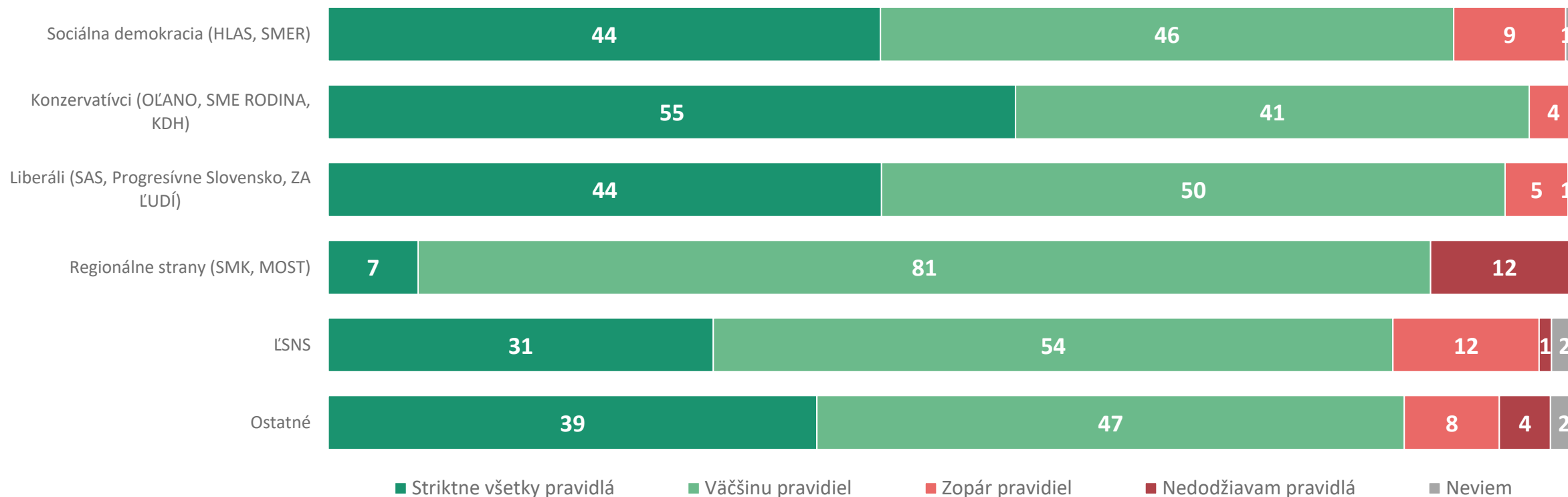


Q05: Ako dodržiavate súčasné nariadenia v boji proti pandémii?

N = 1001 respondentov, % respondentov

dodržiavanie opatrení – preferovaná voľba

Striktné dodržiavania pravidiel v najväčšej miere deklarujú voliči konzervatívnych politických strán, ale aj tí, ktorí deklarujú voľbu liberálnych alebo sociálne demokratických celkov. Naopak najmenej často deklarujú striktné dodržiavanie pravidiel tí, ktorí deklarujú voľbu regionálnych strán. Títo však zároveň najčastejšie deklarujú dodržiavanie väčšiny pravidiel.



Q05: Ako dodržiavate súčasné nariadenia v boji proti pandémií?

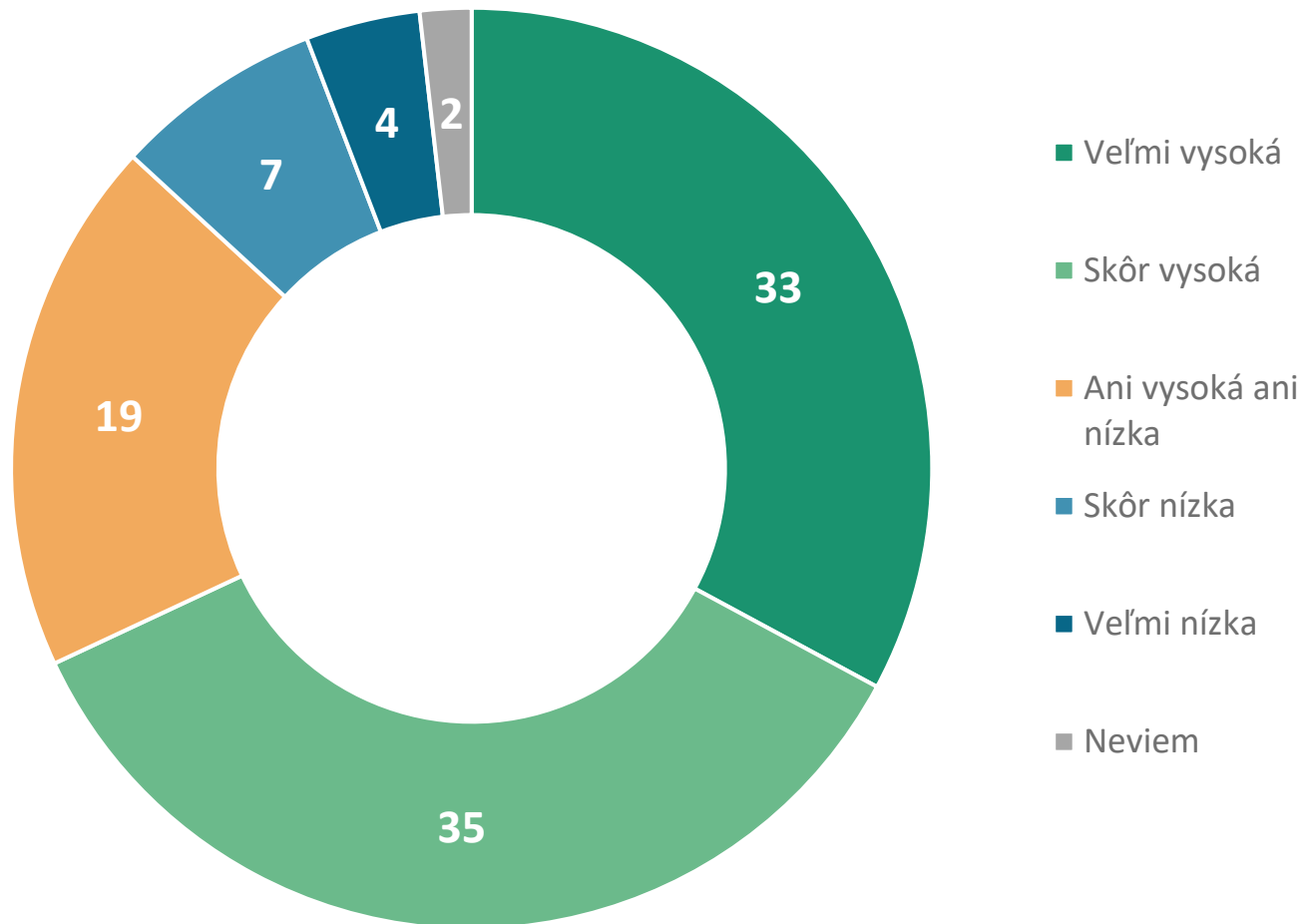
N = 1001 respondentov, % respondentov

ochota dodržiavať nariadenia

Vysokú ochotu dodržiavať aj ďalej opatrenia a nariadenia týkajúce sa boja proti pandémie deklaruje viac ako dve tretiny populácie. Takmer pätina populácie zaujíma neutrálne stanovisko a ďalších 12 % deklaruje, že ich ochota je nízka.

Vysokú ochotu deklarujú mierne častejšie ženy, starší, ale aj ľudia s vysokoškolským vzdelaním alebo obyvatelia väčších miest. Neutrálne stanovisko zastávajú častejšie najmladší, ľudia s nižším dosiahnutým vzdelaním alebo obyvatelia najmenších obcí.

Nízku ochotu deklarujú častejšie muži, ľudia vo veku 25-34 rokov alebo obyvatelia Trnavského, Žilinského a Košického kraja.

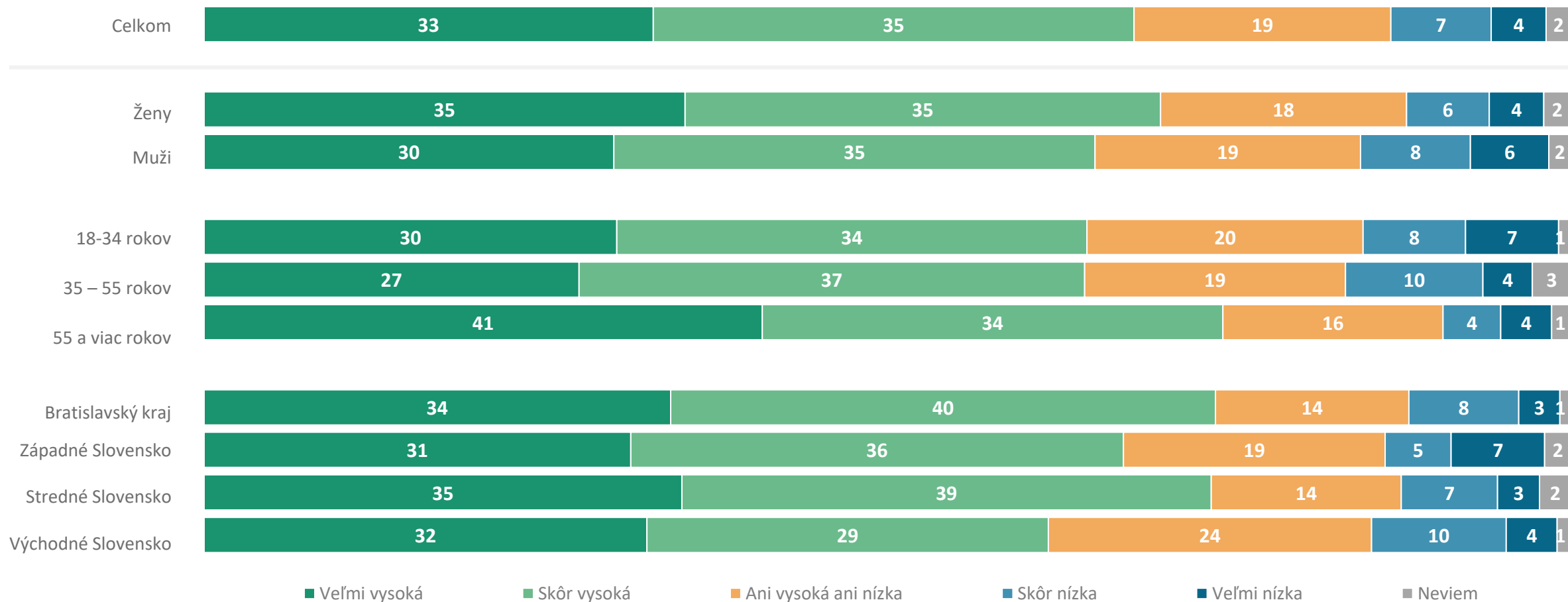


Q06: Aká je miera vašej ochoty dodržiavať aj naďalej nariadenia v boji proti pandemií?

N = 1001 respondentov, % respondentov

ochota dodržiavať nariadenia – sociodemografia

Veľmi vysokú ochotu dodržiavať aj naďalej nariadenia v boji proti pandémie deklarujú častejšie ženy, starší vo veku 55 a viac rokov, ale aj obyvatelia Bratislavského kraja. V porovnaní s celkovou populáciou je miera deklarovanej ochoty najnižšia medzi obyvateľmi Košického kraja.

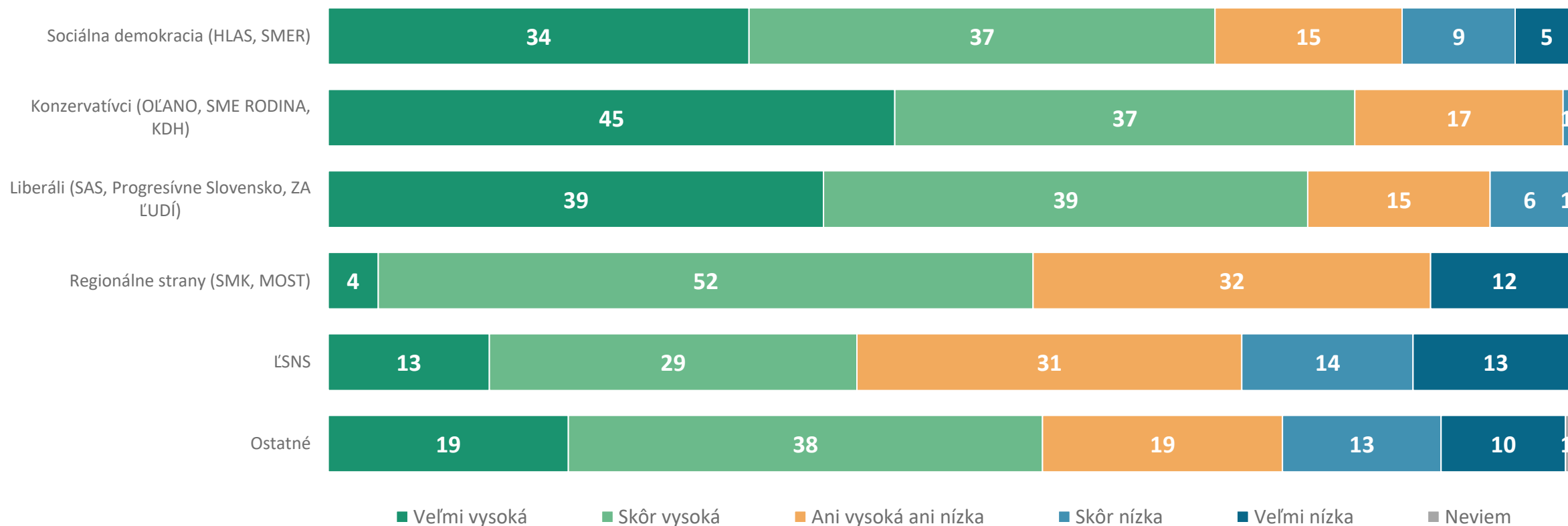


Q06: Aká je miera vašej ochoty dodržiavať aj naďalej nariadenia v boji proti pandémií?

N = 1001 respondentov, % respondentov

ochota dodržiavať nariadenia – preferovaná voľba

Z hľadiska preferovanej voľby deklarujú častejšie veľmi vysokú ochotu aj naďalej dodržiavať nariadenia v boji proti pandémie voliči konzervatívnych politických strán, nasledovaní voličmi liberálnych a sociálno-demokratických subjektov. Nízku mieru ochoty naopak najčastejšie deklarujú voliči ĽSNS.

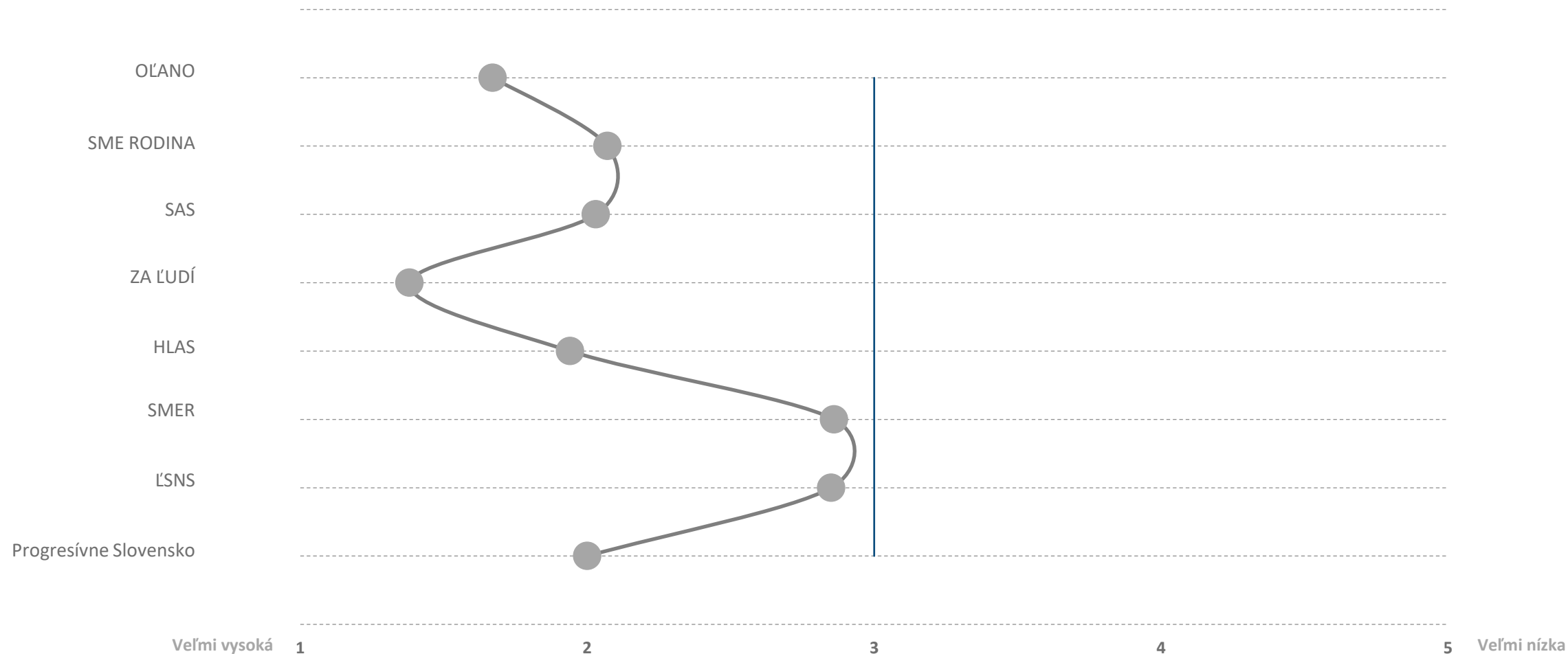


Q06: Aká je miera vašej ochoty dodržiavať aj naďalej nariadenia v boji proti pandemií?

N = 1001 respondentov, % respondentov

ochota dodržiavať nariadenia – preferovaná voľba

V priemere najvyššou ochotou aj naďalej dodržiavať nariadenia v boji proti pandémie disponujú tí, ktorí deklarujú voľbu strán ZA ĽUDÍ a OĽANO. O málo nižšiu ochotu môžeme v priemere pozorovať medzi tými, ktorí deklarujú voľbu strán SME RODINA, SAS, HLAS a Progresívne Slovensko. Najnižšia miera ochoty je v priemere medzi tými, ktorí deklarujú voľbu strán SMER a ĽSNS.



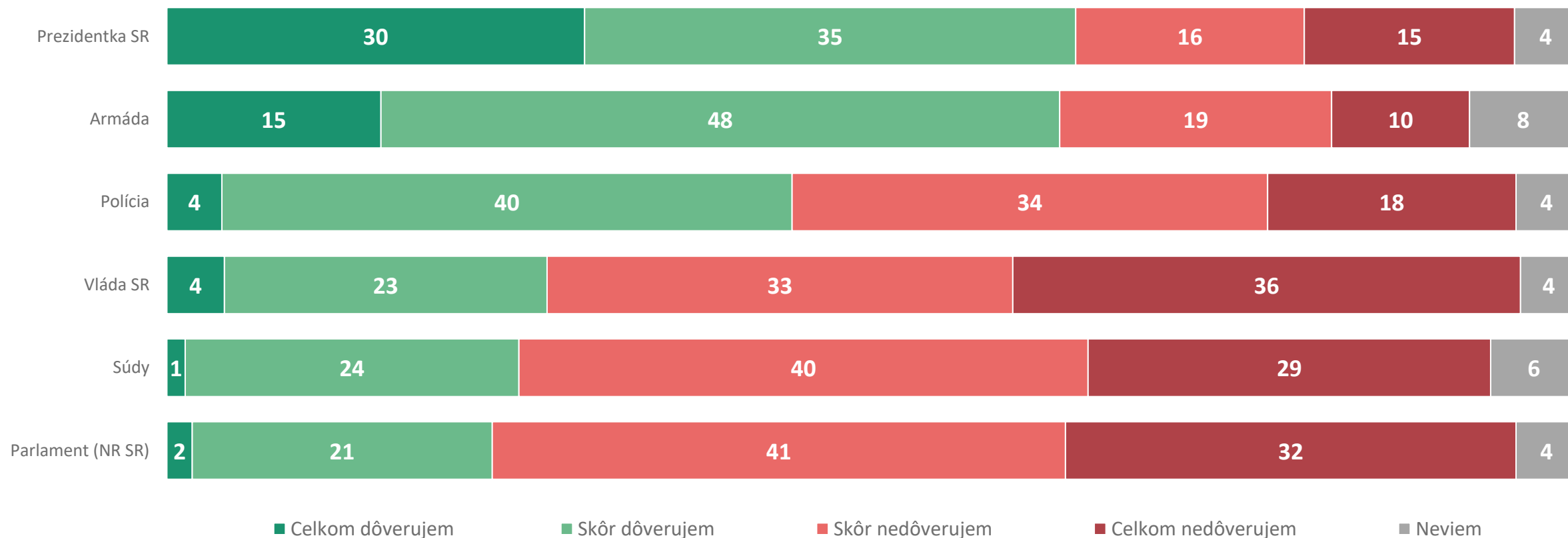
Q06: Aká je miera vašej ochoty dodržiavať aj naďalej nariadenia v boji proti pandémii?

N = 1001 respondentov, priemer z hodnôt

dôvera inštitúciám a názory na vládu

hodnotenie inštitúcií

Z hodnotených inštitúcií najvyššou dôverou disponuje Prezidentka SR, nasledovaná Ozbrojenými silami SR. Nasleduje Polícia SR, ktorej dôveruje 44 % respondentov. Najnižšou mierou dôvery disponujú NR SR, súdy a vláda SR.

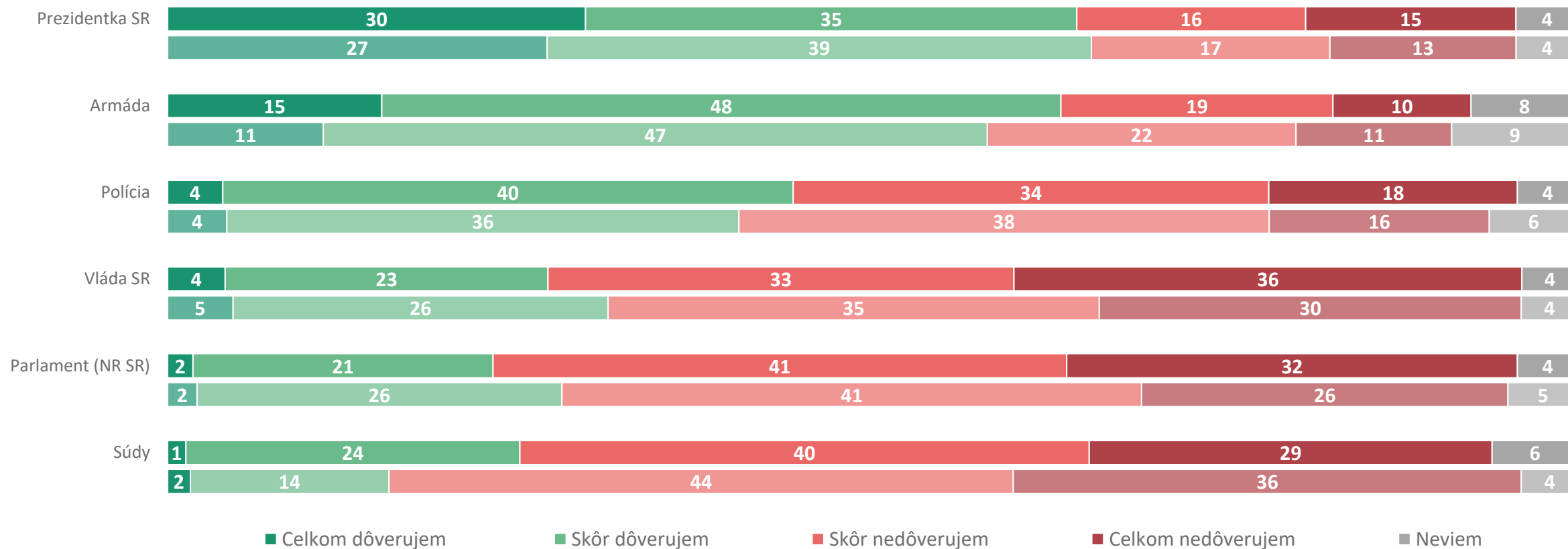


Q01: Ako veľmi dôverujete týmto inštitúciám?

N = 1001 respondentov, % respondentov

hodnotenie inštitúcií – porovnanie

Prezidentka SR si v porovnaní so septembrom 2020 udržiava takmer identickú dôveru obyvateľov. Nárast dôvery môžeme pozorovať najmä v prípade deklarovanej dôvery súdom, armáde a polícii. Naopak pokles dôvery môžeme pozorovať v prípade parlamentu a vlády.



Q01: Ako veľmi dôverujete týmto inštitúciám?

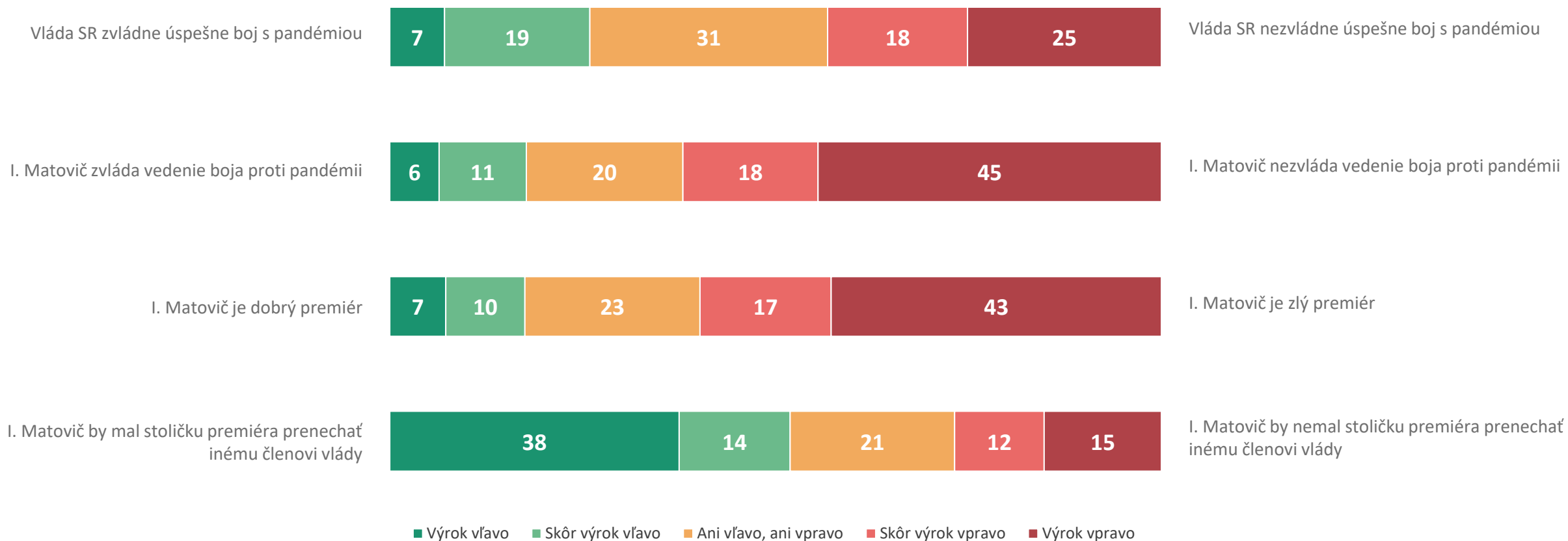
Január 2021 N = 1001 respondentov, september 2020 N = 1007 respondentov, % respondentov

■ Plná farba – Január 2021

■ Transparentná farba – September 2020

názory na vládu a premiéra

Značná časť obyvateľov si myslí, že súčasná vláda nezvládne boj s pandémiou. Tretina zastáva neutrálne stanovisko a len niečo viac ako štvrtina si myslí, že vláda zvládne boj s pandémiou úspešne. Takmer dve tretiny respondentov deklarujú, že súčasný premiér I. Matovič podľa ich názoru nezvláda vedenie boja proti pandémie. Rovnaká časť ho považuje za zlého premiéra. Viac ako polovica opýtaných si myslí, že I. Matovič by mal stoličku premiéra prenechať inému členovi vlády.

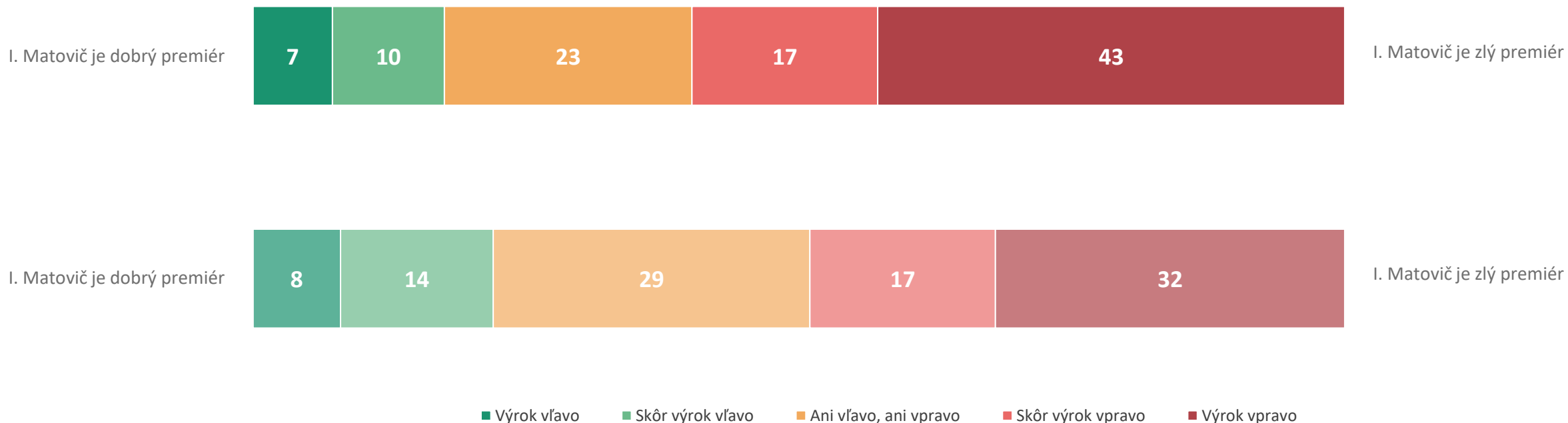


Q07: Vyberte z dvojice výrokov, čo si myslíte o Vládi SR?

N = 1001 respondentov, % respondentov

hodnotenie premiéra - porovnanie

V porovnaní so septembrom 2020 sa zvýšil počet tých, ktorí považujú I. Matoviča za zlého premiéra. Naopak mierne poklesol počet tých, ktorí ho považujú za dobrého premiéra. Za dobrého premiéra ho považuje viac ako 70 % ľudí, ktorí deklarujú v súčasnosti voľbu OĽANO. Z tých, ktorí v súčasnosti deklarujú voľbu strán SME RODINA a ZA ĽUDÍ, ho považuje za dobrého premiéra len štvrtina z nich. Voliči, ktorí deklarujú voľbu SAS, považujú I. Matoviča skôr za zlého premiéra. Len 13 % ľudí deklarujúcich voľbu tejto strany ho považuje za dobrého premiéra.

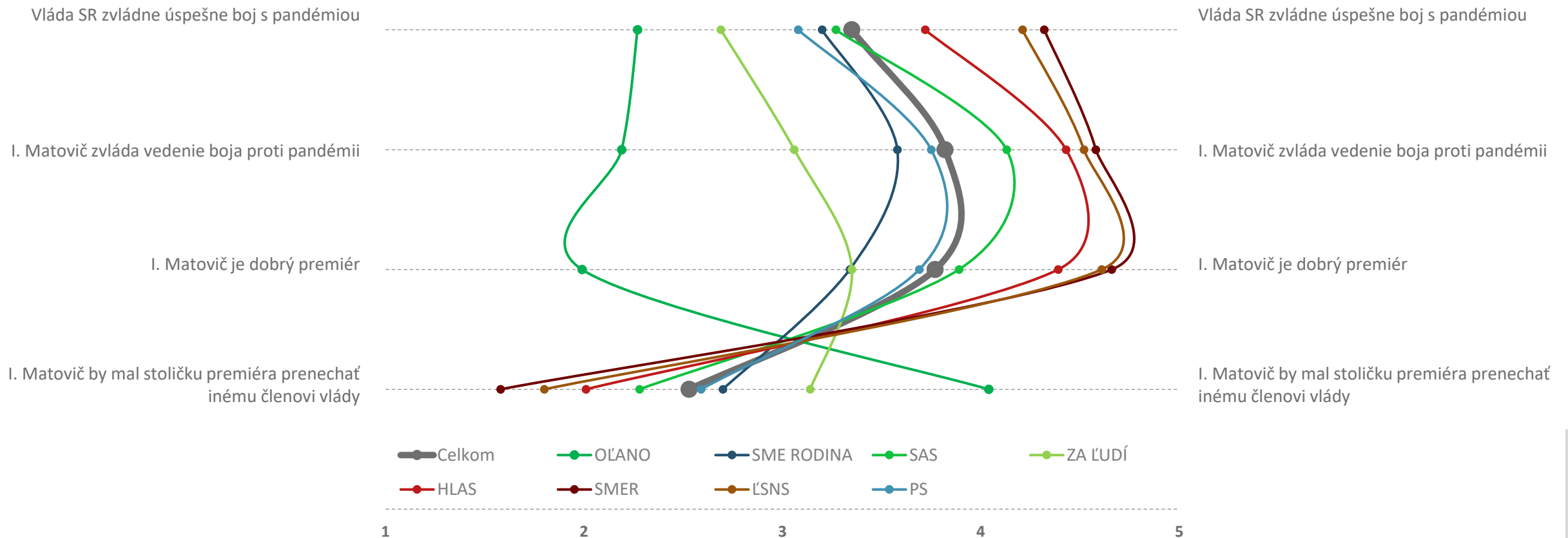


Q07: Vyberte z dvojice výrokov, čo si myslíte o Vláde SR?

Január 2021 N = 1001 respondentov, október 2020 N = 1036 respondentov, % respondentov

názory na vládu a premiéra

Tí, ktorí deklarujú voľbu OĽANO, výrazne častejšie vnímajú vládu a I. Matoviča pozitívne. V porovnaní s celkovou populáciou deklarujú pozitívnejšie vnímanie aj voliči strany ZA ĽUDÍ a čiastočne aj voliči SME RODINA a Progresívne Slovensko. Voliči SAS vnímajú boj vlády s pandemiou podobne ako voliči SME RODINA alebo Progresívneho Slovenska. Avšak v porovnaní s celkovou populáciou negatívnejšie hodnotia I. Matoviča. Na opačných póloch sa nachádzajú tí, ktorí deklarujú voľbu opozičných strán HLAS, SMER a ĽSNS.

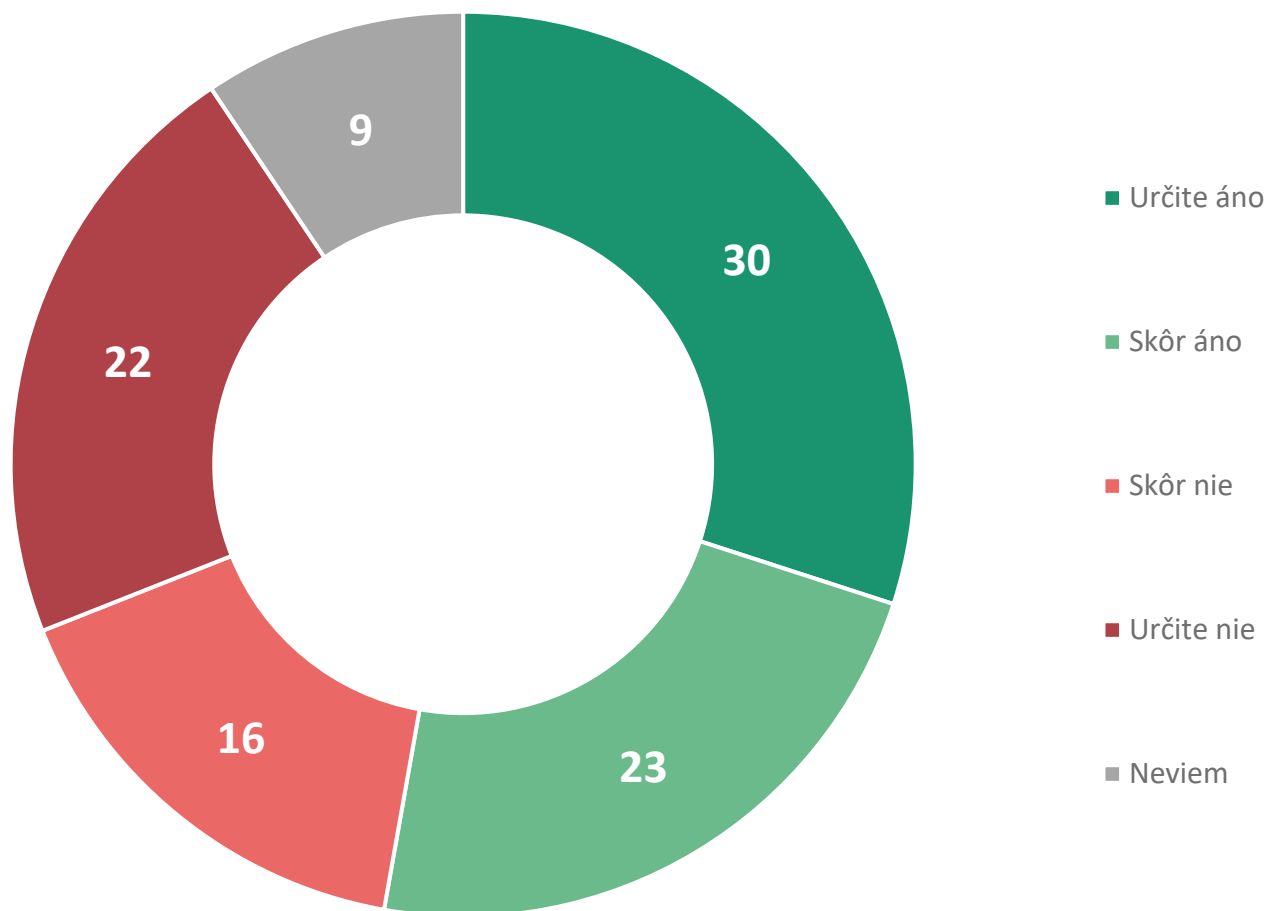


Q07: Vyberte z dvojice výrokov, čo si myslíte o Vláde SR?

N = 1001 respondentov, priemer z hodnôt

očkovanie – COVID 19

očkovanie COVID 19



Proti ochoreniu COVID 19 sa plánuje dať zaočkovať viac ako 50 % populácie. Takmer tretina respondentov je jednoznačne rozhodnutých.

Neplánuje sa dať zaočkovať takmer 38 % respondentov. Z nich 22 % deklaruje, že sa nedá určite zaočkovať.

Častejšie sa plánujú dať zaočkovať starší vo veku 55 a viac rokov, ľudia s vysokoškolským vzdelaním, obyvatelia Bratislavského kraja, ale aj tí, ktorí deklarujú voľbu ZA ĽUDÍ, PS, SAS, OĽANO alebo KDĽ.

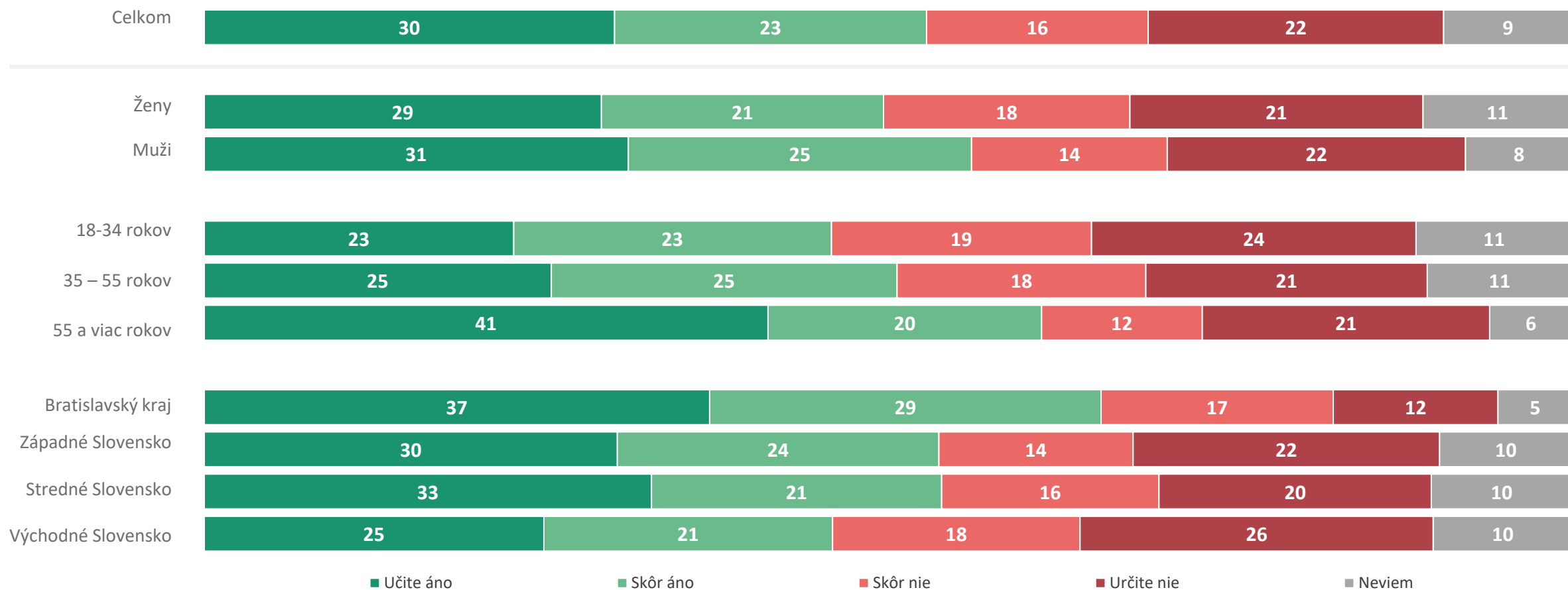
Neplánujú sa dať zaočkovať častejšie ľudia vo veku 25-34 rokov, obyvatelia Žilinského a Košického kraja alebo tí, ktorí deklarujú voľbu strán ĽSNS a SMER.

Q08: Plánujete sa dať zaočkovať proti ochoreniu COVID 19?

N = 1001 respondentov, % respondentov

očkovanie COVID 19 – sociodemografia

Proti ochoreniu COVID 19 sa plánujú dať zaočkovať mierne častejšie muži. Deklarovaná ochota dať sa zaočkovať narastá so zvyšujúcim sa vekom. V porovnaní jednotlivých regiónov sa plánujú dať najčastejšie zaočkovať obyvatelia Bratislavského kraja. Naopak najmenej často sa plánujú dať zaočkovať obyvatelia východného Slovenska.

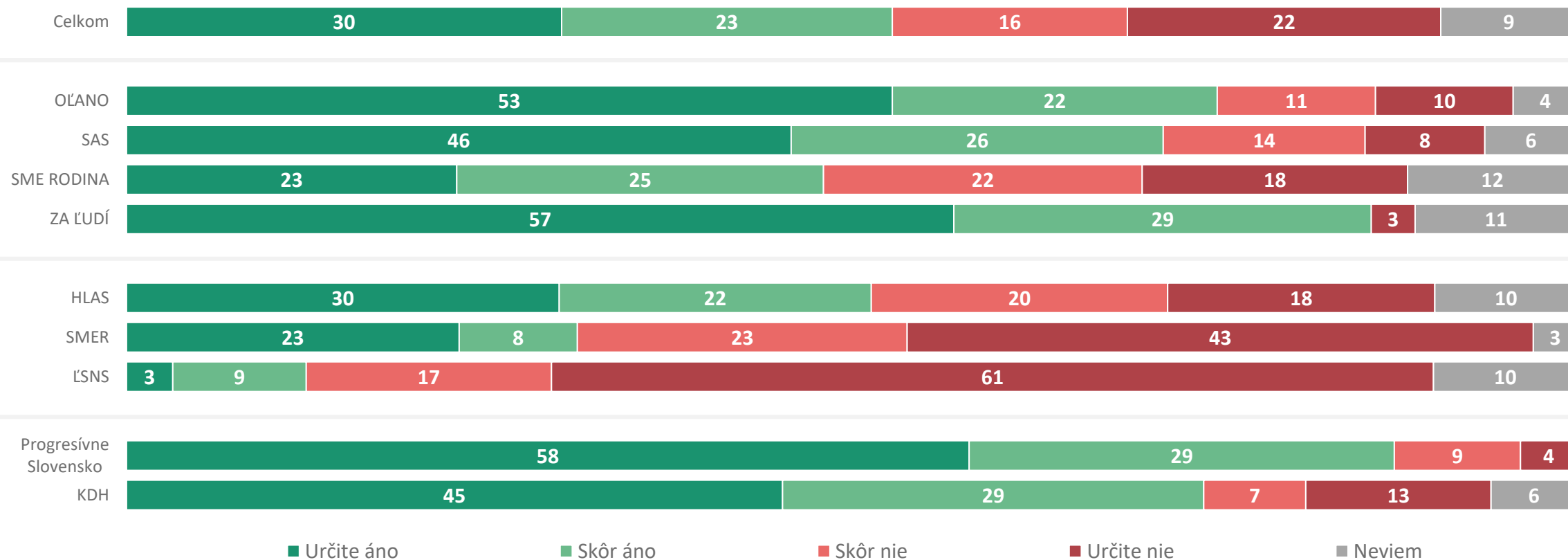


Q08: Plánujete sa dať zaočkovať proti ochoreniu COVID 19?

N = 1001 respondentov, % respondentov

očkovanie COVID 19 – preferencie

V porovnaní s celkovou populáciou sa najčastejšie plánujú dať zaočkovať tí, ktorí deklarujú voľbu strán PS, ZA ĽUDÍ, OĽANO, KDH a SAS. Z opozičných strán sa v najväčšej miere plánujú dať zaočkovať voliči strany HLAS. Neplánujú sa dať zaočkovať najčastejšie tí, ktorí deklarujú voľbu strán ĽSNS a SMER.

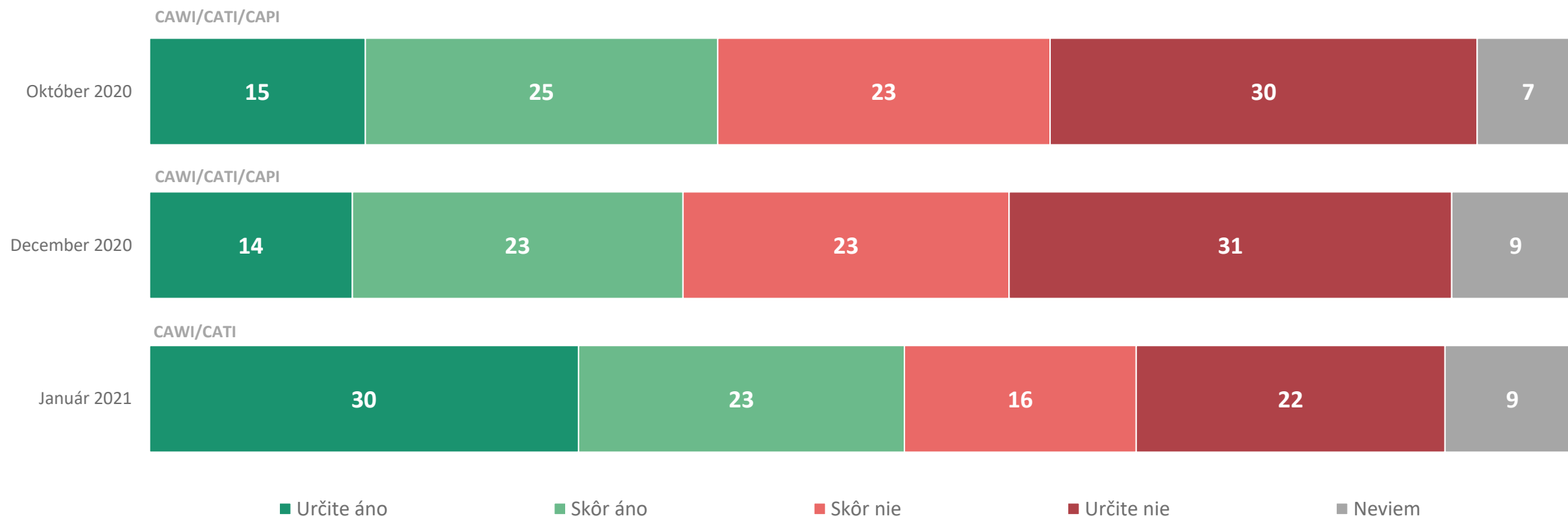


Q08: Plánujete sa dať zaočkovať proti ochoreniu COVID 19?

N = 1001 respondentov, % respondentov

očkovanie – COVID 19 – porovnanie

Ochota dať sa zaočkovať v porovnaní so začiatkom decembra výraznejšie stúpla. Kým na začiatku decembra 2020 sa plánovalo dať zaočkovať proti ochoreniu COVID 19 približne 40 % populácie, dnes sa plánuje dať zaočkovať viac ako 50 % populácie.

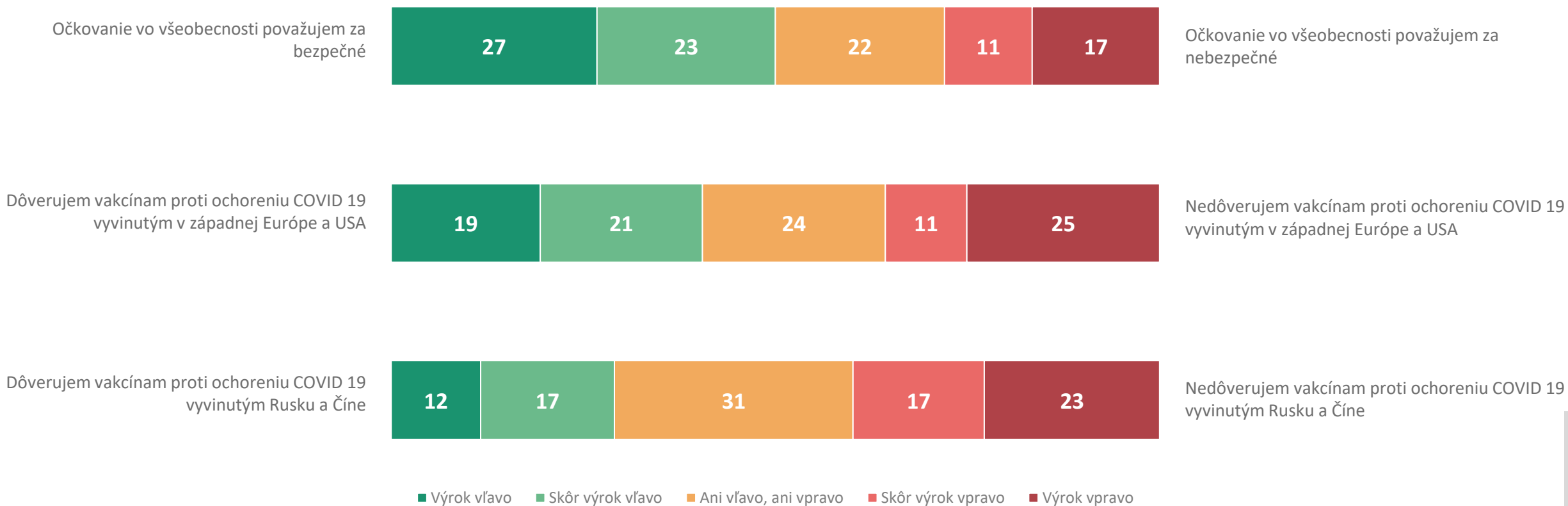


O06: V prípade, že bude dostupná na trhu vakcína proti koronavírusu spôsobujúcom ochorenie COVID 19, dali by ste sa zaočkovať? O04: V prípade, že bude dostupná na Slovensku vakcína proti ochoreniu COVID 19, dali by ste sa zaočkovať? (október) Q08: Plánujete sa dať zaočkovať proti ochoreniu COVID 19? (január 2021)

október N = 1006 respondentov; december N = 1007 respondentov; január 2021 N=1001 respondentov, % respondentov

názory na očkovanie a vakcíny

Len mierne viac ako štvrtina obyvateľov považuje očkovanie vo všeobecnosti za nebezpečné. Polovica obyvateľov považuje očkovanie vo všeobecnosti za bezpečné. Ostatní zastávajú neutrálny názor. Obyvatelia deklarujú vyššiu dôveru vakcínam, ktoré boli vyvinuté v západnej Európe alebo v USA v porovnaní s tými, ktoré boli vyvinuté v Rusku alebo v Číne.

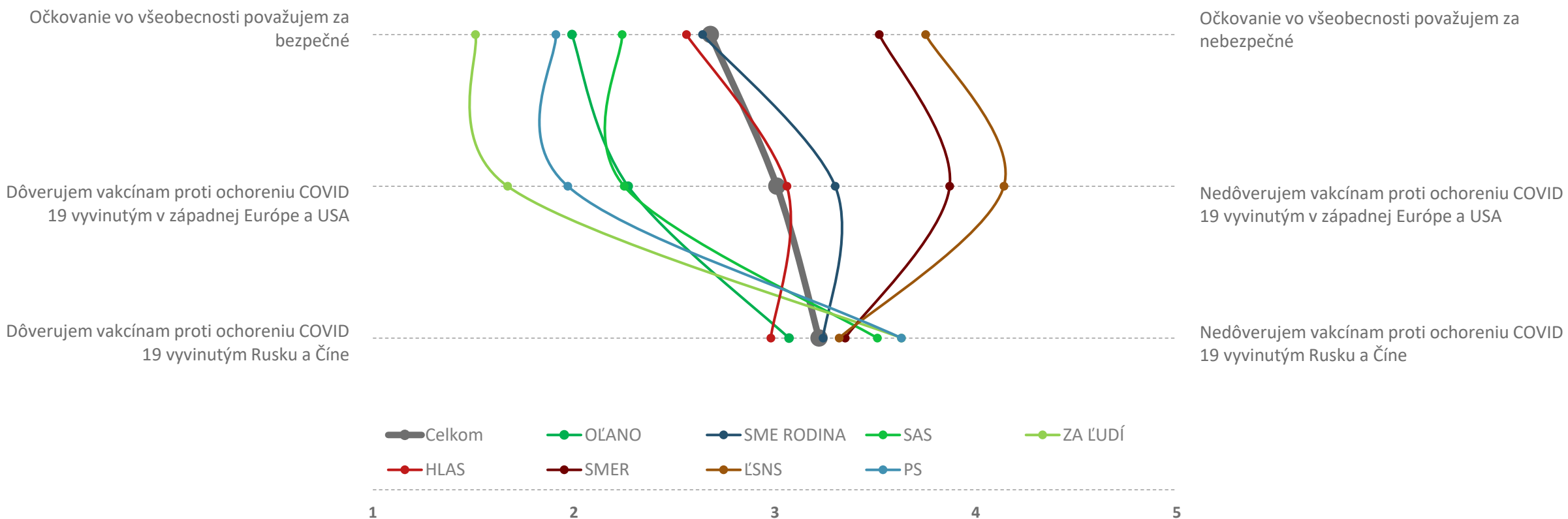


Q07: Vyberte z dvojice výrokov, čo si myslíte o očkovaní?

N = 1001 respondentov, % respondentov

názory na očkovanie a vakcíny

Očkovanie vo všeobecnosti za bezpečné považujú najmä tí, ktorí deklarujú voľbu strán ZA ĽUDÍ a PS. Voliči týchto strán zároveň v najmenšej miere dôverujú vakcínam vyvinutým v Rusku a Číne. Naopak týmto vakcínám častejšie dôverujú tí, ktorí deklarujú podporu strán HLAS a OĽANO. Voliči strán HLAS a SME RODINA sa nachádzajú v jednotlivých témach na podobnej úrovni s celkovou populáciou. Voliči strán SMER a ĽSNS považujú častejšie očkovanie vo všeobecnosti za nebezpečné. Zároveň deklarujú väčšiu dôveru vakcínam vyvinutým v Rusku a v Číne ako vakcínami vyvinutým v západnej Európe a USA.

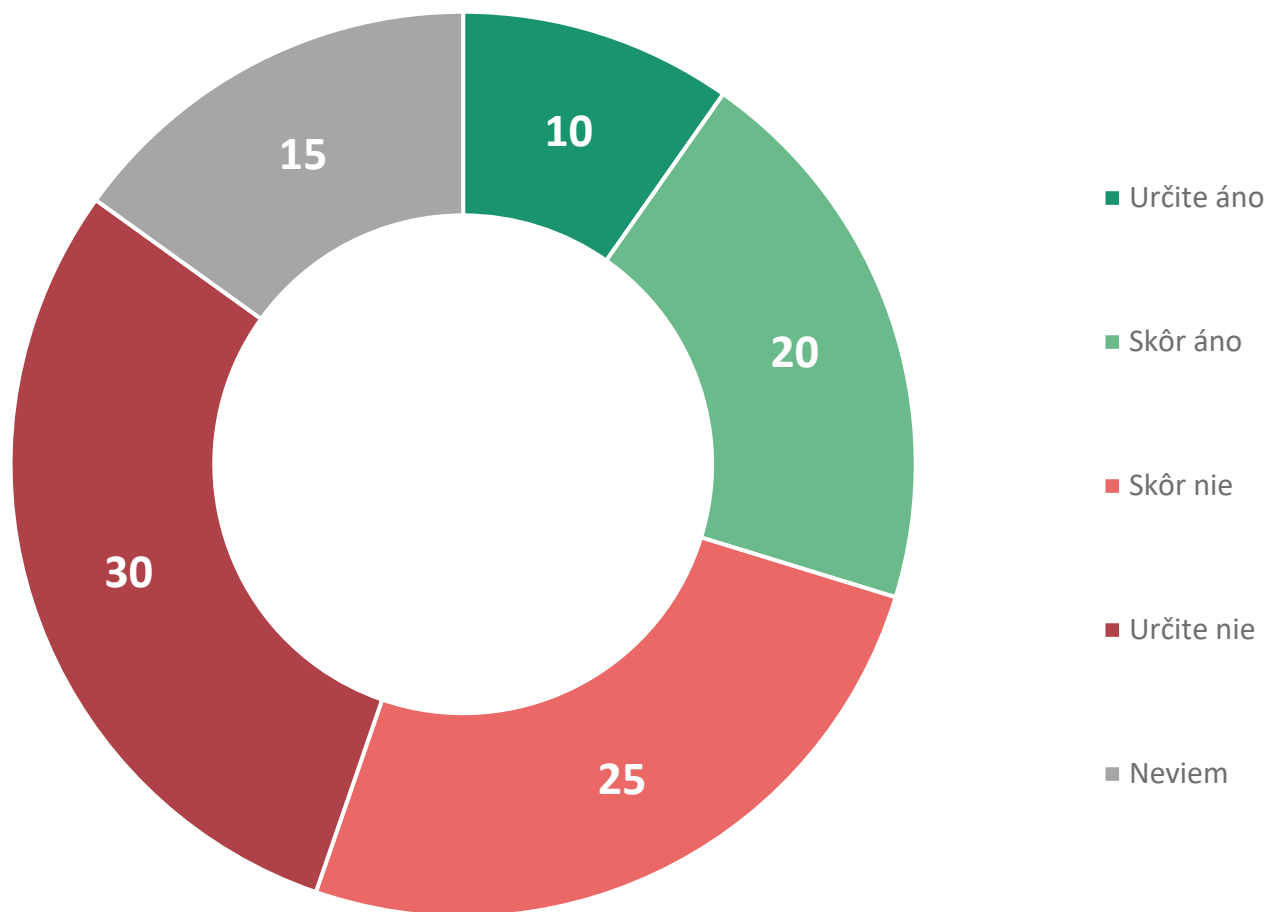


Q07: Vyberte z dvojice výrokov, čo si myslíte o očkovaní?

N = 1001 respondentov, priemer z hodnôt

názory na aktuálne témy

dôvera informáciám ohľadom úmrtia M. Lučanského



Len približne tretina populácie deklaruje, že dôveruje oficiálnym informáciám predstaviteľov štátu ohľadom úmrtia M. Lučanského. Viac ako polovica populácie deklaruje, že týmto informáciám nedôveruje.

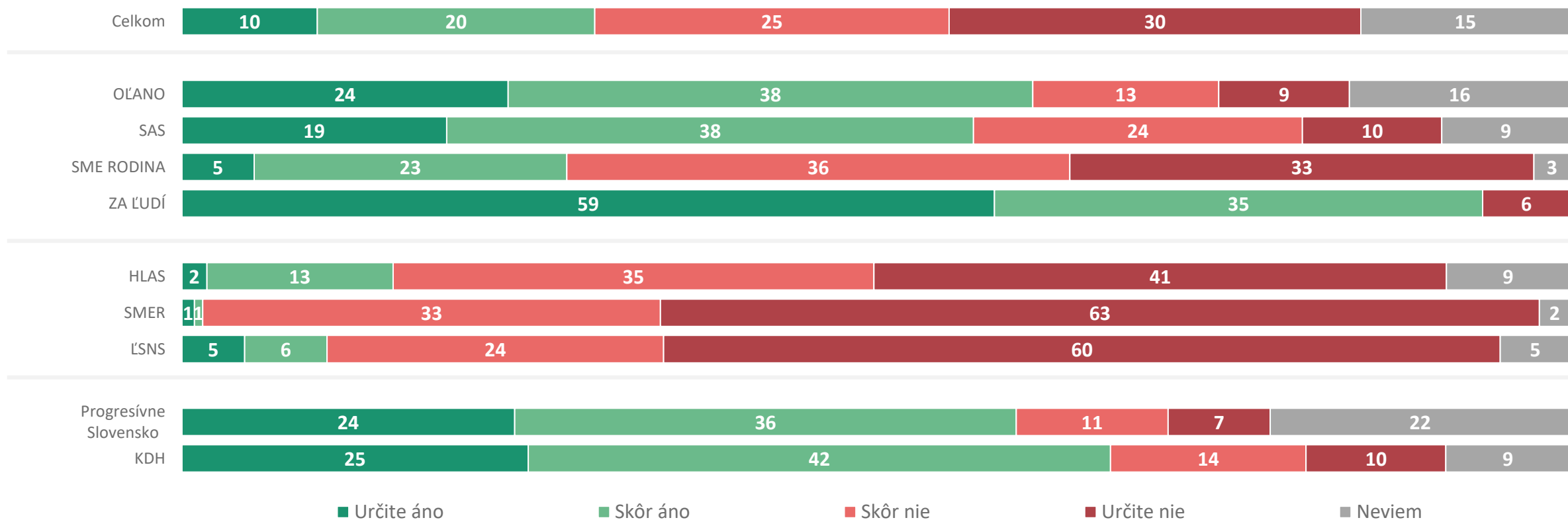
Oficiálnym informáciám predstaviteľov štátu neveria najmä tí, ktorí deklarujú podporu politických strán HLAS, ĽSNS, SNS, SMER alebo SME RODINA.

Q02: Dôverujete oficiálnym informáciám predstaviteľov štátu ohľadom okolností úmrtia M. Lučanského?

N = 1001 respondentov, % respondentov

dôvera informáciám – preferencie

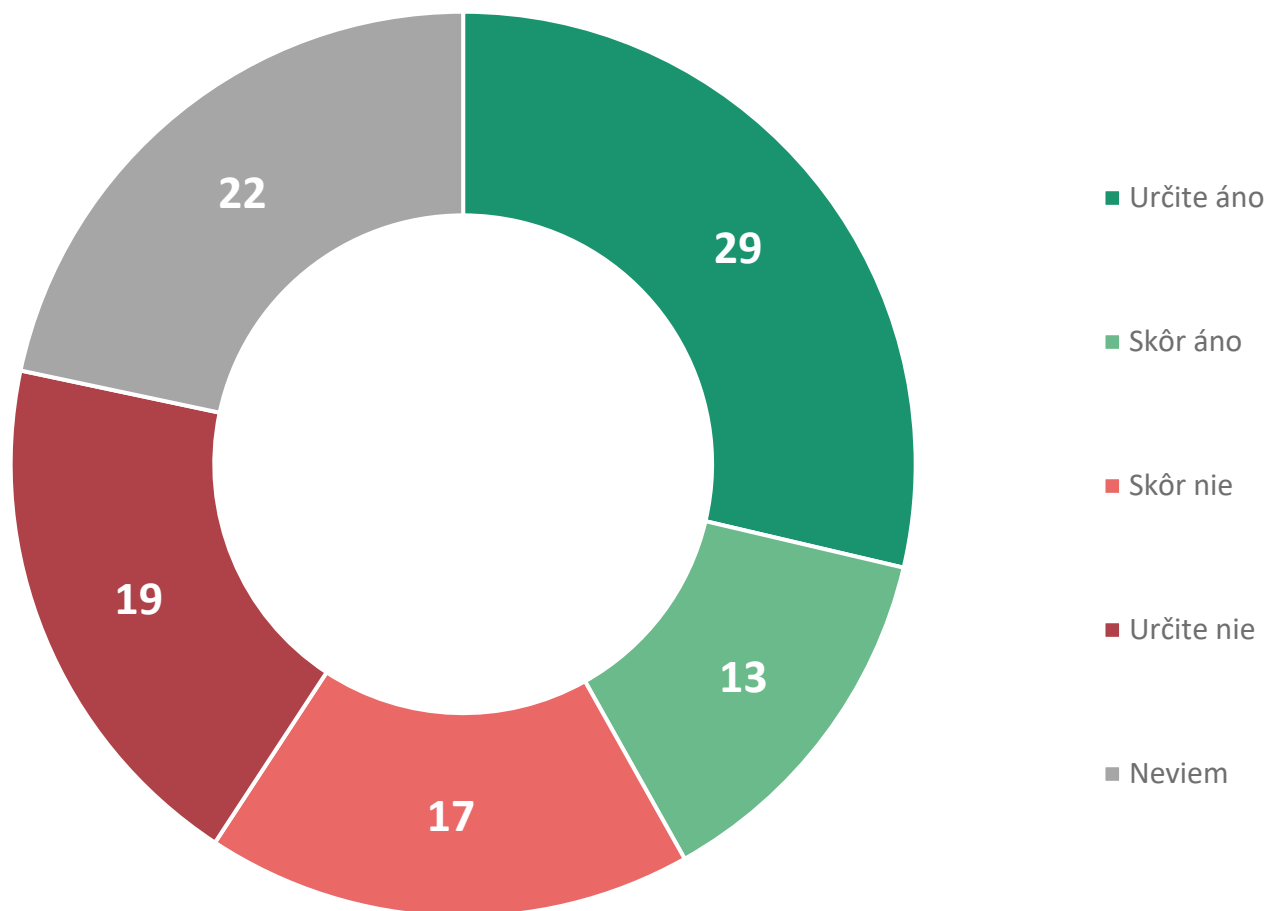
Oficiálnym informáciám predstaviteľov štátu ohľadom okolností úmrtia M. Lučanského dôverujú najmä voliči strán ZA ĽUDÍ, KDH, OĽANO, PS a SAS. Naopak voliči opozičných parlamentných strán deklarujú nedôveru týmto informáciám.



Q02: Dôverujete oficiálnym informáciám predstaviteľov štátu ohľadom okolností úmrtia M. Lučanského?

N = 1001 respondentov, % respondentov

odstúpenie ministerky



Značná časť populácie, viac ako 40 % deklaruje, že v súvislosti s okolnosťami úmrtia M. Lučanského by mala ministerka spravodlivosti M. Kolíková odstúpiť. Tretina populácie deklaruje, že by nemala odstúpiť a až pätina nevedela odpovedať.

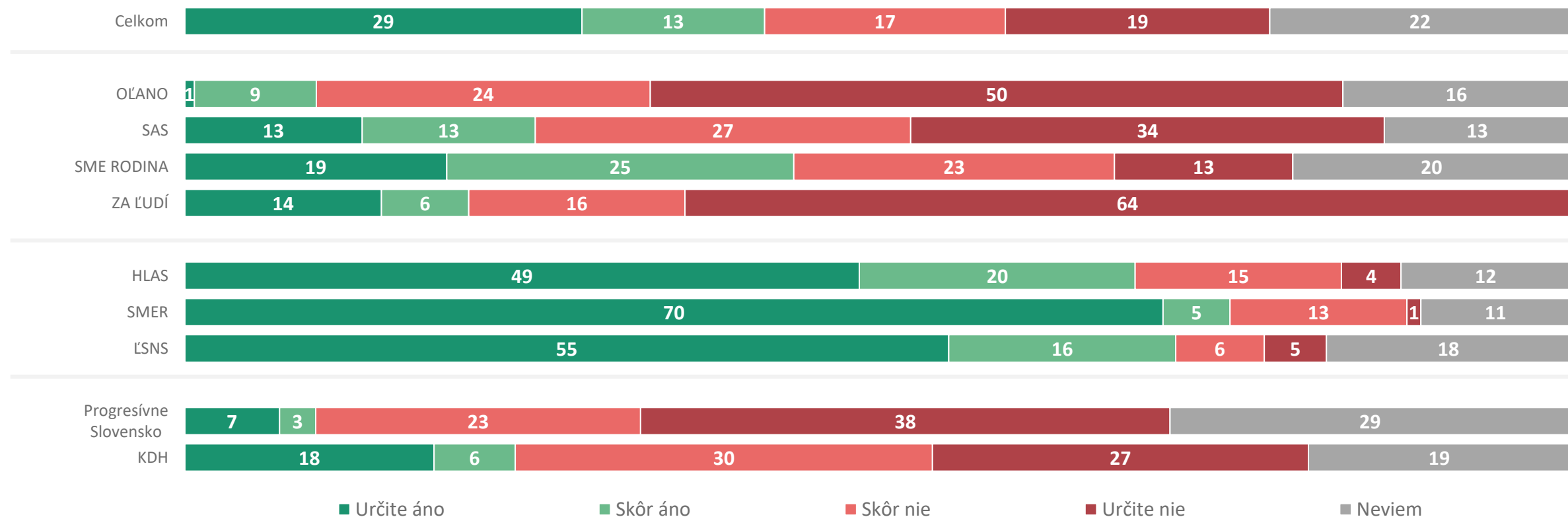
Po odstúpení ministerky spravodlivosti M. Kolíkovej volajú častejšie tí, ktorí deklarujú voľbu strán ĽSNS, HLAS, SNS alebo SMER.

Q03: Mala by v súvislosti s okolnosťami úmrtia M. Lučanského odstúpiť ministerka spravodlivosti M. Kolíková?

N = 1001 respondentov, % respondentov

odstúpenie ministerky – preferencie

Po odstúpení ministerky spravodlivosti M. Kolíkovej volajú najčastejšie tí, ktorí deklarujú voľbu strán HLAS, SMER a ĽSNS. Spomedzi koaličných strán si myslia najčastejšie voliči strany SME RODINA, že ministerka spravodlivosti by mala odstúpiť. Ministerka by nemala odstúpiť najmä podľa voličov PS, OĽANO a ZA ĽUDÍ, ale ani podľa voličov SAS a KDH.



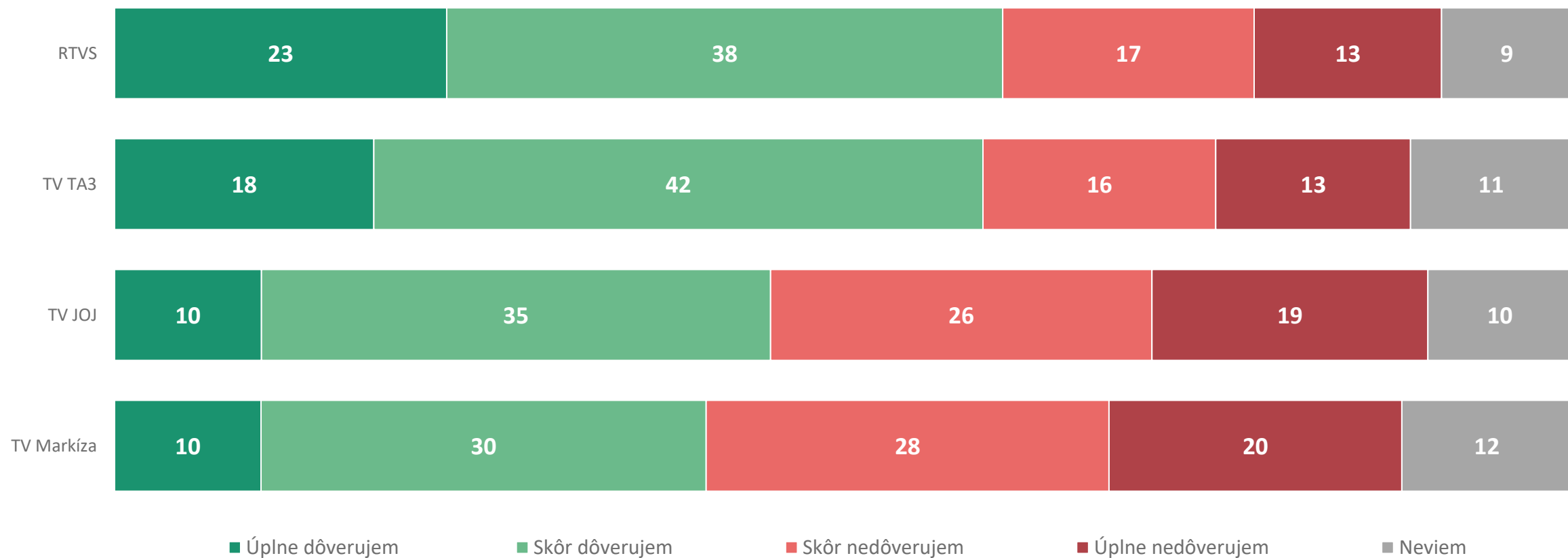
Q03: Mala by v súvislosti s okolnosťami úmrtia M. Lučanského odstúpiť ministerka spravodlivosti M. Kolíková?

N = 1001 respondentov, % respondentov

dôvera v spravodajstvo televízií

dôvera v spravodajstvo televízií

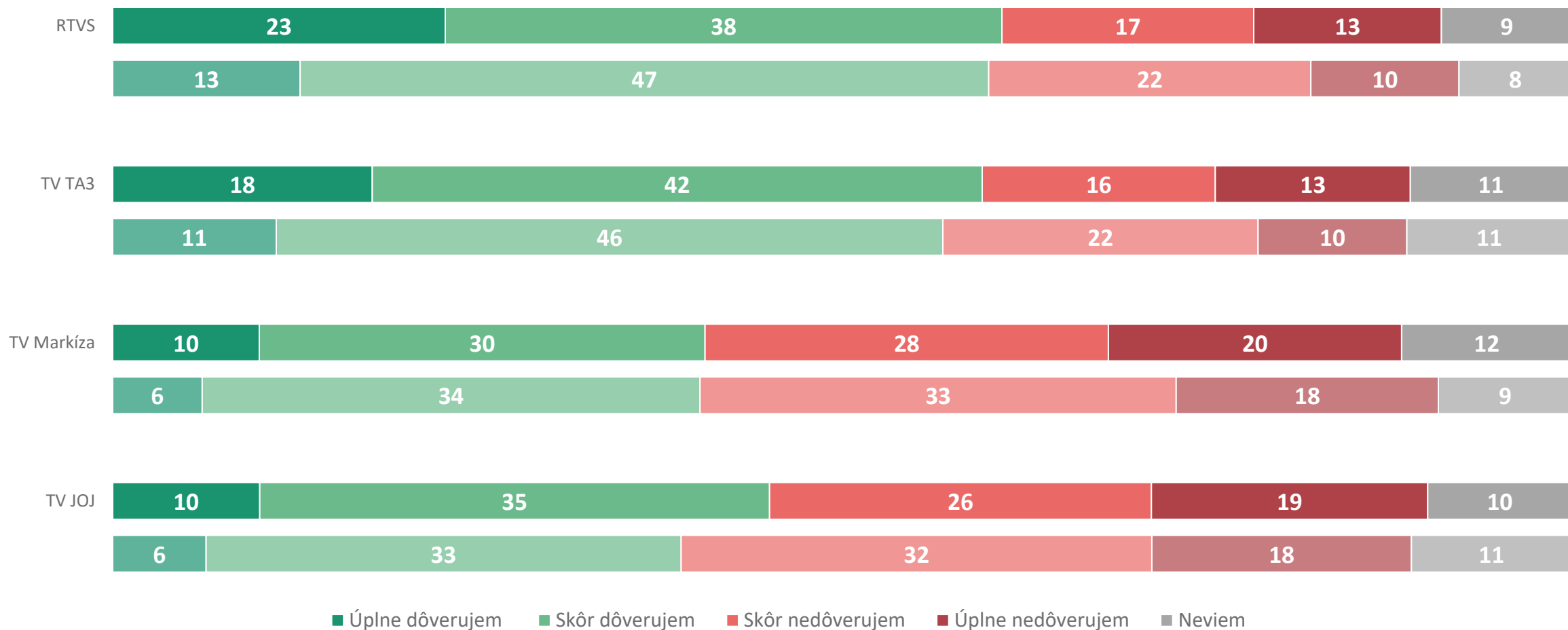
Obyvatelia deklarujú najvyššiu dôveru v spravodajstvo RTVS. Častejšie sa jedná o najmladších vo veku 18-24 rokov a najstarších vo veku 55 a viac rokov, ale aj voličov KDH, ZA ĽUDÍ, OĽANO, SAS a strany HLAS. Nasledujú ďalšie televízne stanice TA3, JOJ a Markíza.



Q09: Ako veľmi dôverujete spravodajstvu týchto televízií?

N = 1001 respondentov, % respondentov

dôvera v spravodajstvo televízií - porovnanie



■ Plná farba – Január 2021
■ Transparentná farba – September 2020

Q09: Ako veľmi dôverujete spravodajstvu týchto televízií?
 Január 2021 N = 1001 respondentov, september 2020 N = 1007 respondentov, % respondentov

zhrnutie I.

- Novovzniknutá strana **HLAS disponuje najvyššou podporou**. Podpora najsilnejšej vládnej strany OĽANO v porovnaní s výsledkami volieb z februára 2020 výraznejšie klesla, podobne ako aj podpora **ZA ĽUDÍ, ktorej by sa nepodarilo prekonať 5 % kvórum pre vstup do parlamentu**.
- **Účasť v hypotetických voľbách do NR SR deklaruje takmer 67 % respondentov**. Svoju účasť výrazne častejšie deklarujú muži, ale aj najmladší vo veku 18-29 rokov, ľudia s vysokoškolským vzdelaním alebo obyvatelia Bratislavského a Trenčianskeho kraja.
- **Najvyšším volebným potenciálom disponuje strana HLAS**, nasledovaná koalíčnými stranami OĽANO a SAS. **Volebným potenciálom nad 10 % disponujú strany ĽSNS, Progresívne Slovensko, SMER, SME RODINA a ZA ĽUDÍ**.
- **Väčšina populácie vníma súčasné opatrenia (tvrdý lockdown) skôr pozitívne. Na druhej strane takmer 37 % obyvateľov vníma opatrenia negatívne**. Opatrenia sú pozitívne vnímané najmladšími vo veku 18-24 rokov a staršími vo veku 55 a viac rokov. Naopak negatívne vnímajú pravidla tí, ktorí by volili strany ĽSNS a SMER, ale aj ľudia v produktívnom veku 25-54 rokov alebo obyvatelia Nitrianskeho kraja.
- Takmer **všetci obyvatelia deklarujú, že dodržiavajú striktné všetky pravidlá alebo aspoň väčšinu pravidiel v boji proti pandémie**. **Len 7 % opýtaných deklaruje, že dodržiava zopár pravidiel a len 1 % že nedodržiava žiadne pravidlá**. Ľudí, ktorí dodržiavajú len niektoré alebo žiadne pravidlá, môžeme častejšie hľadať medzi ekonomicky aktívnymi vo veku 25-54 rokov, obyvateľmi Bratislavského, Nitrianskeho a Košického kraja, ale aj medzi tými, ktorí deklarujú voľbu ĽSNS, SME RODINA alebo strany SMER.
- **Vysokú ochotu dodržiavať aj ďalej opatrenia a nariadenia týkajúce sa boja proti pandémie deklarujú viac ako dve tretiny populácie**. Takmer pätina populácie zaujíma neutrálne stanovisko a ďalších 12 % deklaruje, že ich ochota je nízka. **Vysokú ochotu deklarujú mierne častejšie ženy, starší, ale aj ľudia s vysokoškolským vzdelaním alebo obyvatelia väčších miest**. Nízku ochotu deklarujú častejšie muži, ľudia vo veku 25-34 rokov alebo obyvatelia Trnavského, Žilinského a Košického kraja.
- V priemere **najvyššou ochotou aj naďalej dodržiavať nariadenia v boji proti pandémie disponujú tí, ktorí deklarujú voľbu strán ZA ĽUDÍ a OĽANO**. O málo nižšiu ochotu môžeme v priemere pozorovať medzi tými, ktorí deklarujú voľbu strán SME RODINA, SAS, HLAS a Progresívne Slovensko. **Najnižšia miera ochoty je v priemere medzi tými, ktorí deklarujú voľbu strán SMER a ĽSNS**.
- Z hodnotených inštitúcií **najvyššou dôverou disponuje Prezidentka SR nasledovaná Ozbromými silami SR**. Nasleduje Polícia SR, ktorej dôveruje 44 % respondentov. Najnižšou mierou dôvery disponujú NR SR, súdy a vláda SR. **Prezidentka SR si v porovnaní so septembrom 2020 udržiava takmer identickú dôveru obyvateľov**. Nárast dôvery môžeme pozorovať najmä v prípade deklarovanej dôvery súdom, armáde a polícii. Naopak pokles dôvery môžeme pozorovať v prípade parlamentu a vlády.
- Značná časť obyvateľov si myslí, že **súčasná vláda nezvládne boj s pandemiou**. Tretina zastáva neutrálne stanovisko a len niečo viac ako štvrtina si myslí, že vláda zvládne boj s pandemiou úspešne. **Takmer dve tretiny respondentov deklarujú, že súčasný premiér I. Matovič podľa ich názoru nezvláda vedenie boja proti pandémie**. Rovnaká časť ho považuje za zlého premiéra. Viac ako **polovica opýtaných si myslí, že I. Matovič by mal stoličku premiéra prenechať inému členovi vlády**.

zhrnutie II.

- **V porovnaní so septembrom 2020 sa zvýšil počet tých, ktorí považujú I. Matoviča za zlého premiéra.** Naopak mierne poklesol počet tých, ktorí ho považujú za dobrého premiéra. **Za dobrého premiéra ho považuje viac ako 70 % ľudí, ktorí deklarujú v súčasnosti voľbu OĽANO.** Z tých, ktorí v súčasnosti deklarujú voľbu strán SME RODINA a ZA ĽUDÍ, ho považuje za dobrého premiéra len štvrtina z nich. **Voliči, ktorí deklarujú voľbu SAS, považujú I. Matoviča skôr za zlého premiéra. Len 13 % ľudí deklarujúcich voľbu tejto strany ho považuje za dobrého premiéra.**
- Tí, ktorí deklarujú voľbu OĽANO, výrazne častejšie vnímajú vládu a I. Matoviča pozitívne. V porovnaní s celkovou populáciou deklarujú pozitívnejšie vnímanie aj voliči strany ZA ĽUDÍ a čiastočne aj voliči SME RODINA a Progresívne Slovensko. **Voliči SAS vnímajú boj vlády s pandemiou podobne ako voliči SME RODINA alebo Progresívneho Slovenska. Avšak v porovnaní s celkovou populáciou negatívnejšie hodnotia I. Matoviča.** Na opačných póloch sa nachádzajú tí, ktorí deklarujú voľbu opozičných strán HLAS, SMER a ĽSNS.
- **Proti ochoreniu COVID 19 sa plánuje dať zaočkovať viac ako 50 % populácie.** Takmer tretina respondentov je jednoznačne rozhodnutých. Častejšie sa plánujú dať zaočkovať starší vo veku 55 a viac rokov, ľudia s vysokoškolským vzdelaním, obyvatelia Bratislavského kraja, ale aj tí, ktorí deklarujú voľbu ZA ĽUDÍ, PS, SAS, OĽANO alebo KDH. **Neplánujú sa dať zaočkovať častejšie ľudia vo veku 25-34 rokov, obyvatelia Žilinského a Košického kraja alebo tí, ktorí deklarujú voľbu strán ĽSNS a SMER.**
- **Ochota dať sa zaočkovať v porovnaní so začiatkom decembra výraznejšie stúpla.** Kým na začiatku decembra 2020 sa plánovalo dať zaočkovať proti ochoreniu COVID 19 približne 40 % populácie, dnes sa plánuje dať zaočkovať viac ako 50 % populácie.
- Len mierne viac ako štvrtina obyvateľov považuje očkovanie vo všeobecnosti za nebezpečné. **Polovica obyvateľov považuje očkovanie vo všeobecnosti za bezpečné.** Ostatní zastávajú neutrálny názor. Obyvatelia deklarujú vyššiu dôveru vakcínam, ktoré boli vyvinuté v západnej Európe alebo v USA v porovnaní s tými, ktoré boli vyvinuté v Rusku alebo v Číne.
- **Očkovanie vo všeobecnosti za bezpečné považujú najmä tí, ktorí deklarujú voľbu strán ZA ĽUDÍ a PS.** Voliči týchto strán zároveň v najmenšej miere dôverujú vakcínam vyvinutým v Rusku a Číne. Naopak týmto vakcínam častejšie dôverujú tí, ktorí deklarujú podporu strán HLAS a OĽANO. Voliči strán HLAS a SME RODINA sa nachádzajú v jednotlivých témach na podobnej úrovni s celkovou populáciou. **Voliči strán SMER a ĽSNS považujú častejšie očkovanie vo všeobecnosti za nebezpečné. Zároveň deklarujú väčšiu dôveru vakcínam vyvinutým v Rusku a v Číne ako vakcínami vyvinutým v západnej Európe a USA.**
- Len približne **tretina populácie deklaruje, že dôveruje oficiálnym informáciám predstaviteľov štátu ohľadom úmrtia M. Lučanského.** Viac ako polovica populácie deklaruje, že týmto informáciám nedôveruje. Značná časť populácie, **viac ako 40 % deklaruje, že v súvislosti s okolnosťami úmrtia M. Lučanského by mala ministerka spravodlivosť M. Kolíková odstúpiť.** Tretina populácie deklaruje, že by nemala odstúpiť a až pätina nevedela odpovedať.

M E D I A N S K

MEDIAN SK, s.r.o. je slovenská nezávislá súkromná spoločnosť pre prieskum trhu, médií, verejnej mienky a pre vývoj analytických a marketingových softvérov, založená v roku 2002. S ňou úzko spolupracujúca česká spoločnosť MEDIAN pôsobí na českom trhu od roku 1993. MEDIAN SK, s.r.o. realizuje všetky typy kvalitatívnych a kvantitatívnych prieskumov.

MEDIAN SK, s.r.o. je členom odborných združení:

ESOMAR

TGI Network

American Marketing Association

Hodnoty v grafoch sú uvádzané v desatinných číslach.
Hodnoty v texte sú zaokrúhľované podľa matematických pravidiel na pol %, prípadne na celé tisíce.
Pri zverejňovaní výsledkov je potrebné citovať presne zdroj údajov.

MEDIAN SK, s.r.o.
Kremnická 6
851 01 Bratislava V
www.median.sk

Michal Mislovič
+421 911 790 720
michal.mislovic@median.sk

kontakt