

Aktuálne spoločenské a politické témy

29.10.2020

MEDIAN SK



metodika prieskumu

Veľkosť vzorky Celkom N = 1036 respondentov vo veku 18 a viac rokov

Termín zberu 23.10.2020 – 27.10.2020

Metóda zberu dát CAWI/CATI (717/319)

Výber respondentov kvótny výber

Reprezentativita

Vzorka je reprezentatívna pre populáciu SR 18 a viac rokov podľa kategórií:

- pohlavie
- vek
- vzdelanie
- kraj
- národnosť
- veľkosť miesta bydliska
- minulé volebné správanie

Reprezentativita dátového súboru bola primárne dosiahnutá plnením kvótného predpisu a dodatočným dovážaním dát.

Realizátor a zadávateľ prieskum realizovala spoločnosť MEDIAN SK, s.r.o. exkluzívne pre Rozhlas a televíziu Slovenska (RTVS)

hlavné zistenia

Prijaté opatrenia:

- **Opatrenia** prijaté Ústredným krízovým štábom **vnímajú takmer dve tretiny obyvateľov pozitívne**. Mierne pozitívnejšie vnímajú opatrenia ženy, mladí vo veku 18-34 rokov a ľudia s vyšším vzdelaním. **Negatívne vnímajú opatrenia skôr starší, ľudia s nižším vzdelaním**, ale aj obyvatelia Banskobystrického kraja.
- Z hľadiska prijateľnosti jednotlivých riešení súčasnej situácie II. vlny pandémie **najčastejšie respondenti deklarujú, že je pre nich najprijateľnejšie riešenie kombinácie celoplošného testovania a zákazu vychádzania**. **Rovnaká časť populácie však tvrdí, že ani jedno z riešení nepovažujú za prijateľné**. Pre pätinu populácie je prijateľnejšie celoplošné testovanie a pre ďalšiu pätinu zákaz vychádzania.

Účasť na testovaní:

- Testovania sa určite plánuje zúčastniť viac ako 40 % populácie a skôr sa ho plánuje zúčastniť ďalších 24 %. **Účasť na testovaní deklarujú teda viac ako dve tretiny obyvateľov**. Svoju účasť deklarujú častejšie mladší, pričom s narastajúcim vekom deklarovaná účasť klesá. Účasť častejšie deklarujú ľudia s vyšším vzdelaním, ale aj obyvatelia Bratislavského a Trenčianskeho kraja. **Najnižšiu účasť deklarujú obyvatelia Banskobystrického kraja**. Z tých, ktorí deklarujú svoju účasť na testovaní, sa **prevažná väčšina plánuje zúčastniť na oboch testoch**. Len približne štvrtina respondentov deklaruje, že sa zúčastnia len jedného testovania.
- **Svojím rozhodnutím ohľadom účasti na testovaní si je istá takmer polovica respondentov**. Ďalších takmer 40 % si je skôr istých. Účasťou si nie je istých len 14 % respondentov. Ľudia deklarujúci svoju účasť na testovaní uvádzajú ako dôvod svojho rozhodnutia najčastejšie skutočnosť, že **chcú vedieť ako sú na tom po zdravotnej stránke, ale aj kvôli tomu, aby nevystavovali riziku svoju rodinu alebo blízkych**. Značná časť týchto obyvateľov uvádza ako dôvod aj spolupatričnosť alebo spoločný cieľ, či vzájomnú podporu. Tí, ktorí sa **neplánujú zúčastniť, najčastejšie deklarujú, že je to pre obavy z novej nákazy počas čakania** na testovanie, alebo pre nepresnosť testov. Ďalší tvrdia, že sa nezúčastnia z dôvodu bolesti, ktorú by im mohlo odobratie vzorky spôsobiť, alebo z dôvodu nútenia zo strany štátu.

Názory na témy:

- **Respondenti si v priemere častejšie myslia, že testovanie a nosenie rúška je bezpečné**. Rovnako považujú v priemere častejšie za správne obmedzenie týkajúce sa vychádzania a uzavretia škôl, menej pozitívne už hodnotia podmienené vychádzanie negatívnym testom. V prípade očkovania ako takého a názoru na pôvod vírusu sú respondenti nejednotní. **V názoroch týkajúcich sa vlády mierne častejšie dôverujú vláde, že zvládne testovanie, avšak častejšie sa zhodujú, že vláda pandémie nezvláda a I. Matoviča považujú za zlého premiéra**.

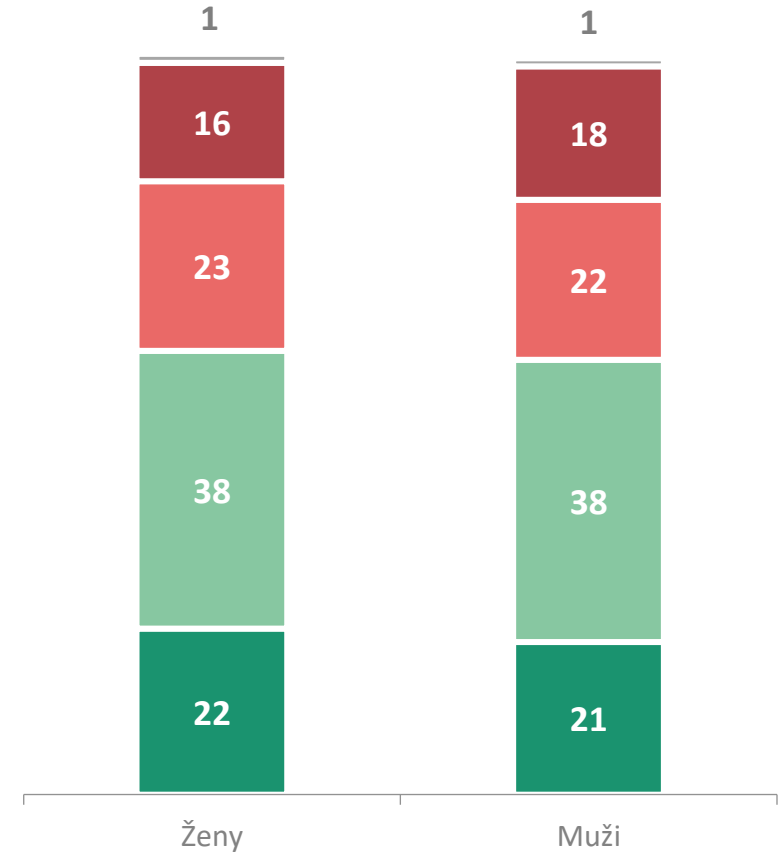
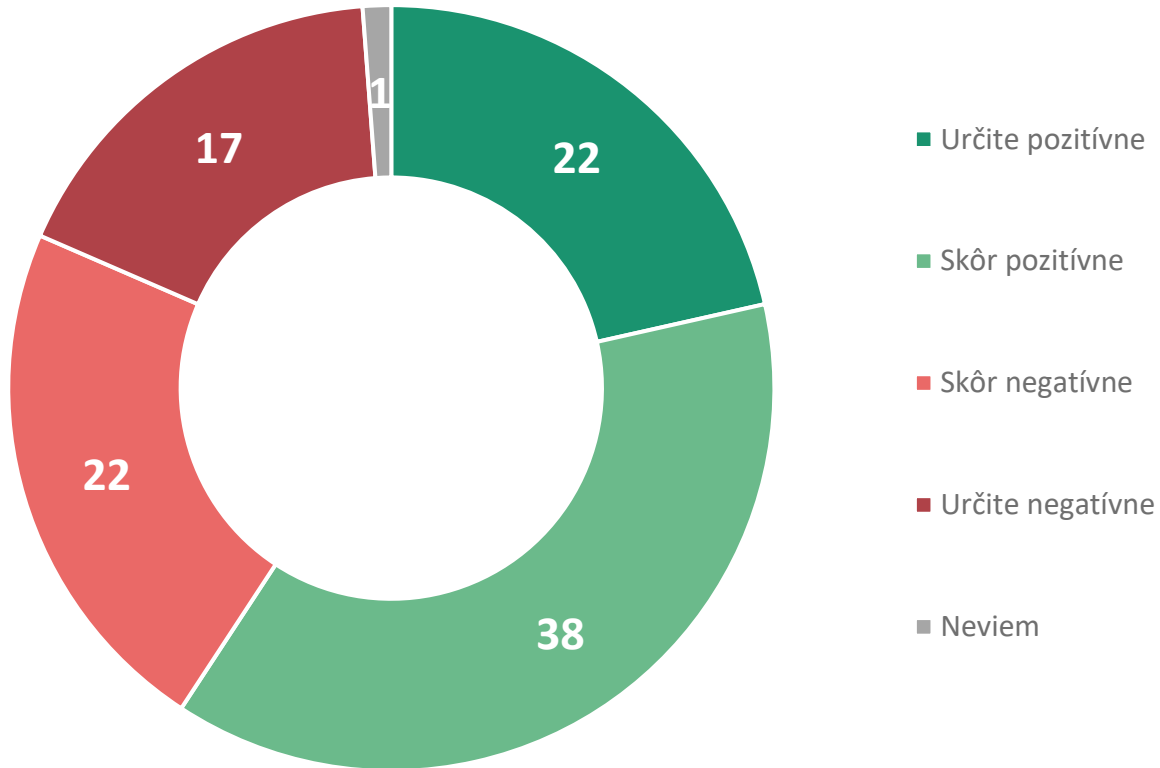
Informácie:

- Takmer dve tretiny respondentov deklarujú, že majú dostatok informácií týkajúcich sa celoplošného testovania. Nedostatok informácií deklarujú najčastejšie voliči ĽSNS a mladí, ktorí nemali vo februári 2020 volebné právo. **Z chýbajúcich informácií respondenti najčastejšie uvádzajú, že im chýbajú informácie ohľadom celoplošného testovania, ale aj všeobecné informácie ohľadom koronavírusu**. Zároveň respondenti **volajú po detailnejšom vysvetlení nariadení a stručnejších, zrozumiteľnejších a jednotnejších opatreniach**. Respondenti deklarujú čerpanie informácií ohľadom II. vlny koronavírusu najmä z televízie a internetu. Tí, ktorí uviedli aj názov média, uvádzajú najčastejšie TA3, RTVS, Markízu a Aktuality.

prijaté opatrenia

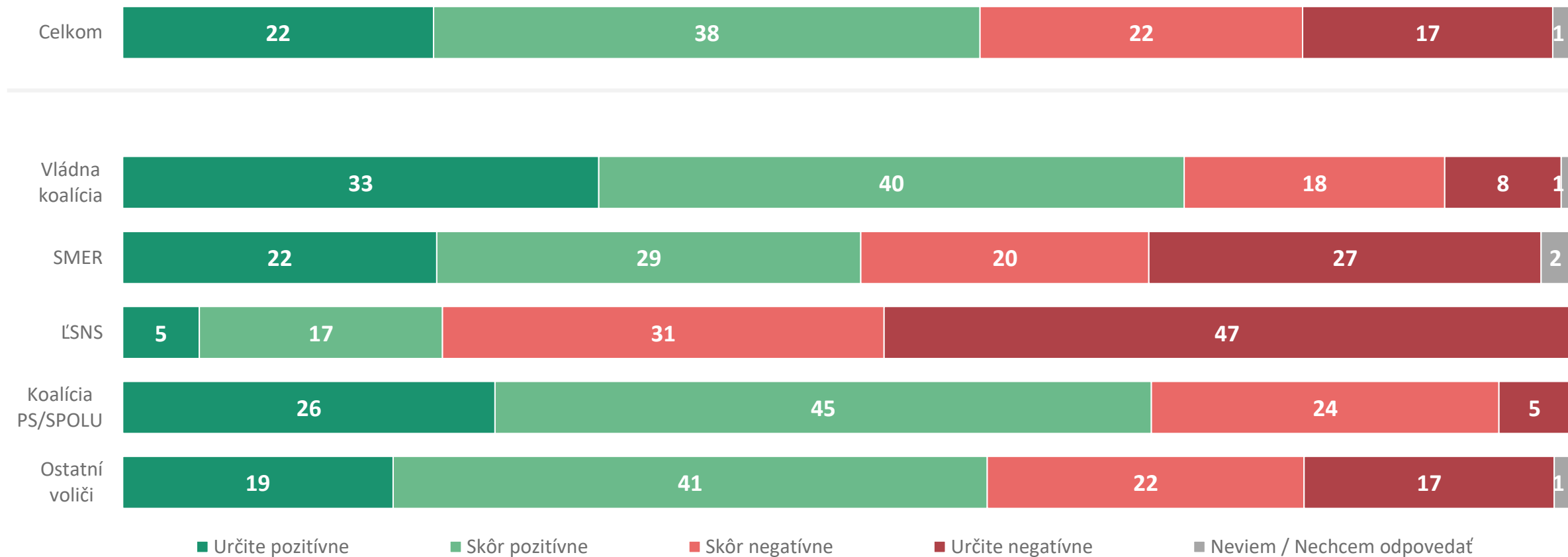
názory na opatrenia

Opatrenia prijaté Ústredným krízovým štábom vnímajú takmer dve tretiny obyvateľov pozitívne. Mierne pozitívnejšie vnímajú opatrenia ženy, mladí vo veku 18-34 rokov, ale aj ľudia s vyšším vzdelaním. Negatívne vnímajú opatrenia starší, ľudia s nižším vzdelaním alebo obyvatelia Banskobystrického kraja, ale aj tí, ktorí v parlamentných voľbách volili ĽSNS.



názory na opatrenia – minulé voľba

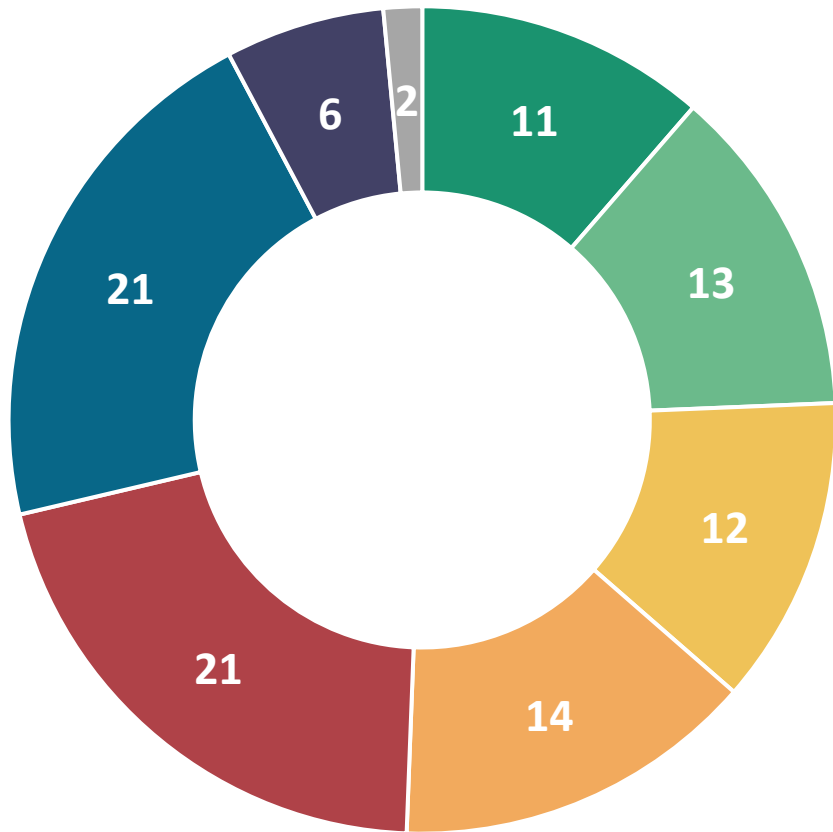
Prijaté opatrenia vnímajú pozitívnejší tí, ktorí v posledných parlamentných voľbách volili strany súčasnej vládnej koalície alebo koalíciu PS/SPOLU. Voliči strany SMER sú v tomto ohľade názorovo rozdelení. Prevažná väčšina voličov ĽSNS vníma prijaté opatrenia negatívne.



O01: Ako vnímate opatrenia prijaté Ústredným krízovým štábom, teda zákaz vychádzania a celoplošné testovanie obyvateľov?

N = 1036 respondentov, % respondentov

prijateľnosť opatrení



- Určite celoplošné testovanie
- Skôr celoplošné testovanie
- Skôr aktuálne opatrenia - zákaz vychádzania
- Určite aktuálne opatrenia - zákaz vychádzania
- Ani jedno riešenie
- Kombinácia oboch riešení
- Obe riešenia rovnako
- Neviem/nechcem odpovedať

Z hľadiska prijateľnosti jednotlivých riešení súčasnej situácie II. vlny pandémie najčastejšie respondenti uvádzajú, že je pre nich najprijateľnejšie riešenie kombinácie celoplošného testovania a zákazu vychádzania.

Rovnaká časť populácie však tvrdí, že ani jedno z riešení nepovažujú za prijateľné.

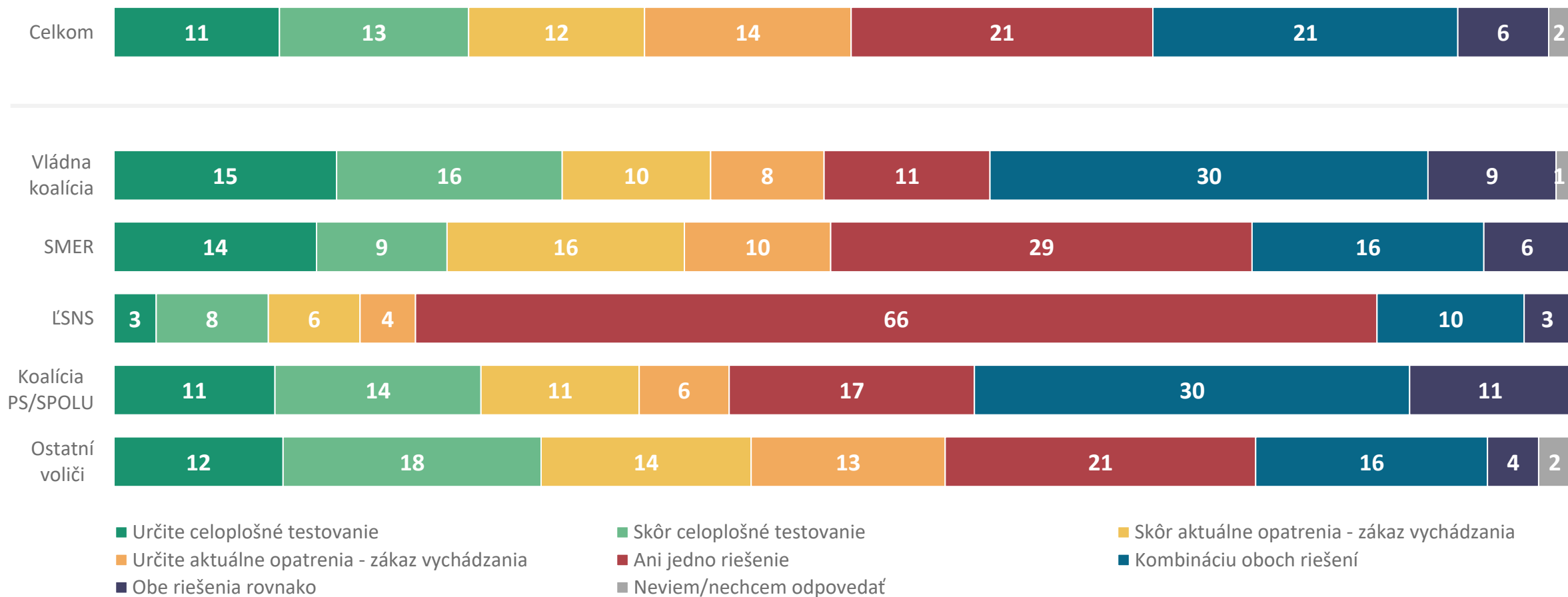
Pre pätinu populácie je prijateľnejšie celoplošné testovanie a pre ďalšiu pätinu zákaz vychádzania. Len 6 % deklaruje, že obe riešenia sú pre nich rovnako prijateľné.

Prijaté riešenie v podobe kombinácie opatrení je prijateľnejšie pre ženy, mladších, ľudí s vyšším vzdelaním, obyvateľov Trnavského a Trenčianskeho kraja, ale aj pre voličov SAS, OĽANO a koalície PS/SPOLU.

Naopak ani jedno z riešení nie je prijateľné častejšie medzi mužmi, ľuďmi vo veku 35-54 rokov a voličmi ĽSNS, SMER a SNS.

prijateľnosť opatrení – minulé voľby

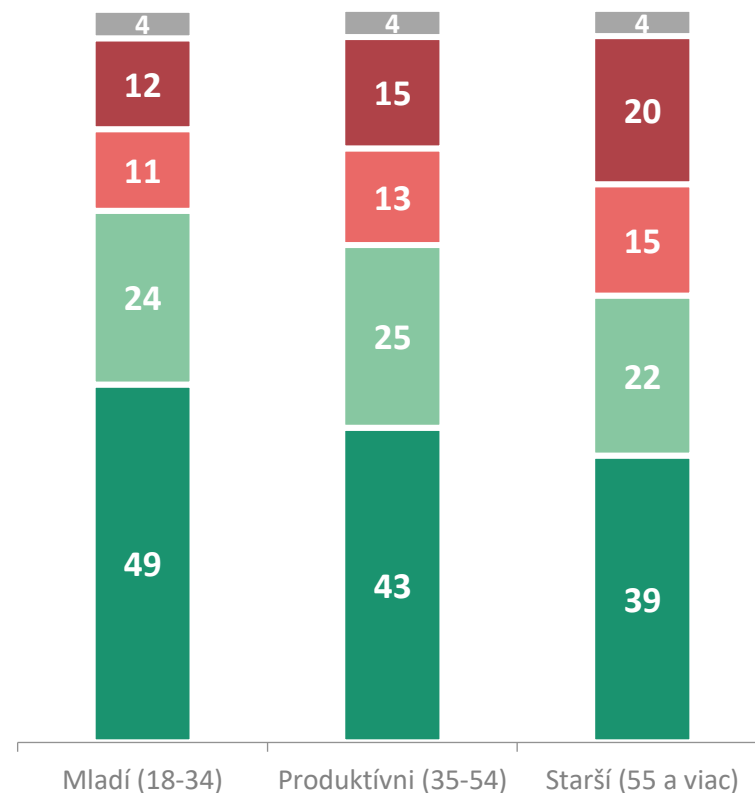
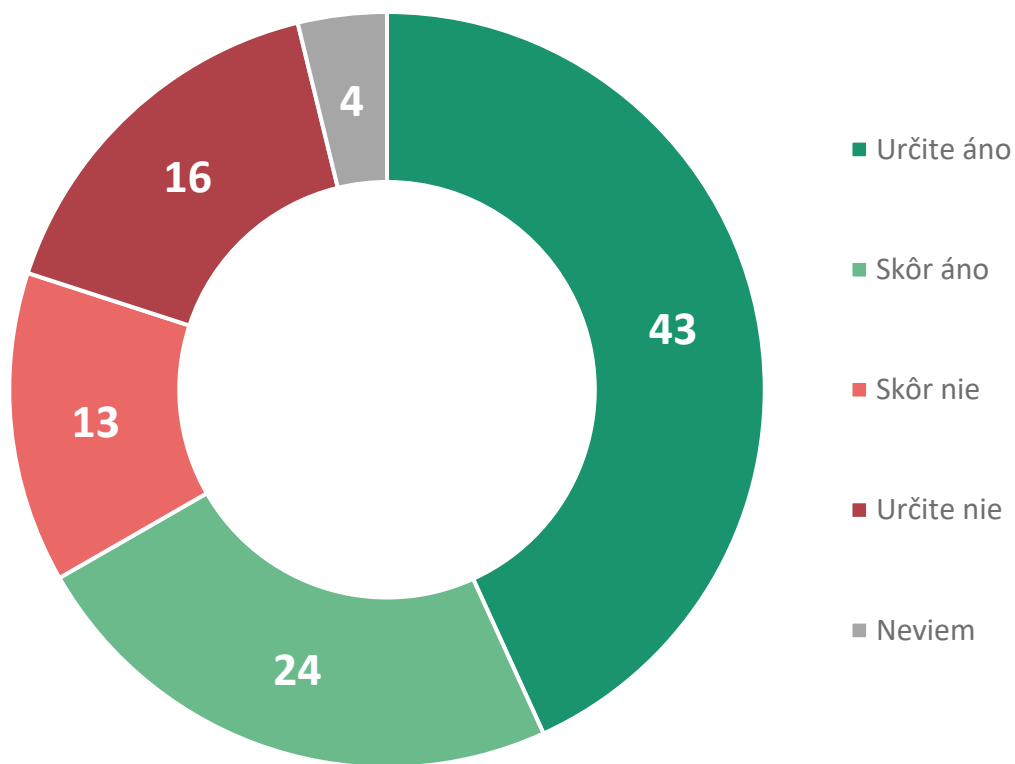
Pohľad z hľadiska minulej voľby prezrádza, že najčastejšie nie je prijateľné ani jedno zo skúmaných riešení pre voličov ĽSNS a pre tretinu voličov strany SMER. Obe riešenia sú naopak častejšie prijateľné pre voličov koaličných strán alebo koalície PS/SPOLU.



plánovaná účast na testování

plánovaná účasť na testovaní I.

Testovania sa určite plánuje zúčastniť viac ako 40 % populácie, skôr sa ho plánuje zúčastniť ďalších 24 %. Účasť na testovaní deklarujú teda viac ako dve tretiny obyvateľov. Svoju účasť deklarujú častejšie mladší, pričom s narastajúcim vekom deklarovaná účasť na testovaní klesá. Účasť častejšie deklarujú ľudia s vyšším vzdelaním, ale aj obyvatelia Bratislavského a Trenčianskeho kraja. Najnižšiu účasť deklarujú obyvatelia Banskobystrického kraja.

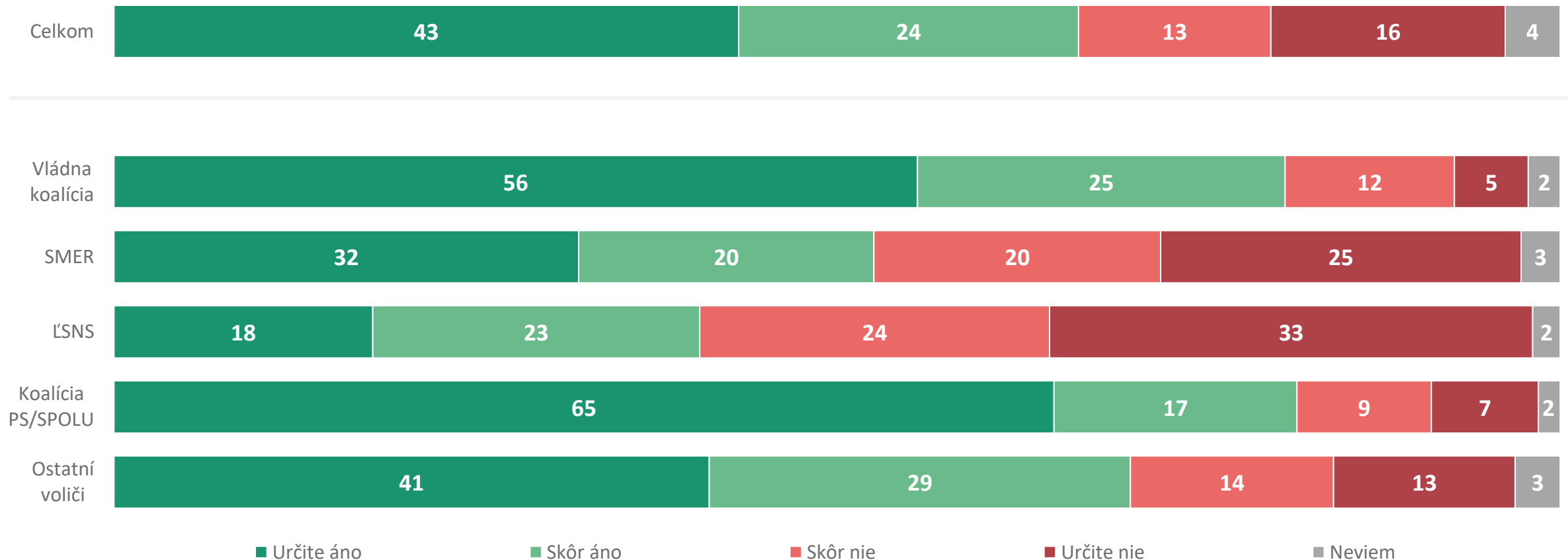


O03A: Plánujete sa zúčastniť avizovaného celoplošného testovania na ochorenie Covid 19?

N = 1036 respondentov, % respondentov

plánovaná účasť na testoch – minulé voľba

S ohľadom na minulé voľbu svoju účasť častejšie deklarujú tí, ktorí volili strany vládnej koalície alebo koalíciu PS/SPOLU. Naopak najnižšiu účasť deklarujú tí, ktorí volili ĽSNS. Avšak aj v ich prípade deklaruje takmer 41 % z nich svoju účasť.

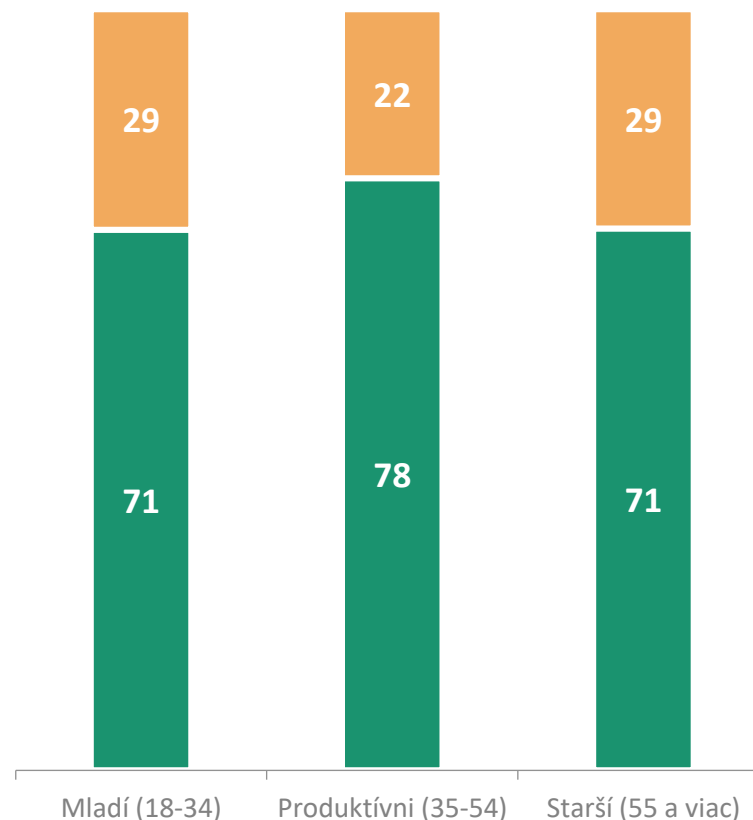
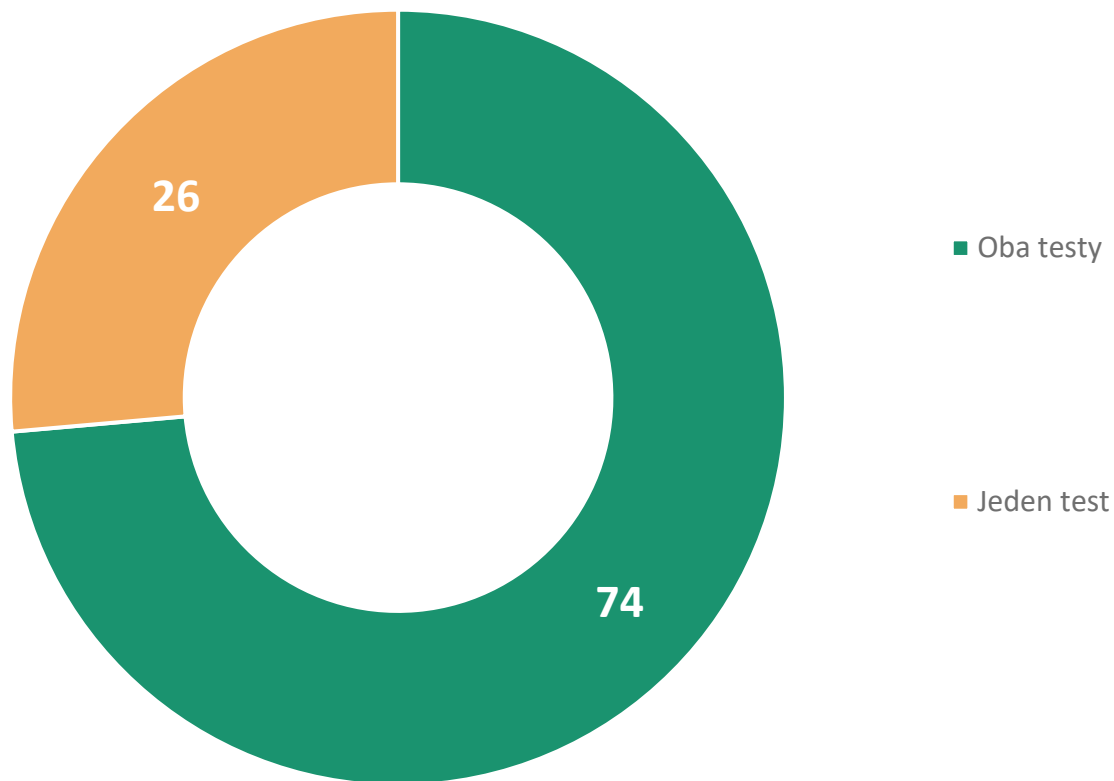


O03A: Plánujete sa zúčastniť avizovaného celoplošného testovania na ochorenie Covid 19?

N = 1036 respondentov, % respondentov

plánovaná účasť na testovaní II.

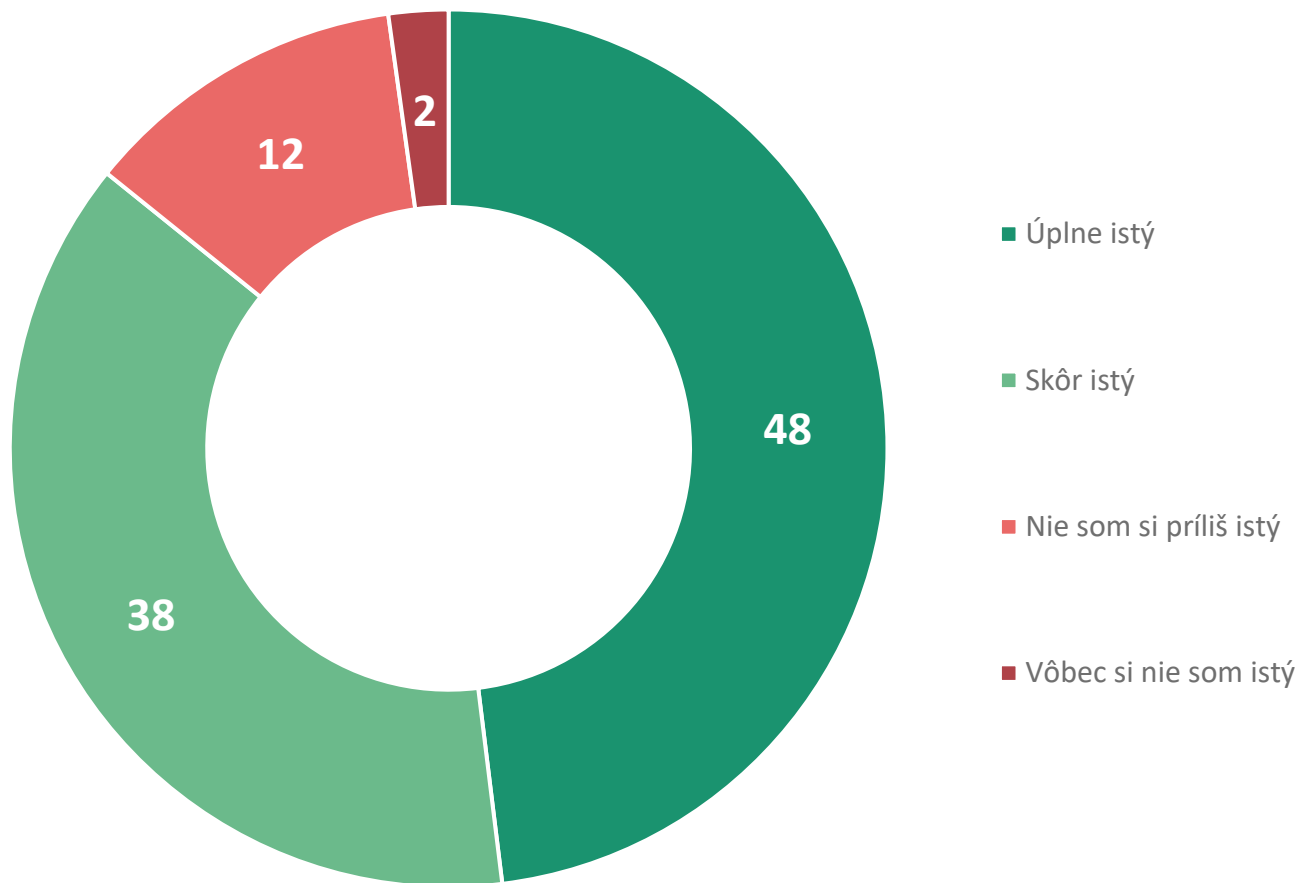
Z tých, ktorí deklarujú svoju účasť na testovaní, sa prevažná väčšina plánuje zúčastniť na oboch testoch. Len približne štvrtina respondentov tvrdí, že sa zúčastnia len jedného testovania. Testovania v oboch kolách sa plánujú zúčastniť častejšie ľudia v produktívnom veku od 35-54 rokov. Okrem nich sa oboch testov plánujú častejšie zúčastniť vysokoškolsky vzdelaní, obyvatelia Trnavského kraja, obyvatelia väčších miest a obcí, ale aj voliči strán vládnej koalície a koalície PS/SPOLU.



O03B: Testovanie bude prebiehať v dvoch vlnách. V prvej vlne od 31.10. – 1.11. a v druhej vlne od 7.11. – 8.11. Plánujete zúčastniť oboch testov?

N = 691 respondentov, % respondentov

pevnosť rozhodnutia



Svojím rozhodnutím ohľadom účasti na testovaní si je istá takmer polovica tých, ktorí deklarujú účasť. Ďalších takmer 40 % si je skôr istých. Účasťou si nie je istých len 14 % respondentov.

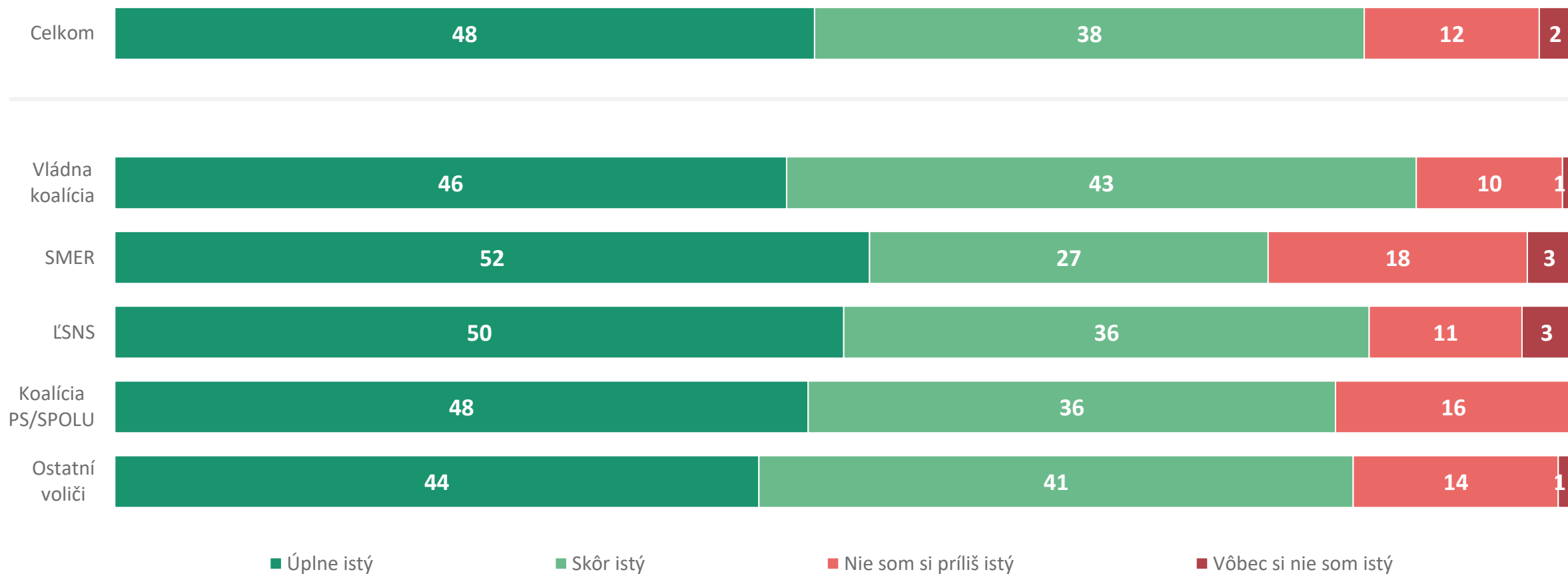
Svojou účasťou sú najčastejšie presvedčení najmladší vo veku 18-24 rokov, obyvatelia západného Slovenska, ale aj obyvatelia najmenších obcí.

Na základe pevnosti rozhodnutia tých, ktorí deklarujú účasť na testovaní sa dá predpokladať, že účasť na testovaní by mohla byť vysoká.

Medzi váhajúcimi nájdeme častejšie starších, ale aj obyvateľov Nitrianskeho a Žilinského kraja, ale aj obyvateľov východného Slovenska alebo voličov strany SMER.

pevnosť rozhodnutia – minulé voľby

Z tých, ktorí deklarujú svoju účasť, si je väčšina svojím rozhodnutím istá. Z pohľadu minulej voľby nájdeme nerozhodnejších častejšie medzi voličmi strany SMER. V porovnaní s voličmi ostatných strán sa však nejedná o významný rozdiel.

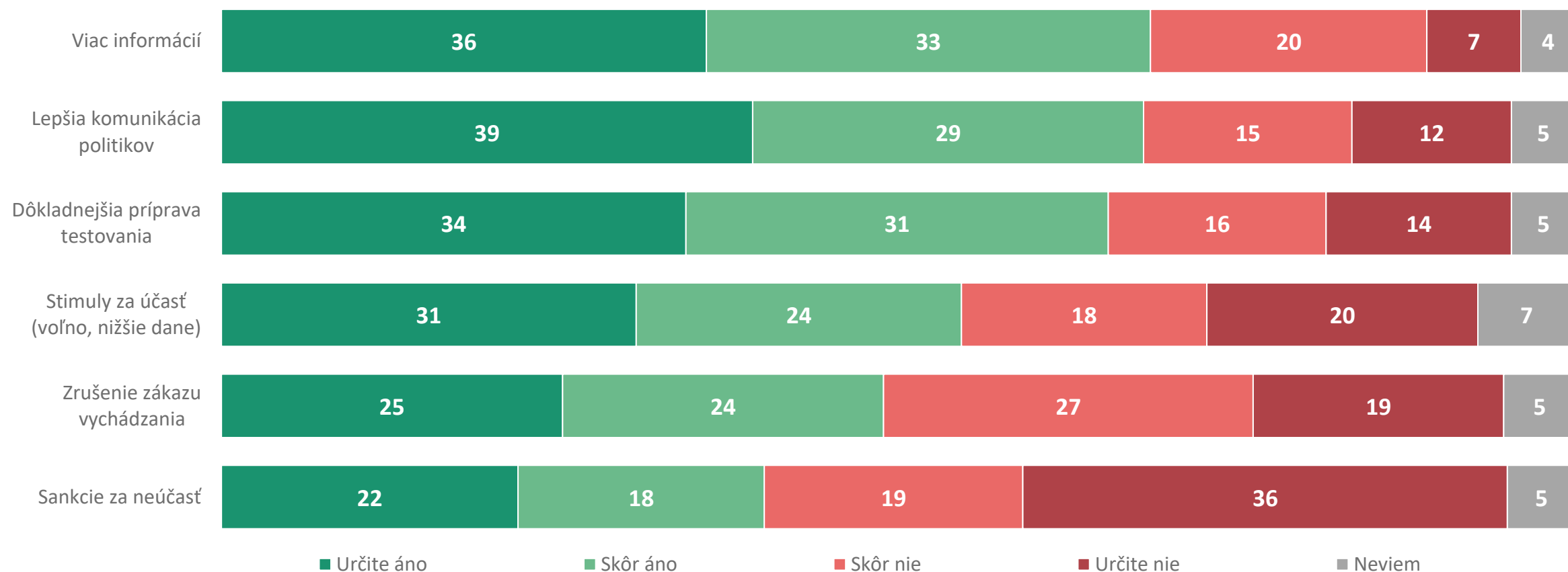


O03A: Plánujete sa zúčastniť avizovaného celoplošného testovania na ochorenie Covid 19?

N = 997 respondentov, % respondentov

vplyv na rozhodnutie váhajúcich

Váhajúcich by o ich účasti presvedčila najmä lepšia komunikácia zo strany politikov a rovnako aj viac informácií, alebo dôkladnejšia príprava testovania. Odradili by ich prípadne sankcie za neúčast'.



O04: Ktoré z týchto vecí by mohli zmeniť Vaše rozhodnutie?

N = 518 respondentov, % respondentov

dôvody účasti



Ľudia deklarujúci svoju účasť na testovaní uvádzajú ako dôvod svojho rozhodnutia najčastejšie skutočnosť, že chcú vedieť aký je ich zdravotný stav, ale aj kvôli tomu aby nevystavovali riziku svoju rodinu alebo blízkych. Značná časť respondentov uvádza ako dôvod aj spolupatričnosť alebo spoločný cieľ, či vzájomnú podporu.

Ďalší sa plánujú zúčastniť z dôvodu aby mohli chodiť do práce, chránili seba alebo aby sa vyhli prípadnej karanténe.

Len minimálny počet respondentov tvrdí, že sa zúčastní nasilu alebo preto, aby sa skončili pretrvávajúce opatrenia.

O05: Uvedte hlavné dôvody pre ktoré sa plánujete zúčastniť?

N = 691 respondentov, % respondentov

dôvody neúčasti



Značná časť tých, ktorí sa neplánujú zúčastniť, deklarujú, že je to pre obavy z možnej nákazy počas čakania na testovanie, alebo preto, že testy nie sú podľa nich presné.

Ďalší tvrdia, že sa nezúčastnia z dôvodu bolesti, ktorú by mohlo odobratie vzorky spôsobiť, alebo z dôvodu nútenia zo strany štátu.

Prípadnej nákazy sa častejšie obávajú muži, ľudia vo veku 35-54 rokov, obyvatelia Košického kraja, ale aj voliči KDĽ.

Bolesti sa častejšie obávajú ženy, mladší vo veku 18-24 rokov, ale aj voliči KDĽ a SME RODINA.

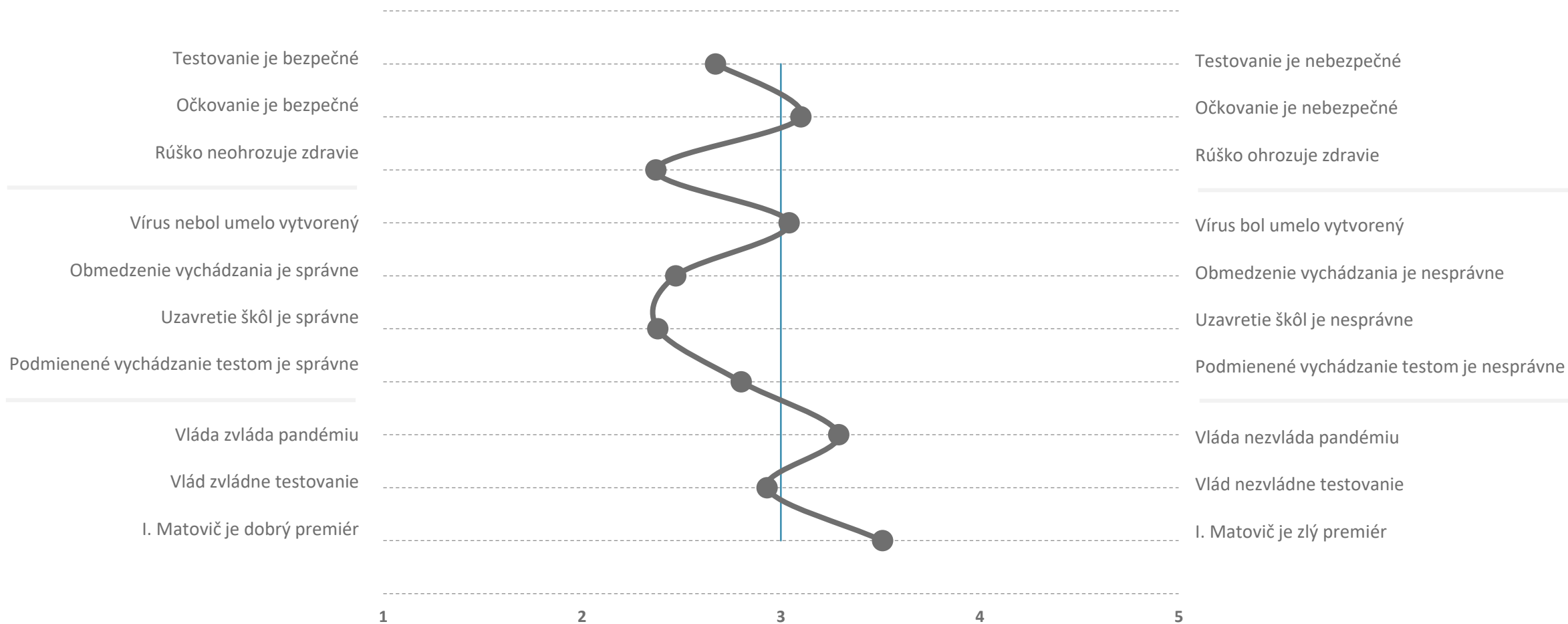
O05: Uvedte hlavné dôvody pre ktoré sa neplánujete zúčastniť?

N = 306 respondentov, % respondentov

názory na témy

názory na témy

Respondenti si v priemere častejšie myslia, že testovanie a nosenie rúška je bezpečné. Rovnako považujú častejšie za správne obmedzenia týkajúce sa vychádzania a uzavretia škôl. Menej pozitívne hodnotia vychádzanie podmienené negatívnym testom. V prípade očkovania ako takého a názoru na pôvod vírusu sú respondenti nejednotní. V názoroch týkajúcich sa vlády, mierne častejšie dôverujú vláde, že zvládne testovanie, avšak častejšie sa zhodujú, že vláda pandémie nezvláda, a I. Matoviča považujú za zlého premiéra.

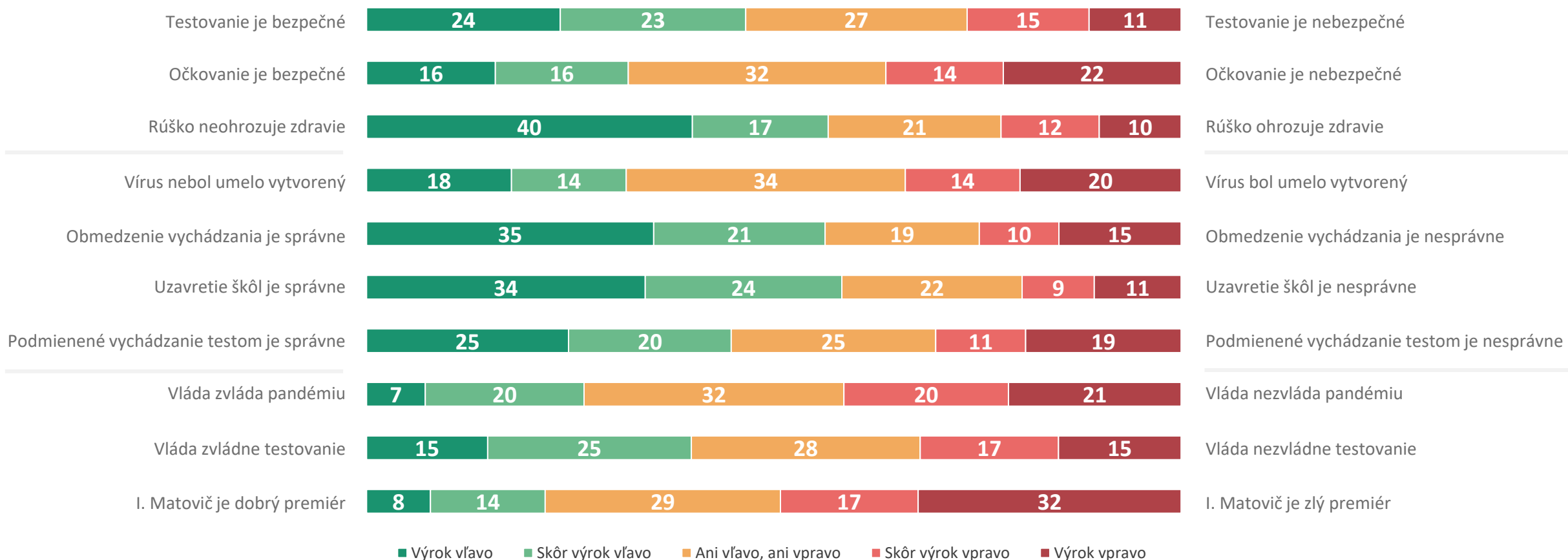


O06: Ako by ste ohodnotili jednotlivé výroky? Vyberte z dvojice výrokov čo si myslíte.

N = 1036 respondentov, priemer z hodnôt

názory na témy

Viac ako polovica respondentov deklaruje, že rúško považujú za bezpečné. Podobne je to aj v názore na testovanie. V prípade vzniku vírusu viac ako tretina populácie zastáva neutrálne stanovisko, a ďalší zhodne tvrdia, že vírus nebol, respektíve bol umelo vytvorený. Prevažná väčšina populácie sa zhoduje na tom, že opatrenia týkajúce sa zákazu vychádzania a uzavretia škôl sú správne. Takmer 40 % obyvateľov dôveruje vláde, že zvládne testovanie, kým tretina zastáva neutrálne stanovisko. Naopak respondenti častejšie deklarujú, že vláda podľa nich nezvláda pandémiu koronavírusu a až takmer polovica opýtaných nepovažuje I. Matoviča za dobrého premiéra.

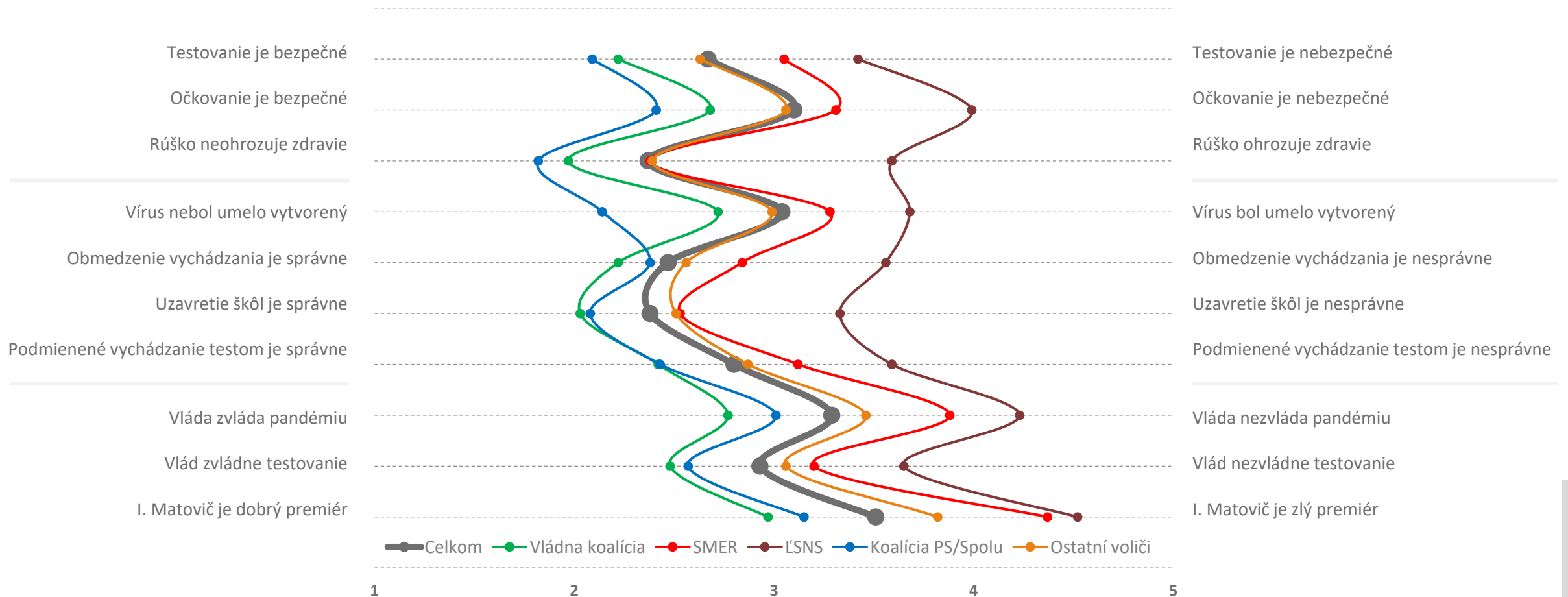


O06: Ako by ste ohodnotili jednotlivé výroky? Vyberte z dvojice výrokov čo si myslíte.

N = 1036 respondentov, % respondentov

názory na témy – minulé voľba

Pohľad na názory na jednotlivé témy prostredníctvom minulej voľby nám ukazuje rozdiely vo vnímaní jednotlivých tém medzi elektorátmi politických strán. Voliči strán vládnej koalície zastávajú podobné názory ako voliči koalície PS/SPOLU. Rozdiely v tomto porovnaní môžeme vnímať len v prípade názoru na pôvod vírusu alebo názorov na vládu. Na opačnom póle sa nachádzajú názory voličov strany SMER, avšak v témach týkajúcich sa názorov na opatrenia a koronavírusu sú podobné celkovej populácii. Najvyhranenejšie názory vo všetkých skúmaných oblastiach majú voliči ĽSNS.



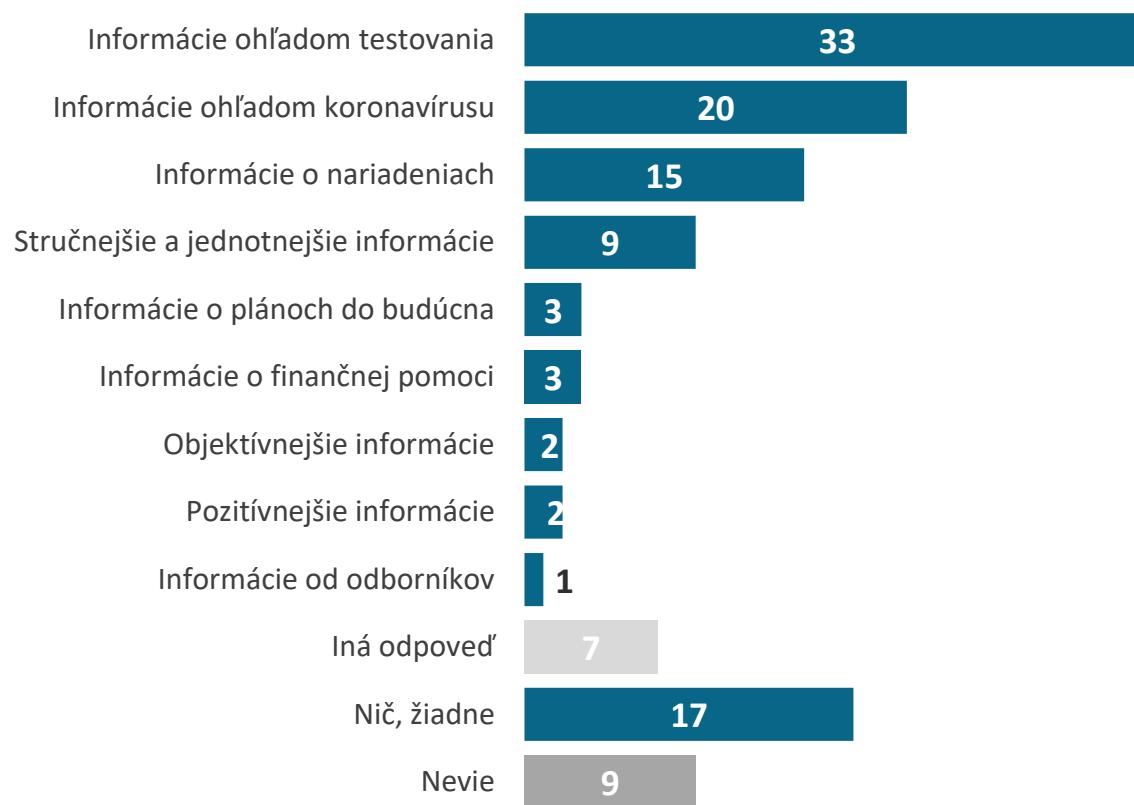
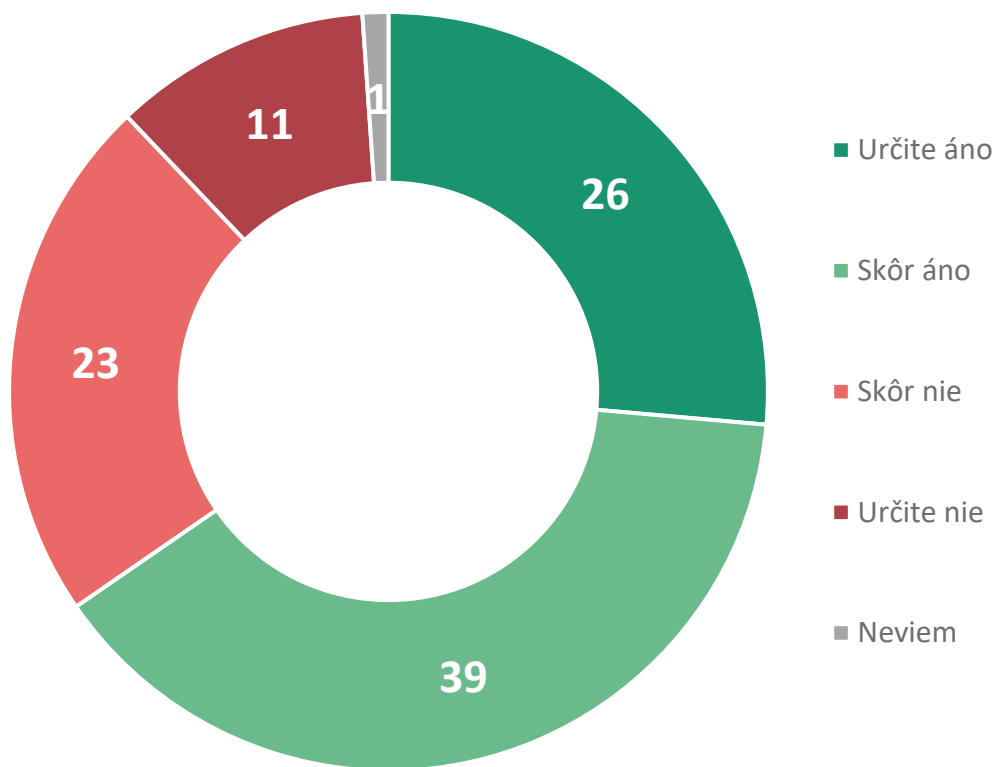
O06: Ako by ste ohodnotili jednotlivé výroky? Vyberte z dvojice výrokov čo si myslíte.

N = 1036 respondentov, priemer z hodnôt

informácie o testovaní a II. vlne pandémie

informácie o celoplošnom testovaní

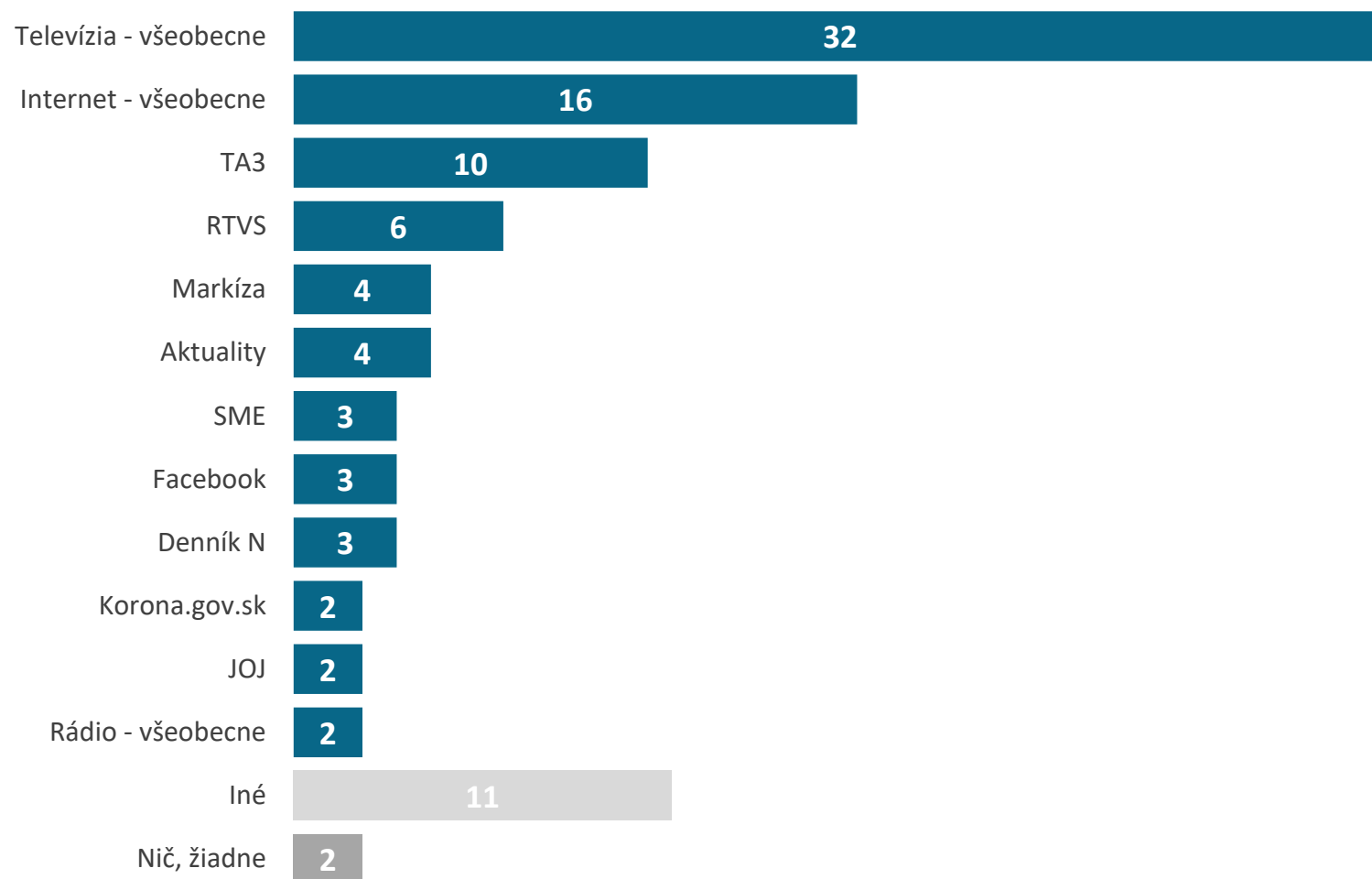
Takmer dve tretiny respondentov deklarujú, že majú dostatok informácií týkajúcich sa celoplošného testovania. Nedostatok informácií deklarujú najčastejšie voliči ĽSNS a mladí, ktorí nemali vo februári 2020 volebné právo. Z chýbajúcich informácií respondenti najčastejšie deklarujú, že im chýbajú informácie ohľadom celoplošného testovania, ale aj všeobecné informácie ohľadom koronavírusu. Zároveň respondenti volajú po detailnejšom vysvetlení nariadení a stručnejších, zrozumiteľnejších a jednotnejších opatreniach.



O07: Máte vy osobne dostatok informácií ohľadom plánovaného celoplošného testovania? O08: Aké ďalšie informácie ohľadom opatrení v II. vlne pandémie koronavírusu by ste privítali?

N = 1036 respondentov, % respondentov

zdroj informácií



Respondenti deklarujú čerpanie informácií ohľadom II. vlny koronavírusu najmä z televízie a internetu. Tí, ktorí uviedli aj názov média, uvádzajú najčastejšie TA3, RTVS, Markízu a Aktuality.

Z televízie vo všeobecnosti čerpajú informácie ohľadom II. vlny pandémie najčastejšie starší vo veku 55 a viac rokov alebo ľudia s nižším vzdelaním.

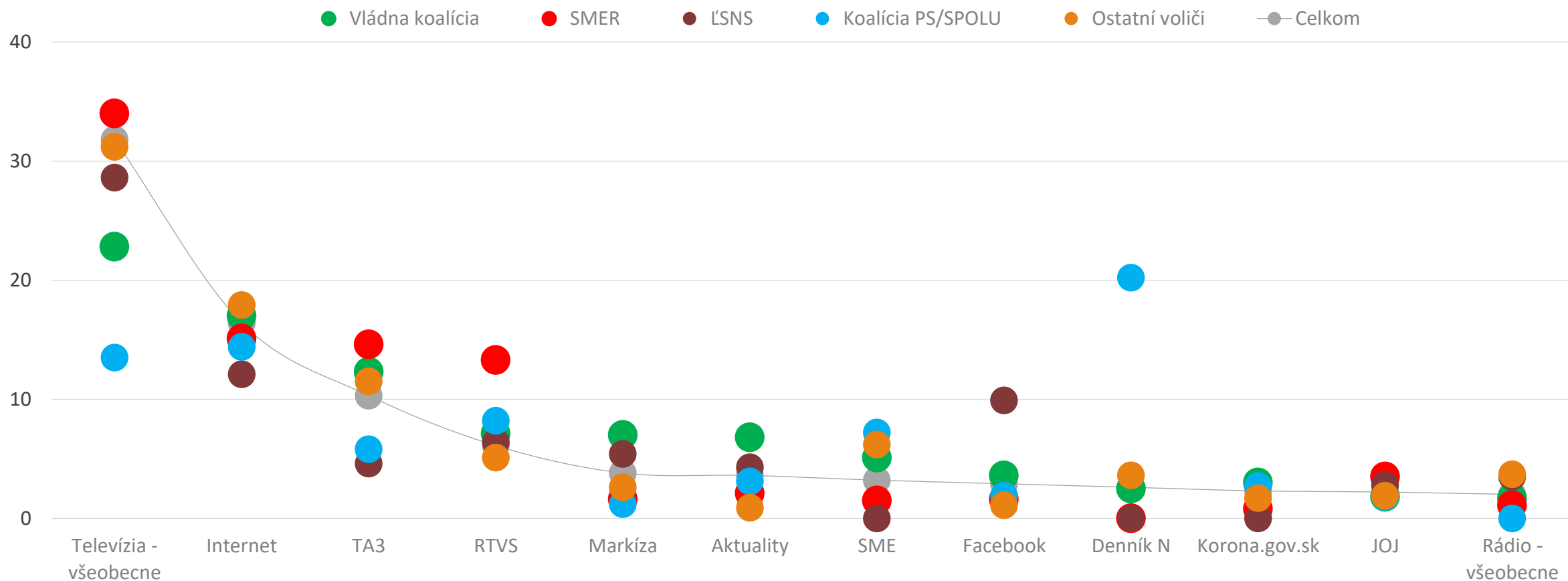
Internet je zdrojom informácií pre najmladších.

Zo spravodajstva RTVS čerpajú informácie mierne častejšie ľudia s vyšším vzdelaním alebo tí, ktorí vnímajú pozitívne aktuálne prijaté opatrenia.

Informácie zo spravodajskej TA3 čerpajú častejšie ľudia vo veku 35-44 rokov, ale aj obyvatelia Trenčianskeho kraja.

zdroj informácií – minulé voľba

Pohľad na médiá, z ktorých respondenti čerpajú informácie ohľadom II. vlny pandémie, prostredníctvom minulej voľby nám ukazuje, že voliči strany SMER častejšie čerpajú informácie z televízie vo všeobecnosti, ale aj z TA3 alebo RTVS v porovnaní s voličmi ostatných strán. Voliči koalície PS/SPOLU výrazne častejšie čerpajú informácie z Denníka N, kým voliči ĽSNS z Facebooku. Medzi voličmi koaličných strán sa teší väčšej obľube televízia Markíza, ale aj Aktuality.



O09: Uvedte názov média, z ktorého čerpáte najčastejšie informácie týkajúce sa II. vlny pandémie koronavírusu.

N = 1036 respondentov, % respondentov

záver

- **Opatrenia prijaté Ústredným krízovým štábom vnímajú takmer dve tretiny obyvateľov pozitívne.** Mierne pozitívnejšie vnímajú opatrenia ženy, mladí vo veku 18-34 rokov a ľudia s vyšším vzdelaním. Negatívne vnímajú opatrenia skôr starší, ľudia s nižším vzdelaním, ale aj obyvatelia Banskobystrického kraja a voliči ĽSNS. Prijaté opatrenie vnímajú pozitívnejšie tí, ktorí v posledných parlamentných voľbách volili strany súčasnej vládnej koalície a koalíciu PS/SPOLU. Voliči strany SMER sú názorovo rozdelení v tomto prípade na dve polovice, kým voliči ĽSNS vnímajú prijaté opatrenia negatívne.
- Z hľadiska prijateľnosti jednotlivých riešení súčasnej situácie II. vlny pandémie najčastejšie respondenti deklarujú, že je pre nich **najprijateľnejšie riešenie kombinácie celoplošného testovania a zákazu vychádzania.** Rovnaká časť populácie však tvrdí, že ani jedno z riešení nepovažujú za prijateľné. Pre pätinu populácie je prijateľnejšie celoplošné testovanie a pre ďalšiu pätinu zákaz vychádzania. **Prijaté riešenie v podobe kombinácie opatrení je prijateľnejšie častejšie pre ženy, mladších, ľudí s vyšším vzdelaním, obyvateľov Trnavského a Trenčianskeho kraja, ale aj pre voličov SAS, OĽANO a koalície PS/SPOLU.** Naopak ani jedno z riešení nie je prijateľné častejšie medzi mužmi, ľuďmi vo veku 35-54 rokov a voličmi ĽSNS, SMER a SNS.
- Testovania sa určite plánuje zúčastniť viac ako 40 % populácie a skôr sa ho plánuje zúčastniť ďalších 24 %. **Účasť na testovaní deklarujú teda viac ako dve tretiny obyvateľov.** Svoju účasť deklarujú častejšie mladší, pričom s narastajúcim vekom deklarovaná účasť klesá. Účasť ďalej častejšie deklarujú ľudia s vyšším vzdelaním, ale aj obyvatelia Bratislavského a Trenčianskeho kraja. **Z tých, ktorí deklarujú svoju účasť na testovaní, sa prevažná väčšina plánuje zúčastniť na oboch testoch.** Len približne štvrtina respondentov deklaruje, že sa zúčastnia jedného testovania. Testovania v oboch kolách sa plánujú zúčastniť častejšie ľudia v produktívnom veku od 35-54 rokov.
- Svojím rozhodnutím ohľadom účasti na testovaní si je istá polovica respondentov. Ďalších takmer 40 % si je skôr istých. **Účasťou si nie je istých len 14 % respondentov.** Na základe pevnosti rozhodnutia tých, ktorí deklarujú účasť na testovaní sa dá predpokladať, že účasť na testovaní by mohla byť vysoká. Medzi váhajúcimi nájdeme častejšie starších, ale aj obyvateľov Nitrianskeho a Žilinského kraja, alebo obyvateľov východného Slovenska a voličov strany SMER. **Váhajúcich by o ich účasti presvedčila najmä lepšia komunikácia zo strany politikov a rovnako aj viac informácií alebo dôkladnejšia príprava testovania. Odradili by ich prípadné sankcie za neúčasť.**
- Ľudia deklarujúci svoju **účasť na testovaní uvádzajú ako dôvod svojho rozhodnutia najčastejšie informovanosť o svojom zdravotnom stave alebo eliminovanie rizika pre svoju rodinu.** Značná časť obyvateľov uvádza ako dôvod účasti aj spolupatričnosť alebo vzájomnú podporu. Množstvo tých, ktorí sa **neplánujú zúčastniť, uvádzajú dôvod obavy z novej nákazy počas čakania na testovanie, alebo údajnú nespoľahlivosť testov.** Ďalší tvrdia, že sa nezúčastnia z dôvodu bolesti, ktorú by im mohlo odobratie vzorky spôsobiť, alebo z dôvodu nútenia zo strany štátu. Bolesti sa častejšie obávajú ženy, mladší vo veku 18-24 rokov, ale aj voliči KDĽK a SME RODINA.
- **Viac ako polovica respondentov deklaruje, že rúško považujú za bezpečné.** Podobne je to aj v názore na celoplošné testovanie. V prípade vzniku vírusu viac ako tretina populácie zastáva neutrálne stanovisko. Prevažná väčšina populácie sa zhoduje na tom, že opatrenia týkajúce sa zákazu vychádzania a uzavretia škôl sú správne. **Takmer 40 % obyvateľov dôveruje vláde, že zvládne testovanie,** kým tretina zastáva neutrálne stanovisko. Naopak, respondenti častejšie deklarujú, že vláda podľa nich nezvládla pandémiu koronavírusu a až takmer polovica opýtaných nepovažuje I. Matoviča za dobrého premiéra.
- Takmer **dve tretiny respondentov deklarujú, že majú dostatok informácií týkajúcich sa celoplošného testovania. Nedostatok informácií deklarujú najčastejšie voliči ĽSNS** a mladí, ktorí nedisponovali vo februári 2020 volebným právom. Z chýbajúcich informácií respondenti najčastejšie uvádzajú, že im chýbajú poznatky ohľadom celoplošného testovania, ale aj všeobecné informácie ohľadom koronavírusu. Respondenti zároveň volajú po **detailnejšom vysvetlení nariadení a stručnejších, zrozumiteľnejších a jednotnejších opatreniach.**
- **Respondenti čerpajú informácie ohľadom II. vlny koronavírusu najmä z televízie a internetu.** Tí, ktorí uvádzajú aj konkrétne médiá, deklarujú najčastejšie čerpanie informácií z **TA3, RTVS, Markízy a Aktuálit.** Z televízie vo všeobecnosti čerpajú informácie ohľadom II. vlny pandémie starší vo veku 55 a viac rokov alebo ľudia s nižším vzdelaním. Internet je zdrojom informácií pre najmladších. **Zo spravodajstva RTVS čerpajú informácie mierne častejšie ľudia s vyšším vzdelaním alebo tí, ktorí vnímajú pozitívne aktuálne prijaté opatrenia.** Informácie zo spravodajskej TA3 čerpajú častejšie ľudia vo veku 35-44 rokov, ale aj obyvatelia Trenčianskeho kraja. Pohľad na médiá, z ktorých respondenti čerpajú informácie ohľadom II. vlny pandémie, prostredníctvom minulej voľby prezrádza, že voliči strany SMER častejšie čerpajú informácie z televízie vo všeobecnosti, ale aj z TA3 alebo RTVS. Voliči koalície PS/SPOLU výrazne častejšie čerpajú informácie z Denníka N, kým voliči ĽSNS z Facebooku. Medzi voličmi koalíčných strán sa teší väčšej obľube televízia Markíza, ale aj Aktuality.

M E D I A N S K

MEDIAN SK, s.r.o. je slovenská nezávislá súkromná spoločnosť pre prieskum trhu, médií, verejnej mienky a pre vývoj analytických a marketingových softvérov, založená v roku 2002. S ňou úzko spolupracujúca česká spoločnosť MEDIAN pôsobí na českom trhu od roku 1993. MEDIAN SK, s.r.o. realizuje všetky typy kvalitatívnych a kvantitatívnych prieskumov.

MEDIAN SK, s.r.o. je členom odborných združení:

ESOMAR

TGI Network

American Marketing Association

Hodnoty v grafoch sú uvádzané v desatinných číslach.
Hodnoty v texte sú zaokrúhľované podľa matematických pravidiel na pol %, prípadne na celé tisíce.
Pri zverejňovaní výsledkov je potrebné citovať presne zdroj údajov.

MEDIAN SK, s.r.o.
Kremnická 6
851 01 Bratislava V
www.median.sk

Michal Mislovič
+421 911 790 720
michal.mislovic@median.sk

kontakt