

MML-TGI
národný prieskum spotreby, médií
a životného štýlu
Market & Media & Lifestyle -TGI

Základné výsledky za 1. kvartál a 2. kvartál 2023

MEDIAN SK

Termín zverejnenia tlačovej správy: 21. 8. 2023

Národný prieskum MML-TGI®

Spoločnosť MEDIAN SK, s.r.o. v licenčnej spolupráci s anglickou spoločnosťou Kantar Media realizuje národný prieskum MML-TGI® (Market & Media & Lifestyle - Target Group Index®). Na Slovensku tento prieskum kontinuálne prebieha od roku 1997. Výsledky zverejnené v tejto tlačovej správe boli zbierané v termíne od 9.1.2023 do 25.6.2023. Prieskum bol realizovaný na vzorke 4 181 respondentov, občanov Slovenskej republiky vo veku 14 - 79 rokov.

Prieskum MML - TGI® bol zameraný, tak ako v jeho predchádzajúcich obdobiach na:

Spotrebné správanie, v rámci ktorého bolo monitorovaných viac ako 200 kategórií produktov a služieb a viac ako 2000 značiek.

Médiá, kde boli v 2. kvartáli 2023 monitorované tlačené médiá a rozhlasové a televízne stanice. Všetky médiá sú opytované deklaratívnym spôsobom.

Životný štýl, formou viac ako 700 výrokov zameraných na rôzne oblasti s päťbodovou škálou odpovedí od absolútneho súhlasu po absolútny nesúhlas.

Metodológia zberu a spracovania dát

Realizátor: **MEDIAN SK, s.r.o.**

Prieskum trhu, médií a verejnej mienky, vývoj softvérov

Metodológia zberu - časť Media: osobné rozhovory (metóda „face-to-face“) /cca 60% vzorky/ a samostatné vyplnenie webdotazníka respondentom (metóda „self-complete CAWI“, respondenti zaradení do prieskumu na základe regrutácie osobným rozhovorom, telefonicky príp. naregrútovaním z iných prieskumov) /cca 40% vzorky/.

Metodológia zberu - časť Market a Lifestyle: samostatné vyplnenie respondentom (metóda „self-complete“ /papierový dotazník alebo webdotazník/).

Národný prieskum MML-TGI[®]

približné intervaly spoľahlivosti pre projekčné hodnoty

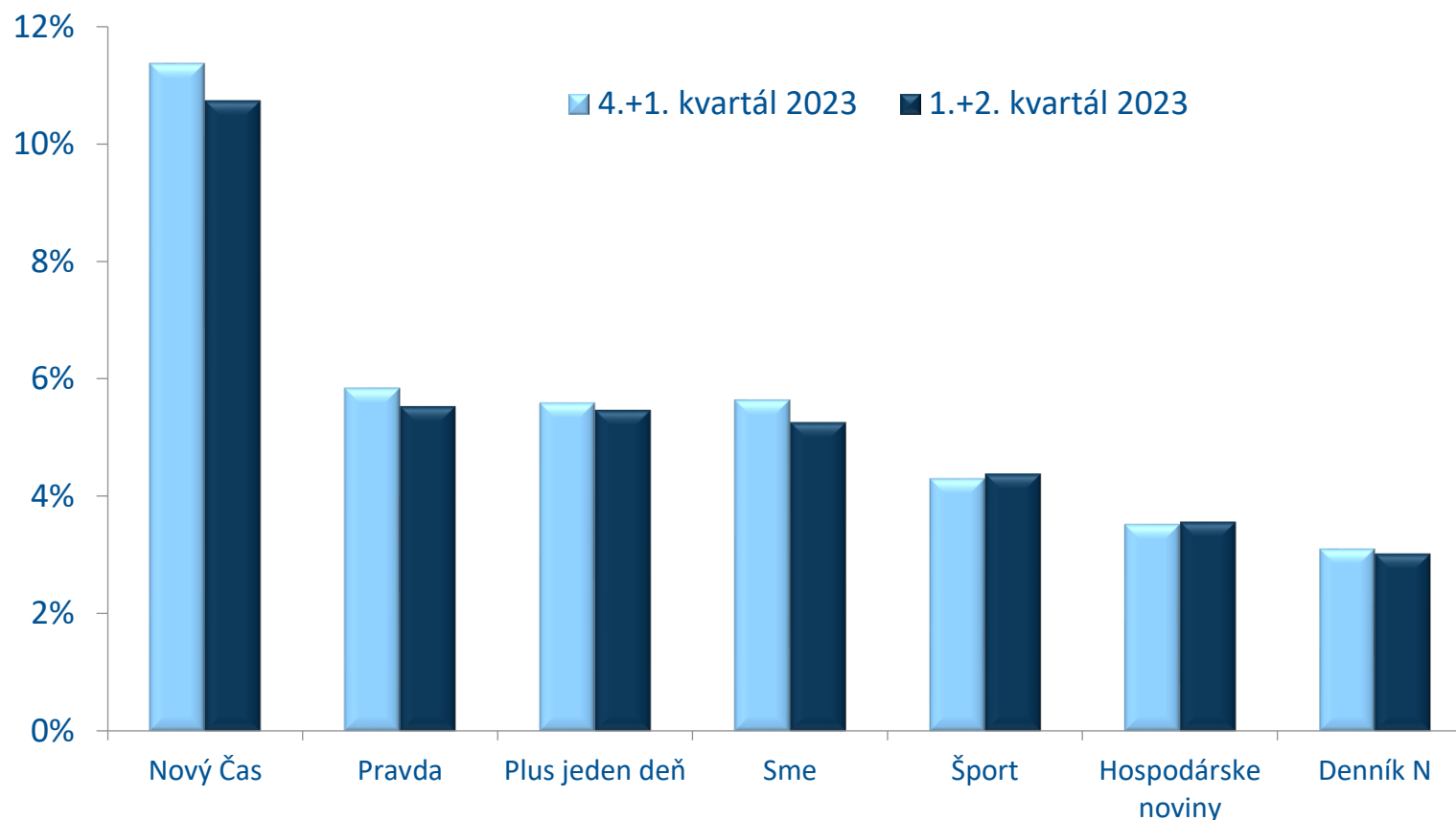
projekcia v tisícoch	odchýlka +/-	počet respondentov
50	14	50
60	15	60
70	17	70
80	18	80
90	19	90
100	20	100
150	24	150
200	28	199
300	34	299
400	38	399
500	39	419
600	40	439
700	48	658
800	48	678
900	49	698
1000	49	718
1500	51	778
2000	52	828

Prieskum je ako všetky iné podobné projekty meranie odhadov skutočných hodnôt. Preto sa používa napr. termín „odhad početnosti, počúvanosti“. Všetky zverejňované výsledky sú vždy zaťažené štatistickou odchýlkou, preto je potrebné s nimi pracovať a interpretovať ich len ako odhady skutočných hodnôt.

DENNÍKY - posledné vydanie

Celková čítanosť celoštátnych denníkov dosahuje 26% populácie. Tento údaj vychádza z premennej „čítal(a) posledné vydanie“. Pokiaľ vychádzame z premennej „čítal(a) posledných 14 dní“ ide o 53% populácie.

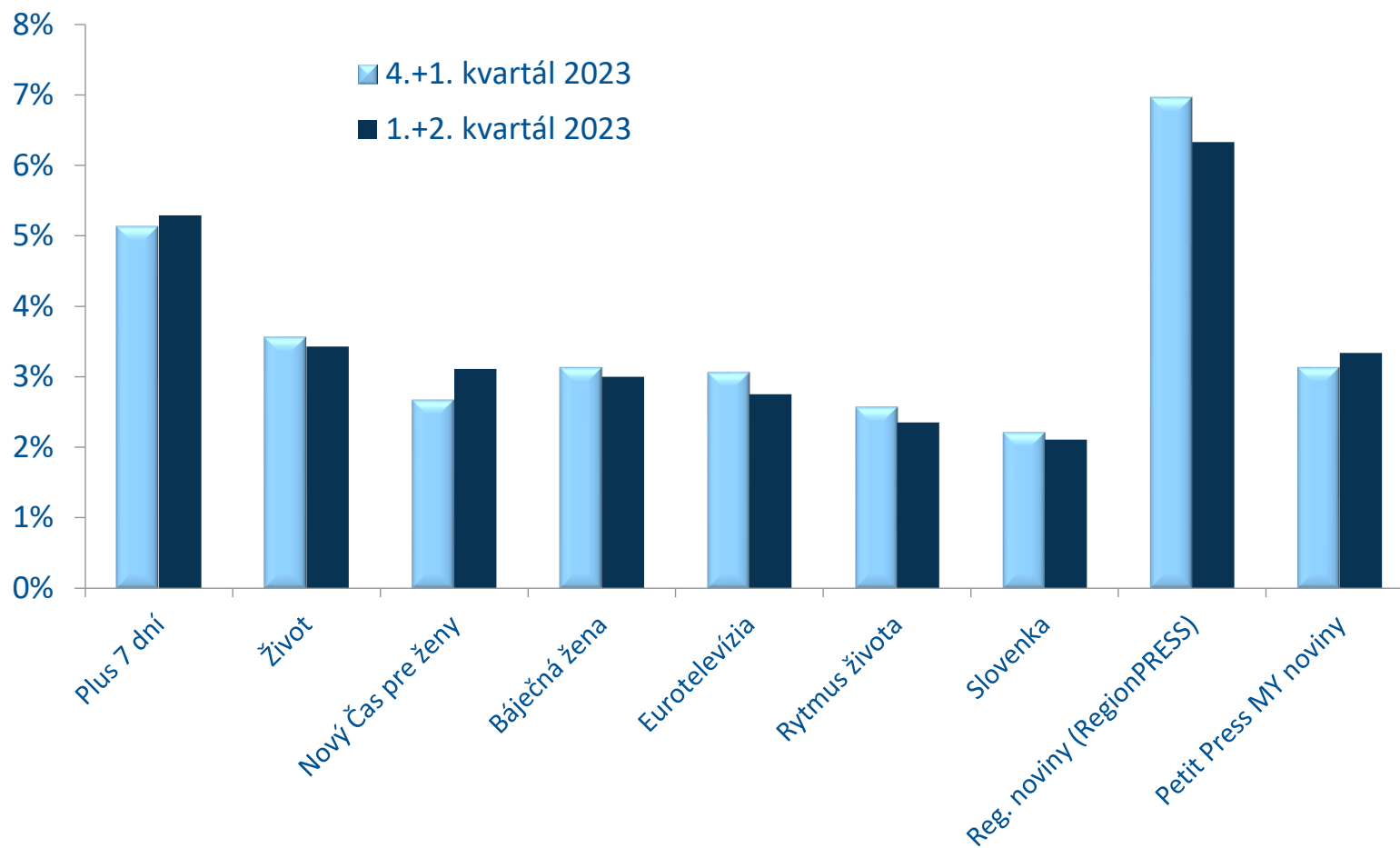
Celoštátne denníky v 1. a 2. kvartáli 2023 dosiahli nasledovné výsledky: Nový Čas si udržal prvú pozíciu s 11%. Čítanosť na úrovni 6% má denník Pravda, 5% denníky Plus jeden deň a Sme. Nasledujú denníky Šport a Hospodárske noviny so 4%. Denník N má 3% čítanosť.



TÝŽDENNÍKY - posledné vydanie

Podiel čítanosti týždenníkov na populácii predstavuje údaj 27%, čo je množstvo čitateľov, ktorí prelistujú, alebo prečítajú posledné vydanie niektorého z nami monitorovaných týždenníkov. Pokiaľ vychádzame z premennej „čítal(a) posledné 3 mesiace“ ide o 56% populácie.

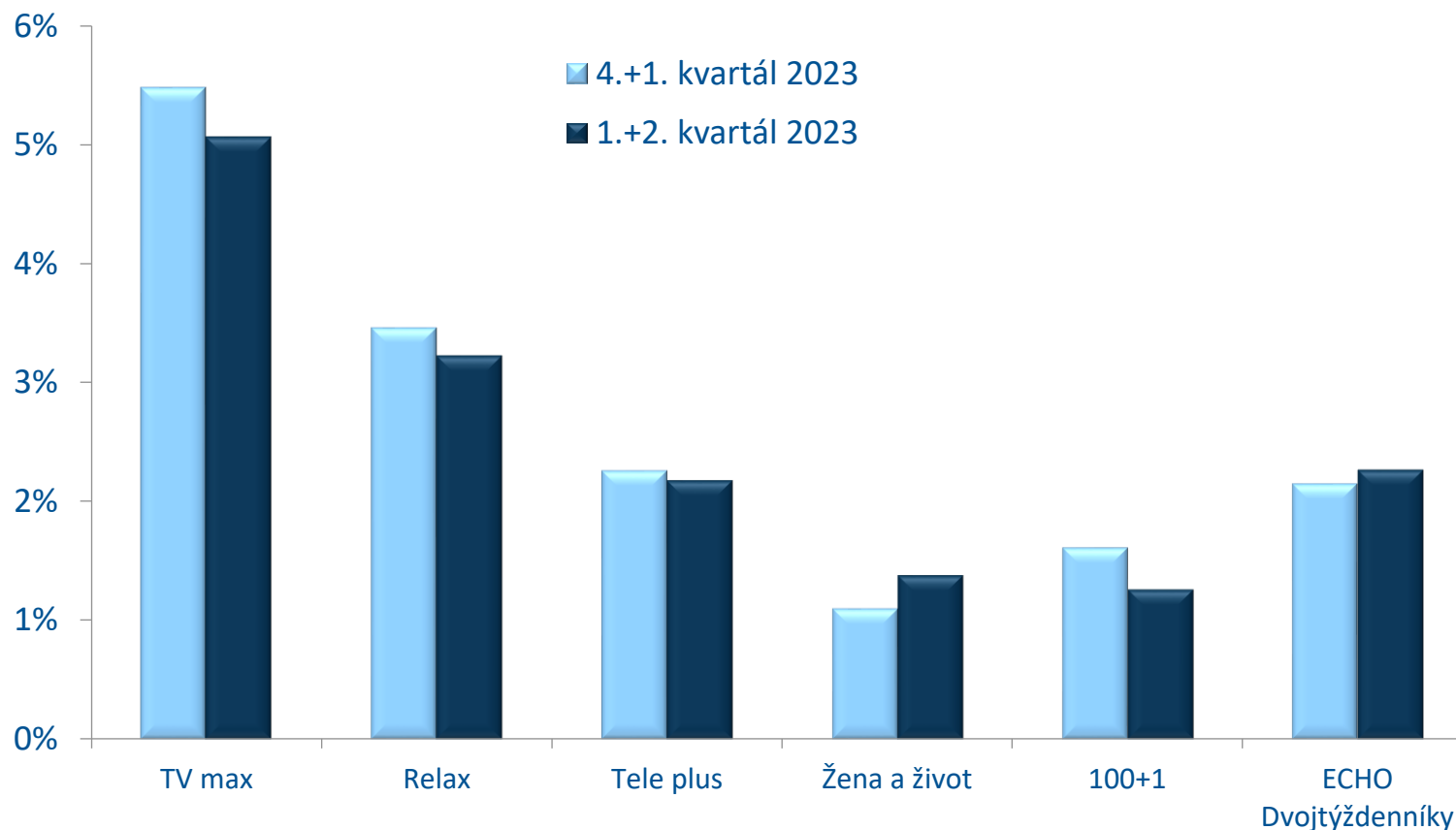
Najčítanejším týždenníkom je Plus 7 dní s 5%. 3% obyvateľov SR čítajú týždenníky Život, Nový Čas pre ženy, Báječná žena a Eurotelevízia. Týždenníky Rytmus života a Slovenka majú 2%. Sieť týždenníkov Regionálne noviny (RegionPRESS) dosiahla 6% a sieť Petit Press MY noviny 3% čítanosť.



DVOJTÝŽDENNÍKY - posledné vydanie

Celková čítanosť dvojtýždenníkov predstavuje 12% populácie vo veku 14 - 79 rokov. Dvojtýždenníky si v „posledných 6 mesiacoch“ prečítalo 21% populácie.

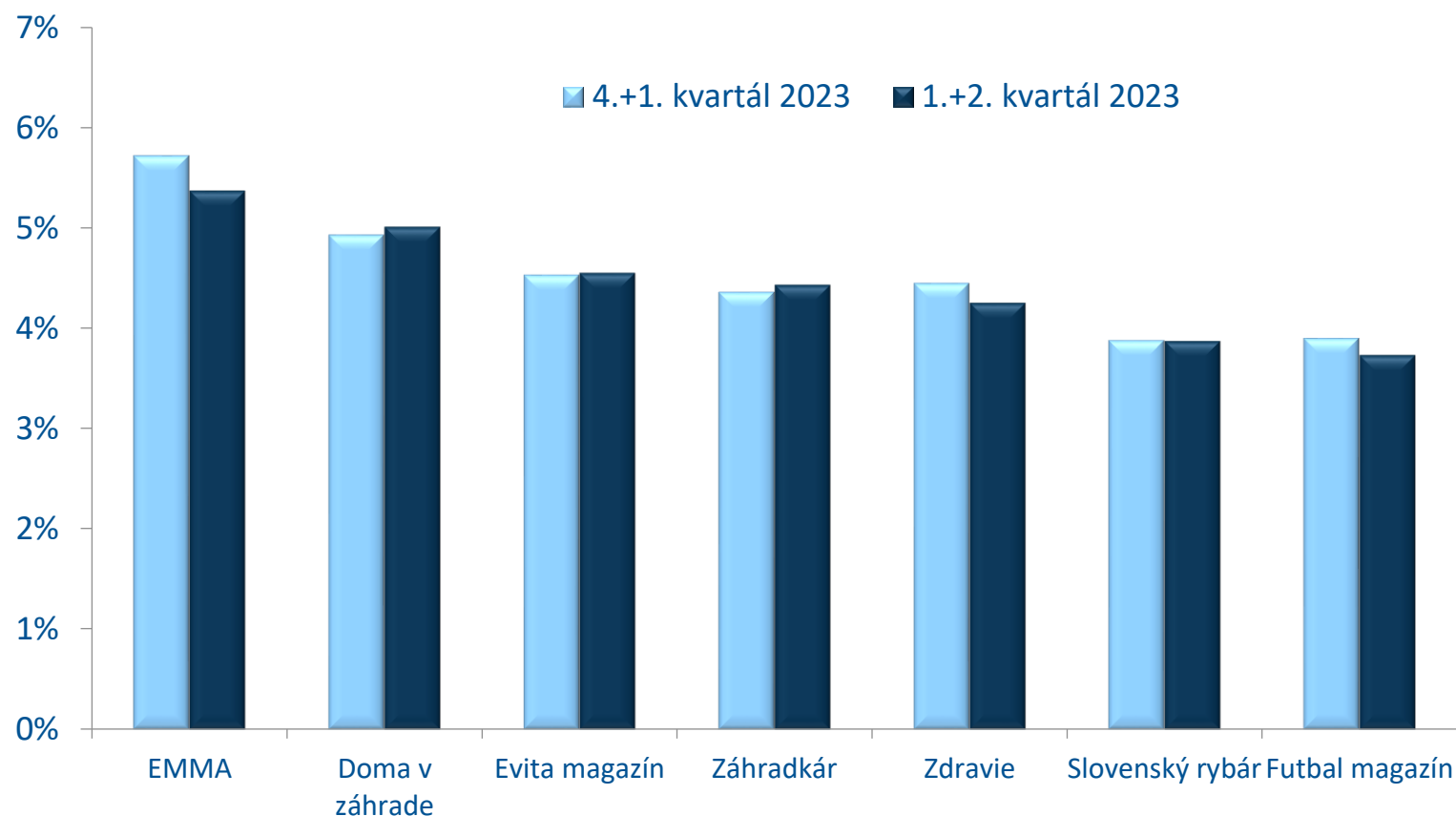
Najčítanejším titulom medzi dvojtýždenníkmi je TV max s 5%. Nasleduje Relax s 3%. 2% čítanosť má dvojtýždenník Tele plus. Dvojtýždenník Žena a život a 100+1 dosiahli 1% čítanosť. Sieť titulov ECHO Dvojtýždenníky má čítanosť 2%.



MESAČNÍKY - posledné vydanie

Celková čítanosť mesačníkov je v 1. kvartáli a 2. kvartáli 2023 na úrovni 43%. Pokiaľ vychádzame z premennej „čítal(a) posledný rok“ ide o 53% populácie.

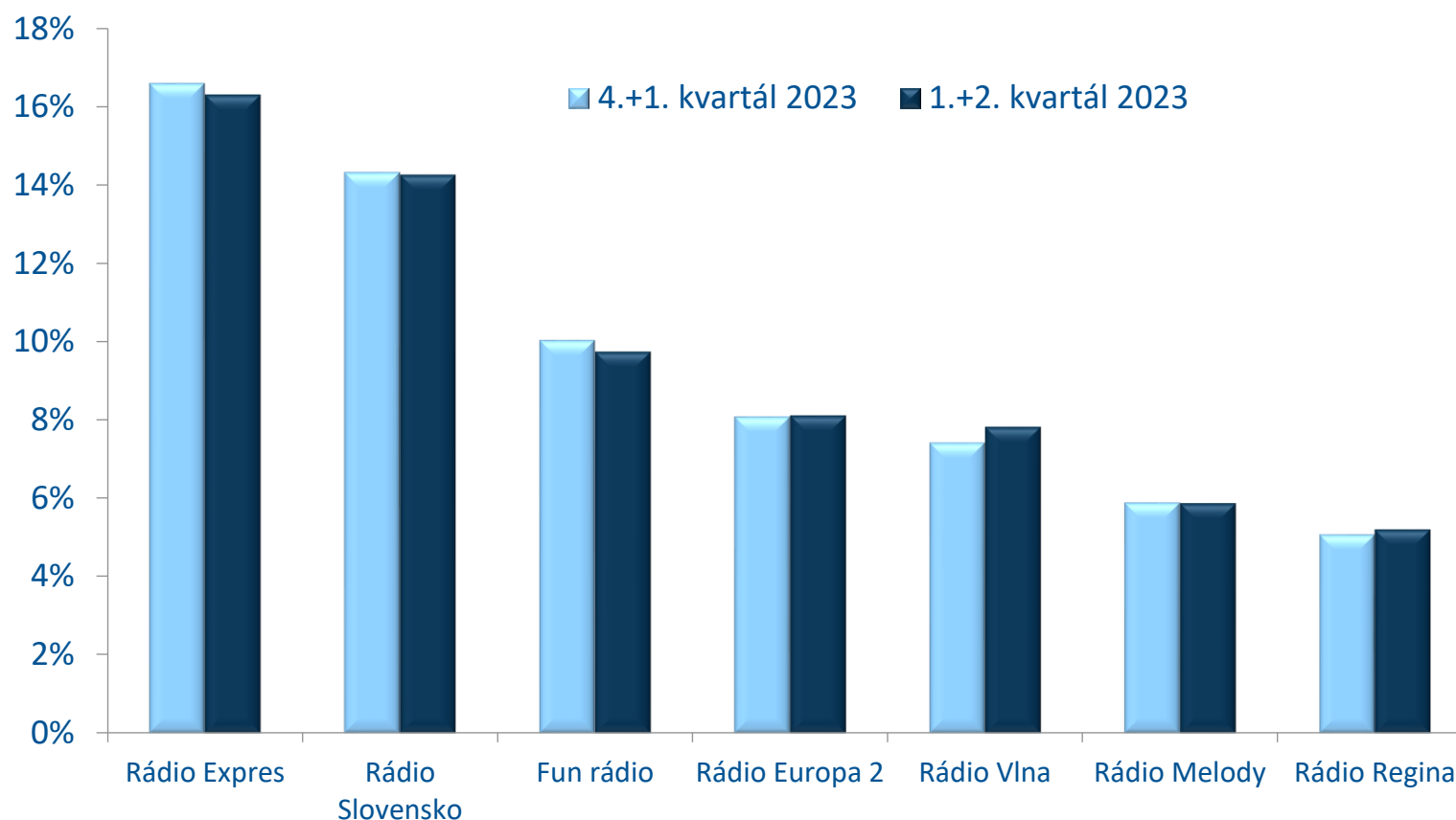
Poradie mesačníkov, ktoré sú na Slovensku bežne dostupné, otvára časopis EMMA s 5%. Rovnako 5% čítanosť majú aj mesačníky Doma v záhrade a Evita magazín. So 4% nasledujú Záhradkár, Zdravie, Slovenský rybár a Futbal magazín.



ROZHLASOVÉ STANICE - včera

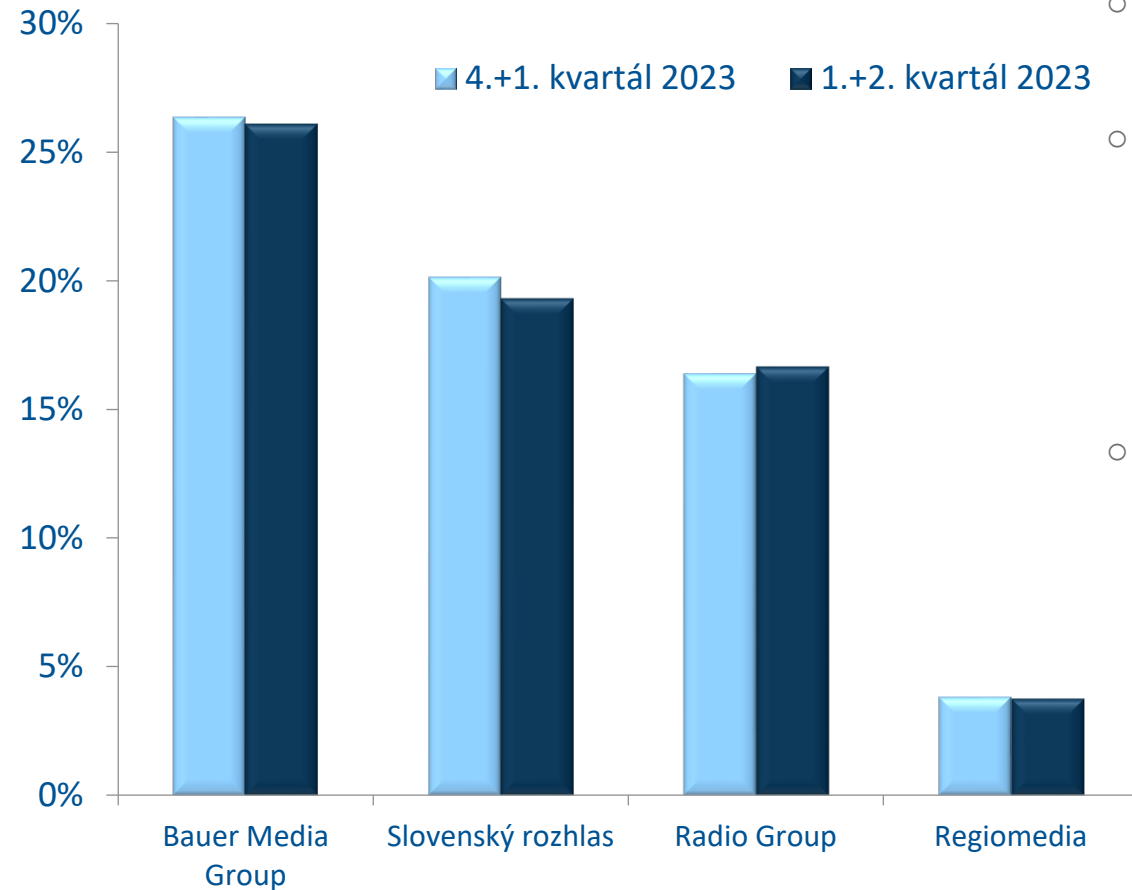
Celková počúvanosť rádii v parametri „počúval včera“ predstavuje 52%.

Poradie otvára Rádio Expres so 16%, ďalej Rádio Slovensko so 14%, nasleduje Fun rádio s 10%. 8% počúvanosť dosiahli Rádio Europa 2 a Rádio Vlna. Rádio Melody má počúvanosť na úrovni 6%. Poradie siedmich najpočúvanejších staníc uzatvára Rádio Regina s 5%.



ROZHLASOVÉ SIETE - včera

Rozhlasová sieť Bauer Media Group dosiahla v parametri „včera“ počúvanosť 26%. Slovenský rozhlas (RTVS) so svojimi šiestimi okruhmi má 19%. Nasleduje Radio Group so 17% a Regiomeia so 4% počúvanosťou.



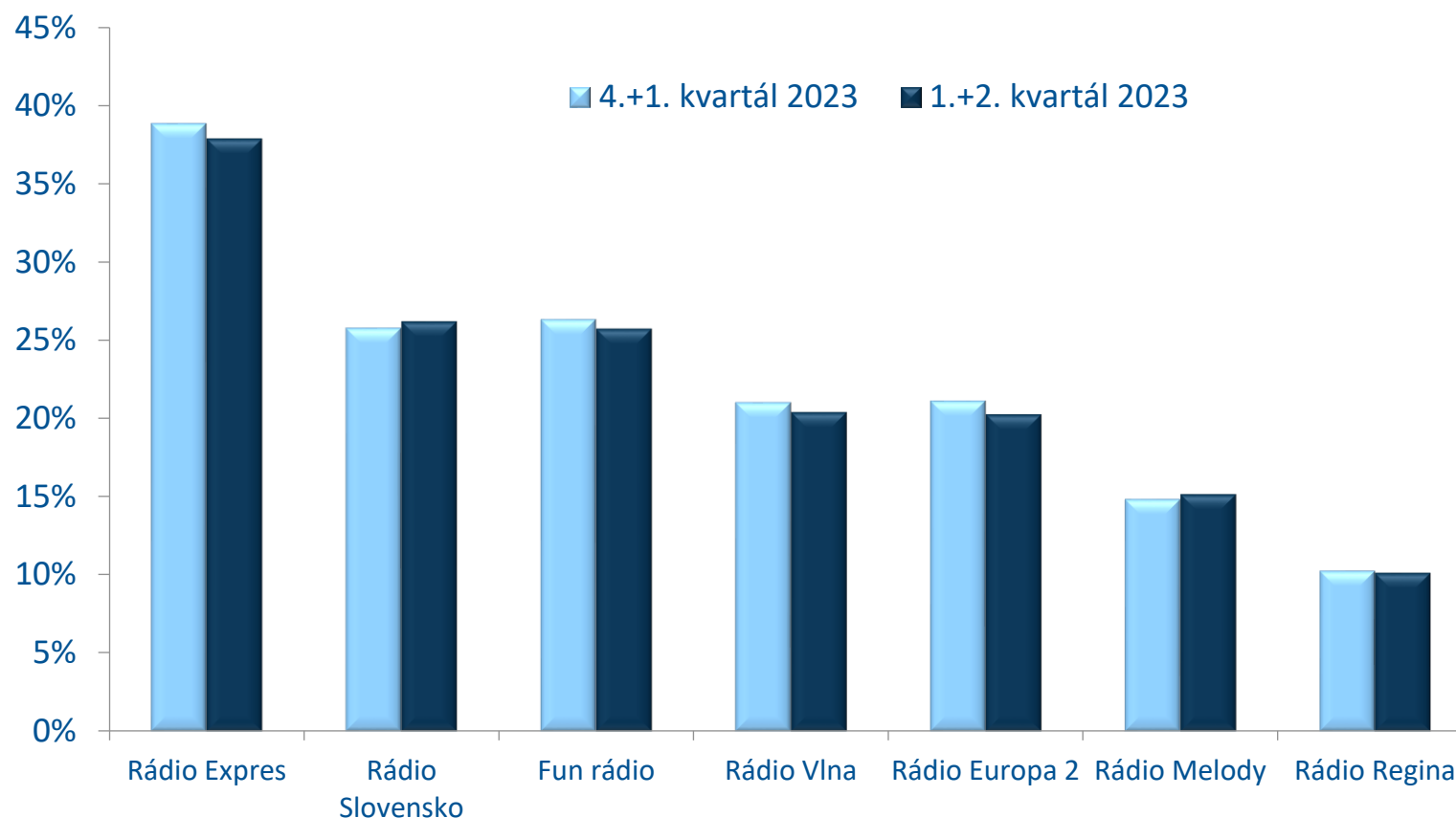
Členovia rozhlasových sietí:

- Bauer Media Group
 - Rádio Europa 2
 - Rádio Expres
 - Rádio Melody
- Radio Group
 - Fun rádio
 - Rádio Vlna
- Slovenský rozhlas (RTVS)
 - Rádio Devín
 - Rádio_FM
 - Rádio Patria
 - Rádio Regina
 - Rádio Slovakia International
 - Rádio Slovensko
- Regiomeia
 - Bratislavské rádio
 - Rádio BB FM
 - Rádio Best FM
 - Rádio Beta
 - Rádio Frontinus
 - Rádio Lumen
 - Rádio Rebeca
 - Rádio SiTy
 - Rádio v Nitre
 - Rádio Viva
 - Rádio WOW
 - Sky Rádio
 - Trnavské rádio
 - Záhorácke rádio

ROZHLASOVÉ STANICE - posledný týždeň

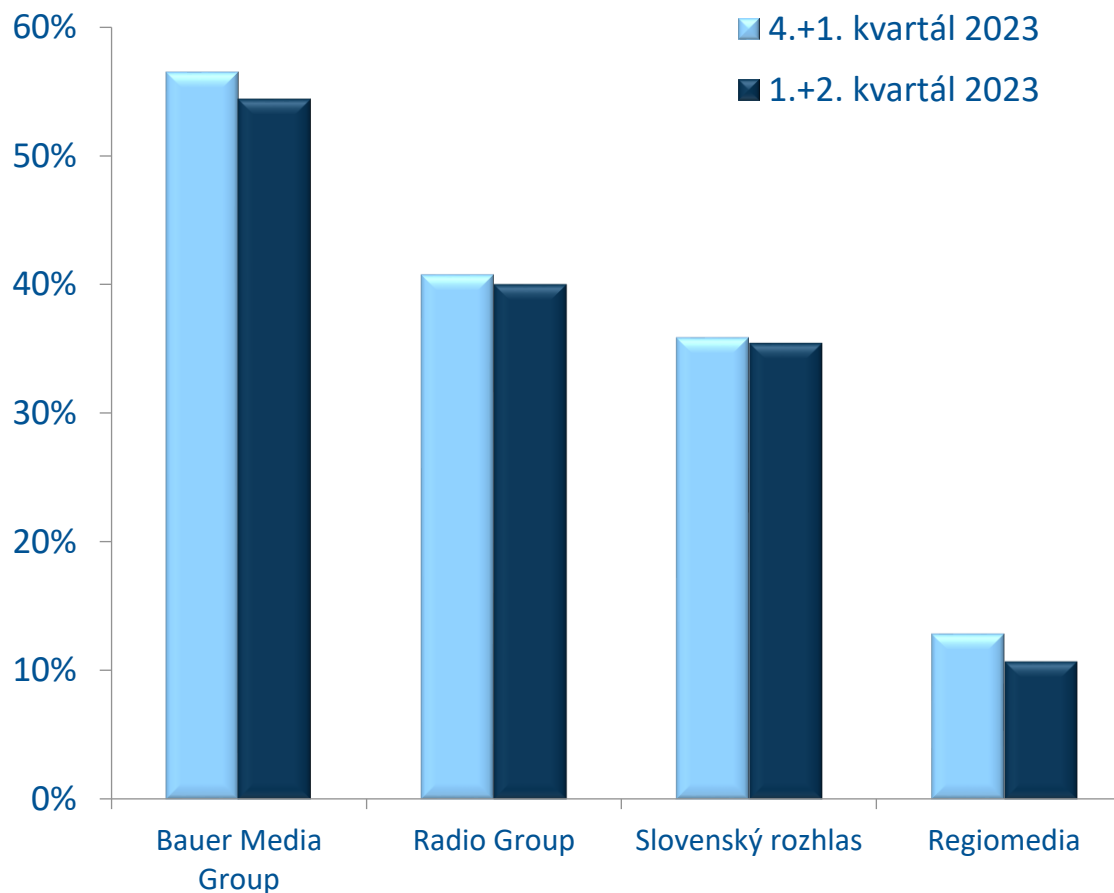
Celková počúvanosť rádií v parametri „počúval posledný týždeň“ predstavuje 91%.

Poradie otvára Rádio Expres s 38%, nasledujú Rádio Slovensko a Fun rádio s 26%. 20% populácie počúva aspoň raz za týždeň Rádio Rádio Vlna a Rádio Europa 2, 15% Rádio Melody. Sedmičku najpočúvanejších uzatvára Rádio Regina s 10%.



ROZHLASOVÉ SIETE - posledný týždeň

Rozhlasová sieť Bauer Media Group dosiahla v parametri „posledný týždeň“ počúvanosť 54% a Radio Group počúvanosť 40%. Slovenský rozhlas (RTVS) so svojimi šiestimi okruhmi dosiahol 35% a rozhlasová sieť Regiomeia má počúvanosť 11%.

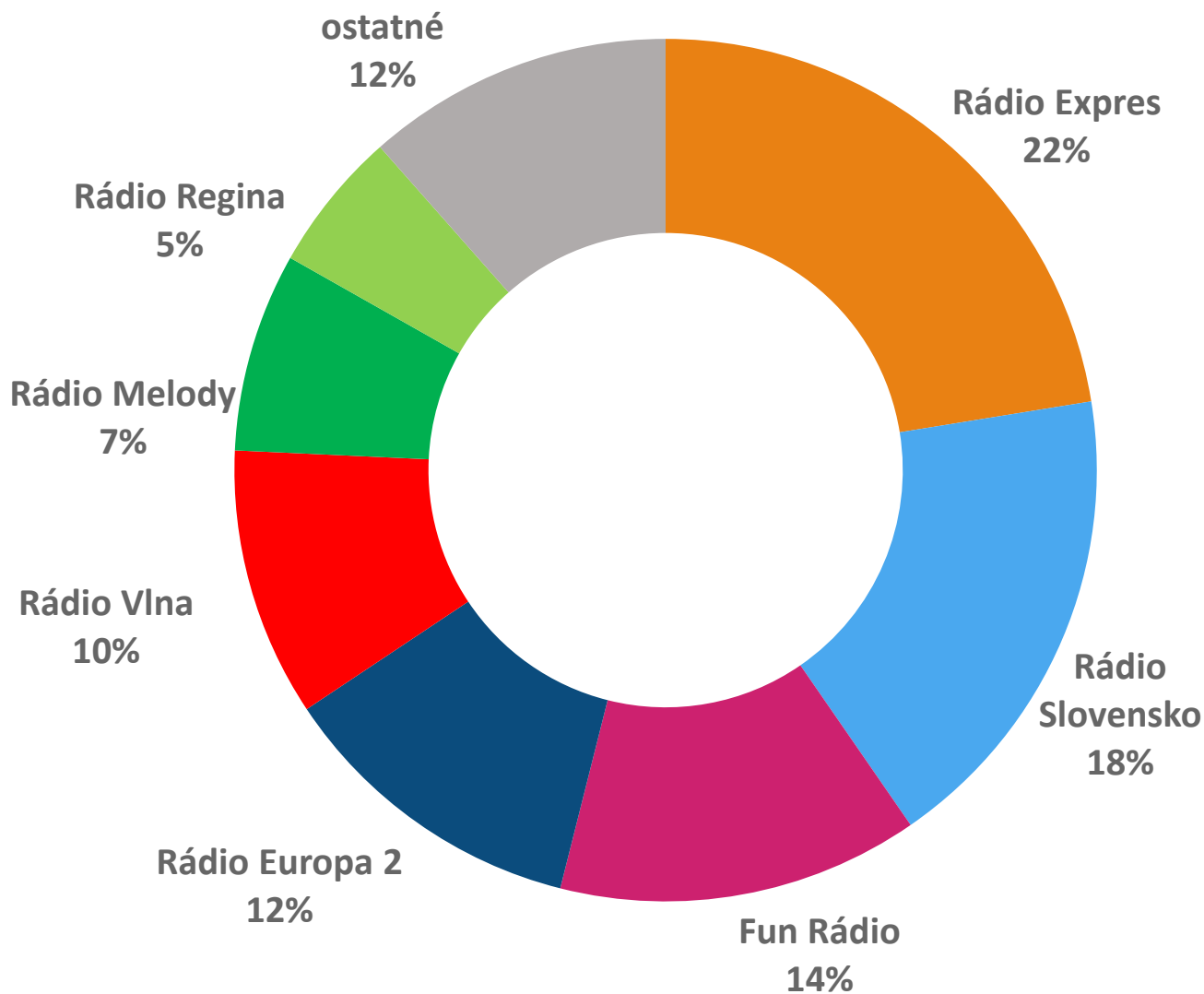


Členovia rozhlasových sietí:

- Bauer Media Group
 - Rádio Europa 2
 - Rádio Expres
 - Rádio Melody
- Radio Group
 - Fun rádio
 - Rádio Vlna
- Slovenský rozhlas (RTVS)
 - Rádio Devín
 - Rádio_FM
 - Rádio Patria
 - Rádio Regina
 - Rádio Slovakia International
 - Rádio Slovensko
- Regiomeia
 - Bratislavské rádio
 - Rádio BB FM
 - Rádio Best FM
 - Rádio Beta
 - Rádio Frontinus
 - Rádio Lumen
 - Rádio Rebeca
 - Rádio SiTy
 - Rádio v Nitre
 - Rádio Viva
 - Rádio WOW
 - Sky Rádio
 - Trnavské rádio
 - Záhorácke rádio

ROZHLASOVÉ STANICE včera - podiel na trhu

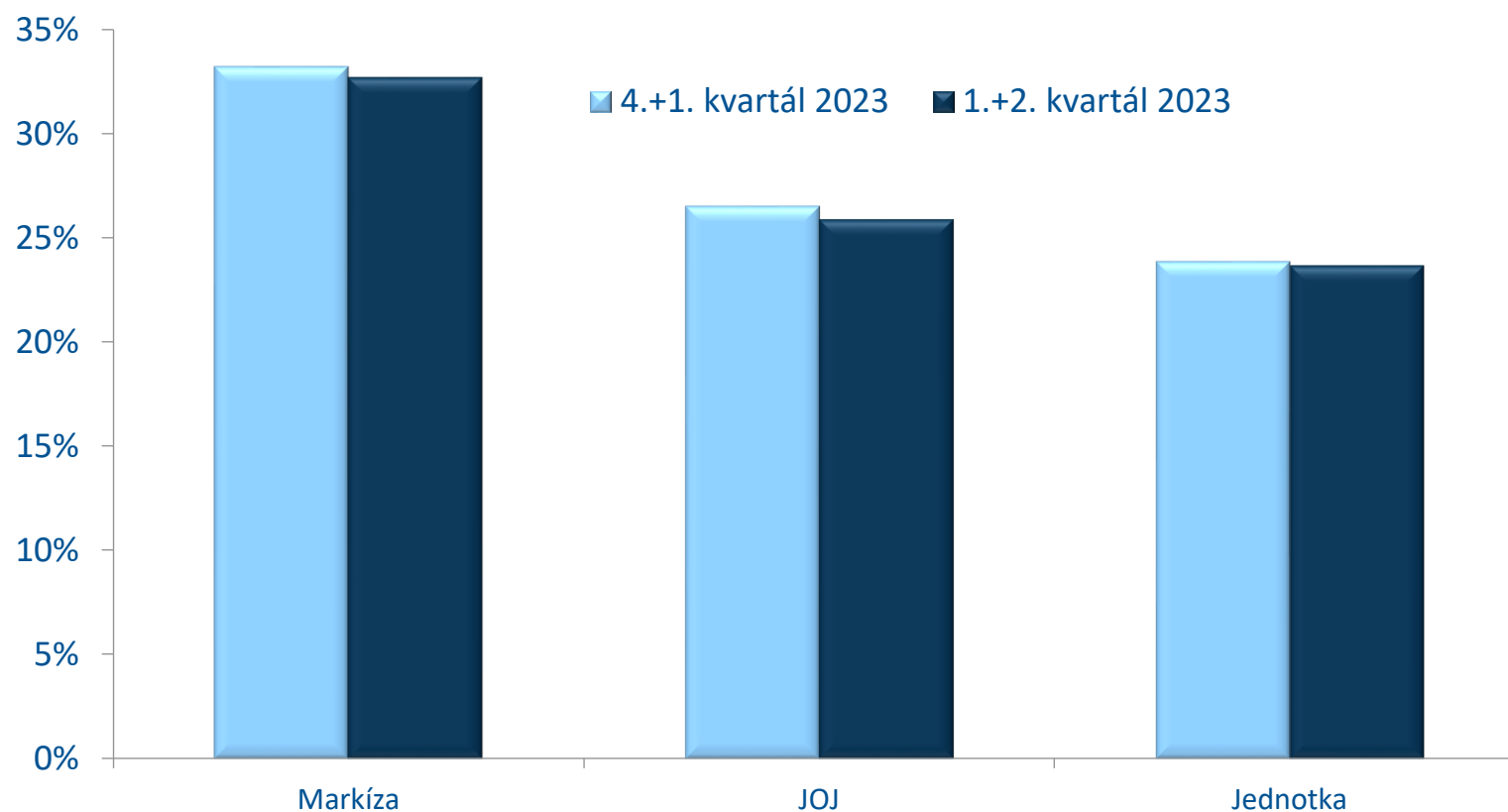
V 1. kvartáli a 2. kvartáli 2023 dosiahli rozhlasové stanice v parametri podiel na trhu (share) nasledujúce výsledky: prehľad otvára Rádio Expres s 22% podielom. Rádio Slovensko má 18% podiel. So 14% podielom sa na trhu pohybuje Fun rádio. 12% podiel má Rádio Europa 2 a 10% Rádio Vlna. Rádio Melody dosiahlo 7% podiel a Rádio Regina má 5%. Ostatné rozhlasové stanice držia 12% podiel z trhu.



TELEVÍZNE STANICE - včera

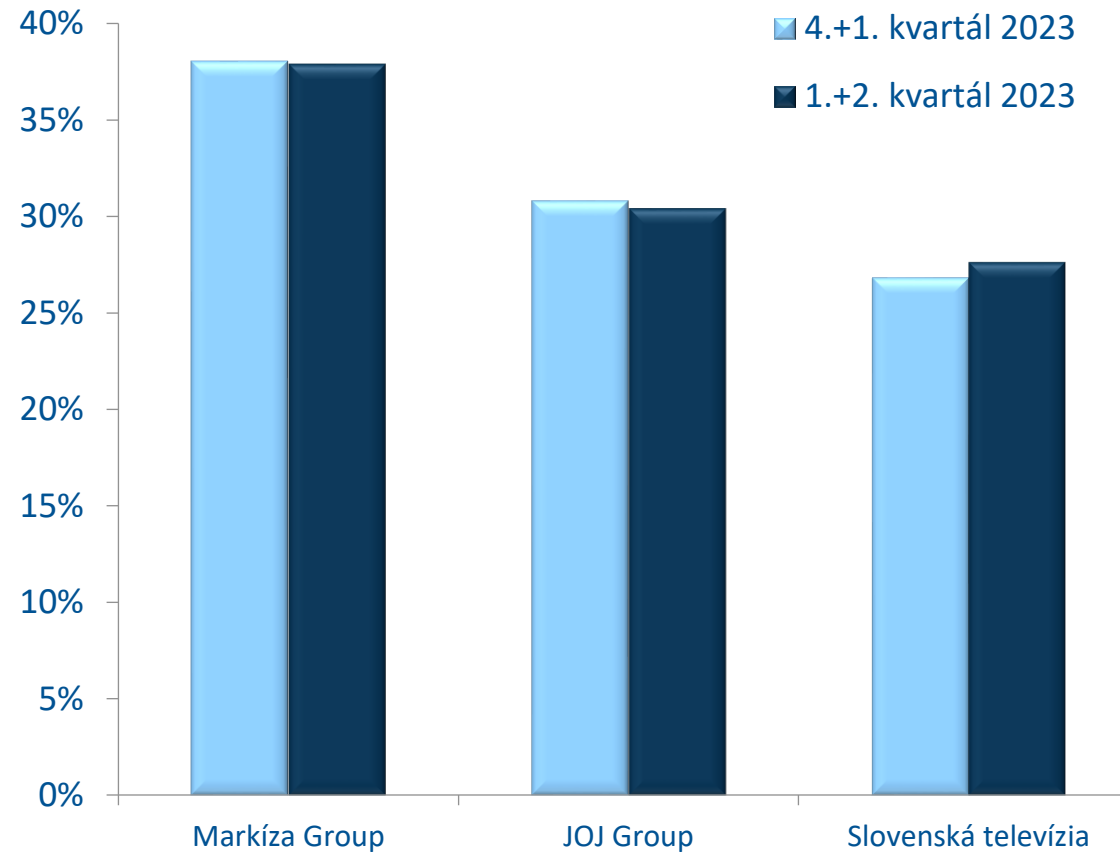
Sumárna sledovanosť všetkých televízií v parametri „sledovali včera“ je 76%, čo predstavuje celkovo viac ako 3,3 mil. divákov.

Najvyššie percento sledovanosti televíznych staníc dosiahla televízia Markíza - 33%. Sledovanosť na úrovni 26% zaznamenala JOJ, za ňou sa umiestnila Jednotka s 24%.



TELEVÍZNE SKUPINY- včera

Markíza Group dosiahla v parametri „sledoval(a) včera“ 38% sledovanosť. Televízna skupina JOJ Group dosiahla sledovanosť 30% a Slovenská televízia (RTVS) 28%.

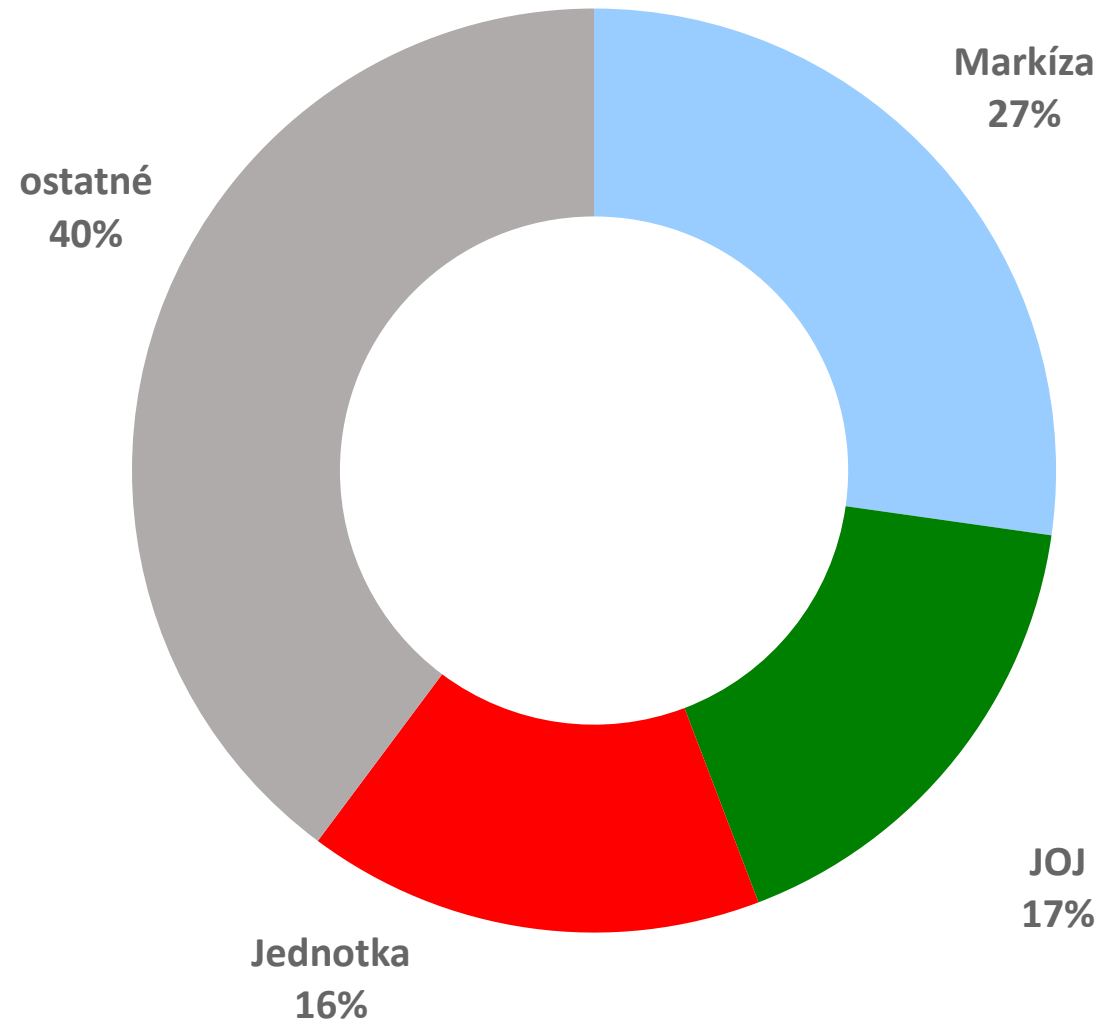


Členovia televíznych skupín:

- Markíza Group
 - Dajto
 - Doma
 - Krimi
 - Markíza
 - Nova International
- JOJ Group
 - JOJ
 - JOJ 24
 - Jojko
 - Plus
 - Prima Plus
 - WAU
- Slovenská televízia (RTVS)
 - :24
 - Jednotka
 - Dvojka
 - Šport TV

TELEVÍZNE STANICE včera - podiel na trhu

Poradie jednotlivých slovenských televíznych staníc v ukazovateli podiel na trhu (share) za 1. kvartál a 2. kvartál 2023 je nasledujúce: Na prvom mieste s 27% sa umiestnila Markíza. JOJ dosiahla 17% a za ňou sa so 16% podielom na trhu umiestnila Jednotka.



MEDIAN SK

MEDIAN SK je nezávislá súkromná spoločnosť pre prieskum trhu, médií, verejnej mienky a pre vývoj analytických a marketingových softvérov.

S ňou úzko spolupracujúca česká spoločnosť MEDIAN pôsobí na slovenskom trhu od roku 1993. MEDIAN SK realizuje všetky typy kvalitatívnych a kvantitatívnych prieskumov trhu.

MEDIAN SK je členom odborných združení:

ESOMAR

KMR Group

Intersearch Network

TGI Network

American Marketing Association

Median s.r.o., Česká republika

Pri zverejňovaní výsledkov je potrebné citovať presne zdroj údajov.

Ako prameň je potrebné použiť toto označenie:

MEDIAN SK, MML-TGI, 1.+2./2023

kontakt

Linda Kleinertová

+421 903 909 749

linda.kleinertova@median.sk

MEDIAN SK, s. r. o.

Kremnická 6

851 01 Bratislava V

www.median.sk

+421 (2) 2085 0810