

MML-TGI
národný prieskum spotreby, médií
a životného štýlu
Market & Media & Lifestyle -TGI

Základné výsledky za 1. kvartál 2020 a 2. kvartál 2020

MEDIAN SK

Termín zverejnenia tlačovej správy: 17. 8. 2020

Národný prieskum MML-TGI®

Spoločnosť MEDIAN SK, s.r.o. v licenčnej spolupráci s anglickou spoločnosťou Kantar Media realizuje národný prieskum MML-TGI® (Market & Media & Lifestyle - Target Group Index®). Na Slovensku tento prieskum kontinuálne prebieha od roku 1997. Výsledky zverejnené v tejto tlačovej správe boli zbierané v termíne od 6.1.2020 do 21.6.2020. Prieskum bol realizovaný na vzorke 4 140 respondentov, občanov Slovenskej republiky vo veku 14 - 79 rokov.

Prieskum MML - TGI® bol zameraný, tak ako v jeho predchádzajúcich obdobiach na:

Spotrebné správanie, v rámci ktorého bolo monitorovaných viac ako 200 kategórií produktov a služieb a viac ako 2000 značiek.

Médiá, kde boli v 2. kvartáli 2020 monitorované tlačené médiá a rozhlasové a televízne stanice. Všetky médiá sú opytované deklaratívnym spôsobom.

Životný štýl, formou viac ako 700 výrokov zameraných na rôzne oblasti s päťbodovou škálou odpovedí od absolútneho súhlasu po absolútny nesúhlas.

Metodológia zberu a spracovania dát

Realizátor: **MEDIAN SK, s.r.o.**

Prieskum trhu, médií a verejnej mienky, vývoj softvérov

Metodológia zberu - časť Media: osobné rozhovory (metóda „face-to-face“) /cca 60% vzorky/ a samostatné vyplnenie webdotazníka respondentom (metóda „self-complete CAWI“, respondenti zaradení do prieskumu na základe regrutácie osobným rozhovorom, telefonicky príp. naregrútovaním z iných prieskumov) /cca 40% vzorky/.

Metodológia zberu - časť Market a Lifestyle: samostatné vyplnenie respondentom (metóda „self-complete“ /papierový dotazník alebo webdotazník)

Národný prieskum MML-TGI®

približné intervaly spoľahlivosti pre projekčné hodnoty

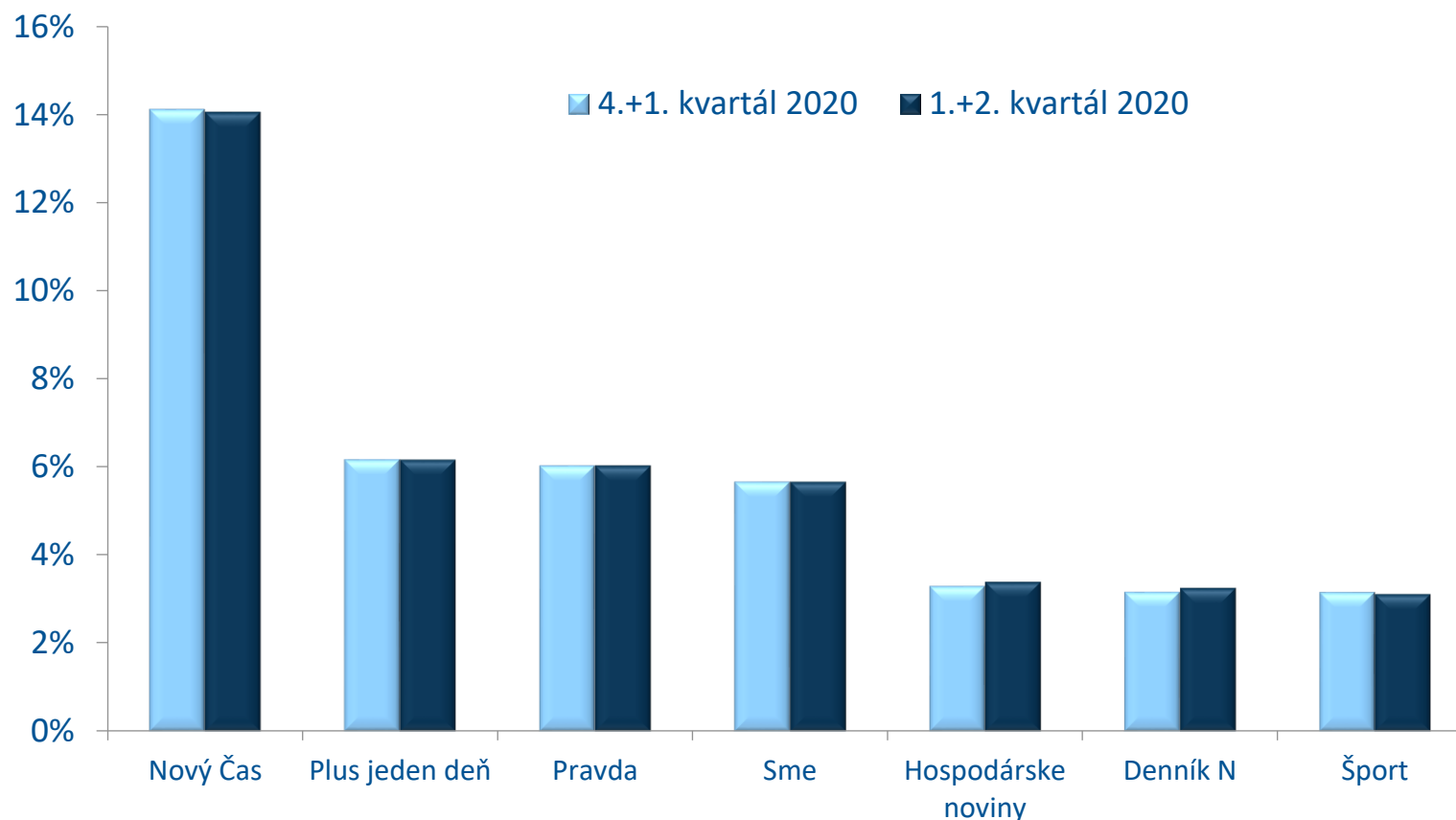
projekcia v tisícoch	odchýlka +/-	počet respondentov
50	14	50
60	15	60
70	17	70
80	18	80
90	19	90
100	20	100
150	24	150
200	28	199
300	34	299
400	38	399
500	39	419
600	40	439
700	48	658
800	48	678
900	49	698
1000	49	718
1500	51	778
2000	52	828

Prieskum je ako všetky iné podobné projekty meranie odhadov skutočných hodnôt. Preto sa používa napr. termín „odhad početnosti, počúvanosti“. Všetky zverejňované výsledky sú vždy zaťažené štatistickou odchýlkou, preto je potrebné s nimi pracovať a interpretovať ich len ako odhady skutočných hodnôt.

DENNÍKY - posledné vydanie

Celková čítanosť celoštátnych denníkov dosahuje 31% populácie. Tento údaj vychádza z premennej „čítal(a) posledné vydanie“. Pokiaľ vychádzame z premennej „čítal(a) posledných 14 dní“ ide o 62% populácie.

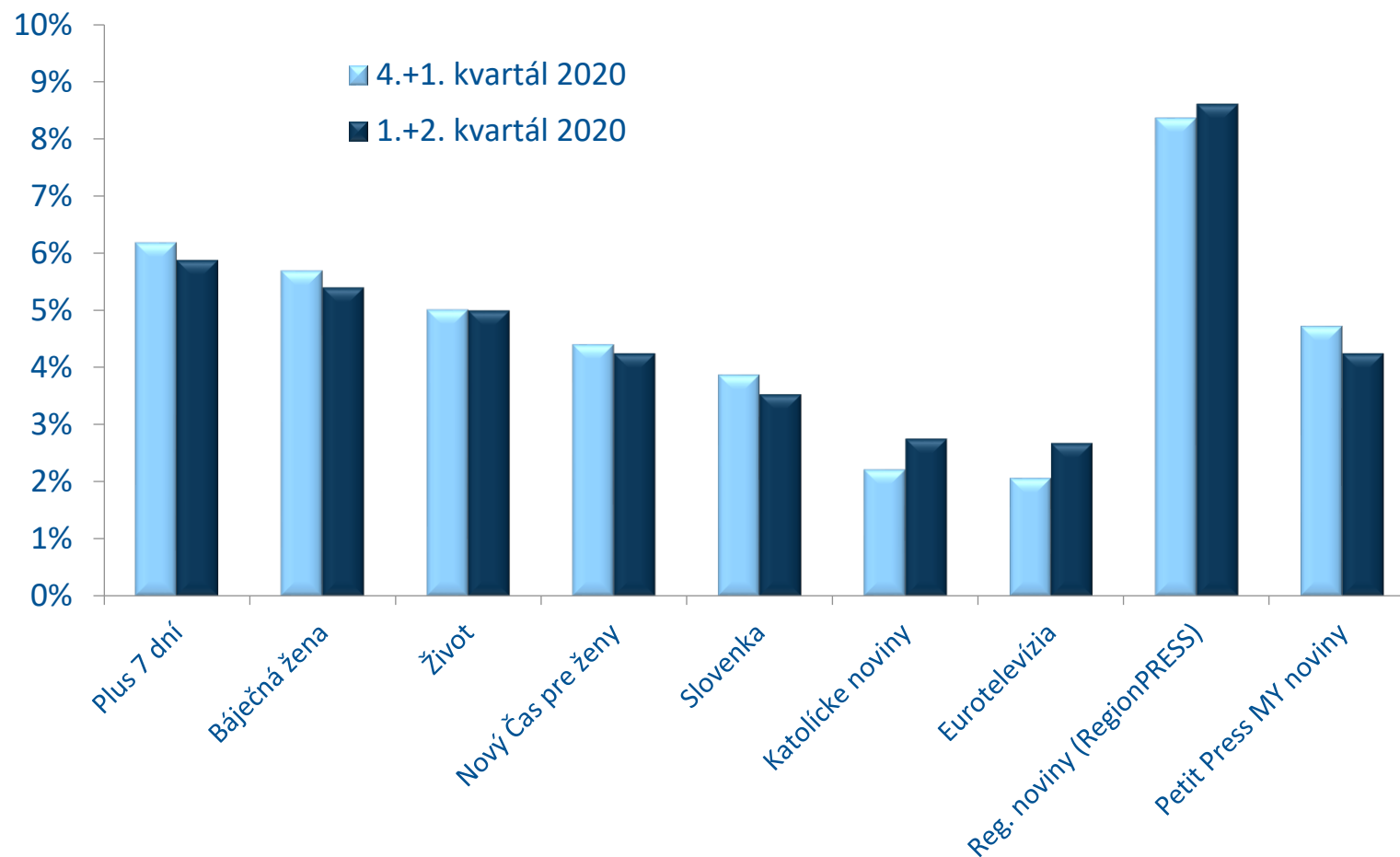
Celoštátne denníky v 1. kvartáli a 2. kvartáli 2020 dosiahli nasledovné výsledky: Nový Čas si udržal prvú pozíciu so 14%. Čítanosť na úrovni 6% majú denníky Plus jeden deň, Pravda a Sme. Nasledujú Hospodárske noviny, Denník N a Šport s 3% čítanosťou.



TÝŽDENNÍKY - posledné vydanie

Podiel čítanosti týždenníkov na populácii predstavuje údaj 35%, čo je množstvo čitateľov, ktorí prelistujú, alebo prečítajú posledné vydanie niektorého z nami monitorovaných týždenníkov. Pokiaľ vychádzame z premennej „čítal(a) posledné 3 mesiace“ ide o 65% populácie.

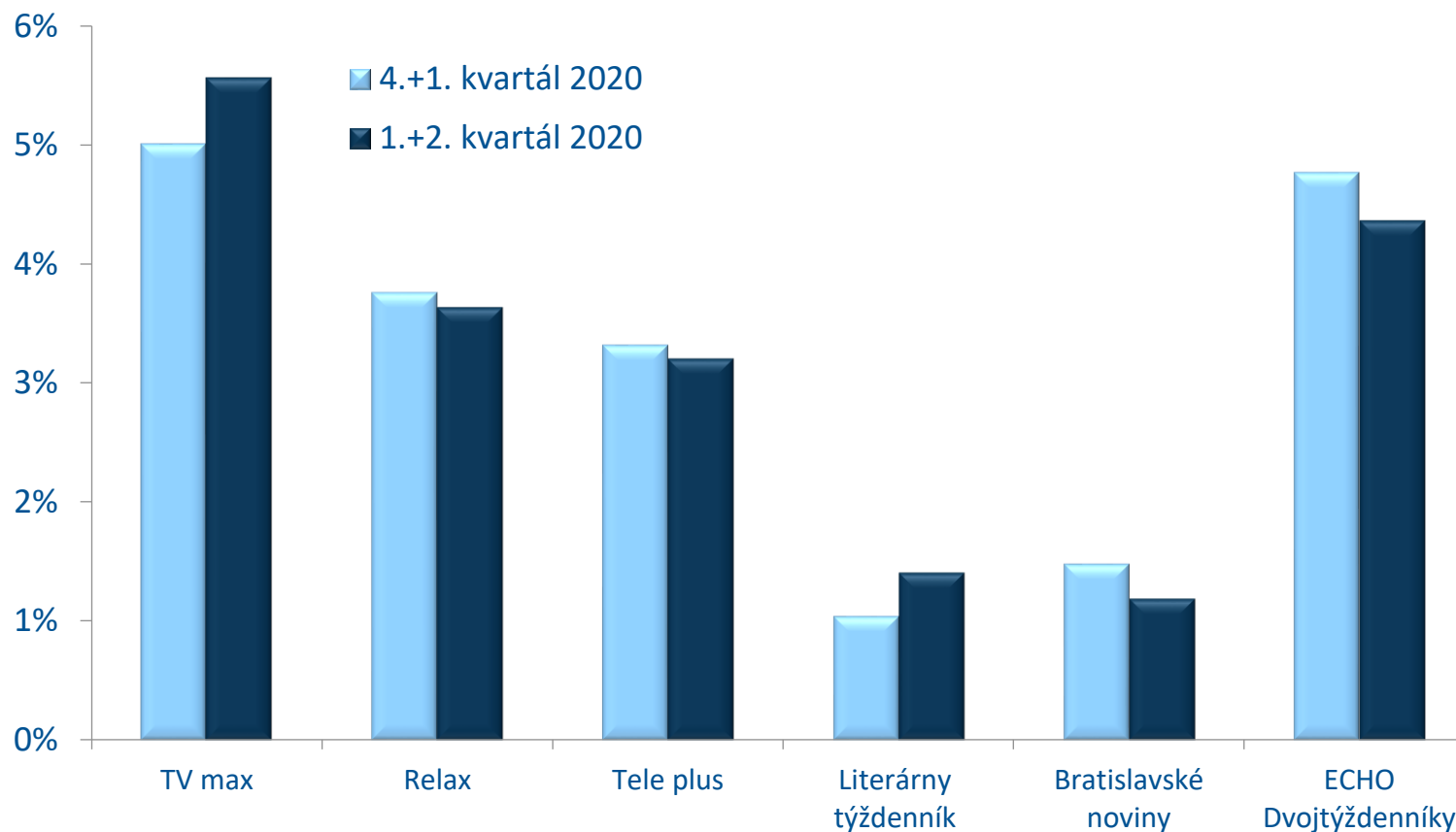
Najčítanejším týždenníkom je Plus 7 dní so 6%. 5% čítanosť majú týždenníky Báječná žena a Život. 4% obyvateľov SR čítajú Nový Čas pre ženy a Slovenku, 3% Katolícke noviny a Eurotelevíziu. Sieť týždenníkov Regionálne noviny (RegionPRESS) dosiahla 9% a sieť Petit Press MY noviny 4% čítanosť.



DVOJTÝŽDENNÍKY - posledné vydanie

Celková čítanosť dvojtýždenníkov predstavuje 19% populácie vo veku 14 - 79 rokov. Dvojtýždenníky si v „posledných 6 mesiacoch“ prečítalo 29% populácie.

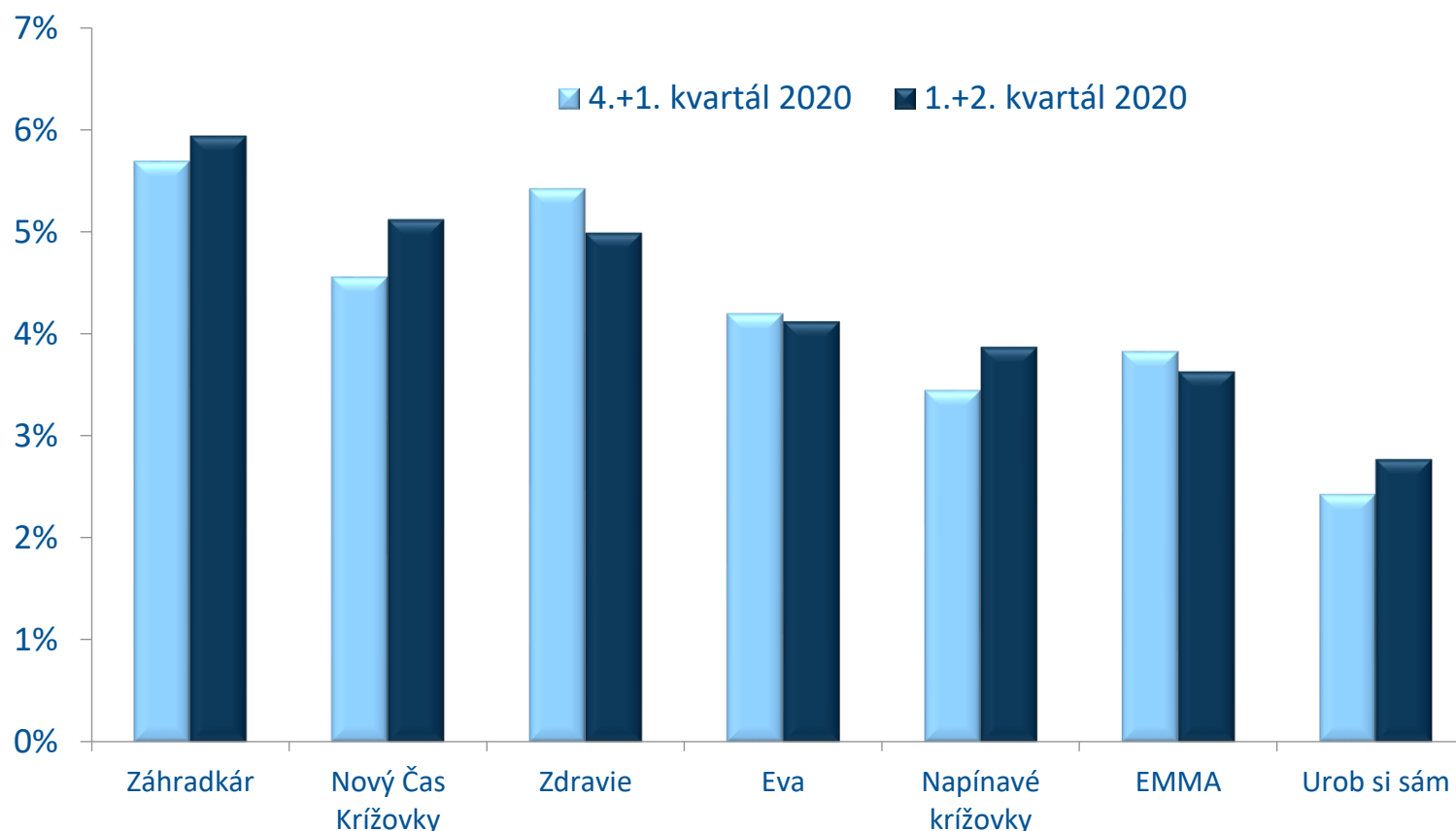
Najčítanejším titulom medzi dvojtýždenníkmi je TV max so 6%. Nasleduje Relax so 4% a Tele plus s 3%. Literárny týždenník a Bratislavské noviny dosiahli 1% čítanosť. Sieť titulov ECHO Dvojtýždenníky má čítanosť 4%.



MESAČNÍKY - posledné vydanie

Celková čítanosť mesačníkov v 1. a 2. kvartáli 2020 je na úrovni 46%. Pokiaľ vychádzame z premennej „čítal(a) posledný rok“ ide o 60% populácie.

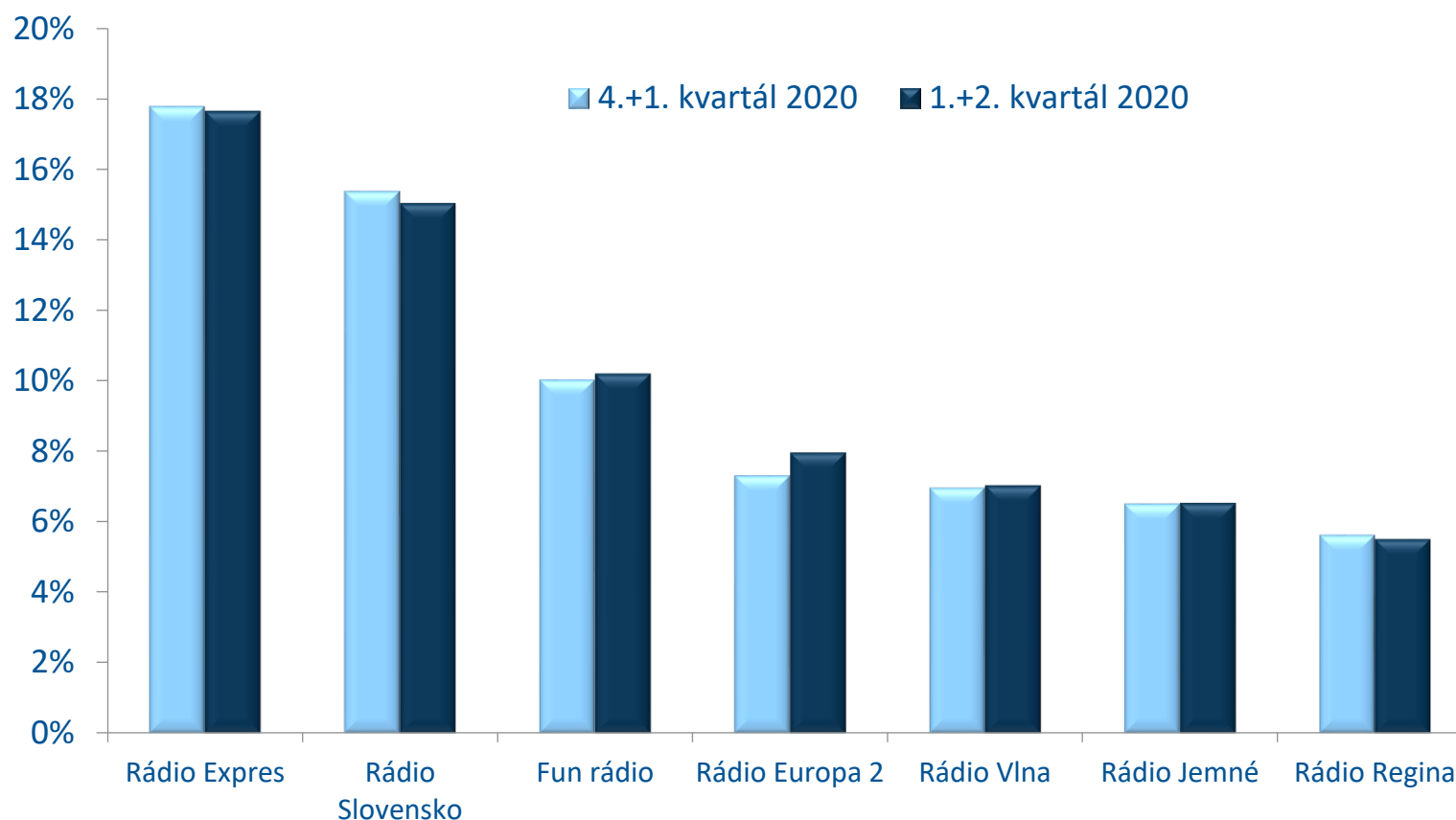
Poradie mesačníkov, ktoré sú na Slovensku bežne dostupné, otvára časopis Záhradkár so 6%. 5% čítanosť majú mesačníky Nový Čas Krížovky a Zdravie. Nasledujú Eva, Napínavé krížovky a EMMA so 4% čítanosťou. Ďalší je mesačník Urob si sám s 3%.



ROZHLASOVÉ STANICE - včera

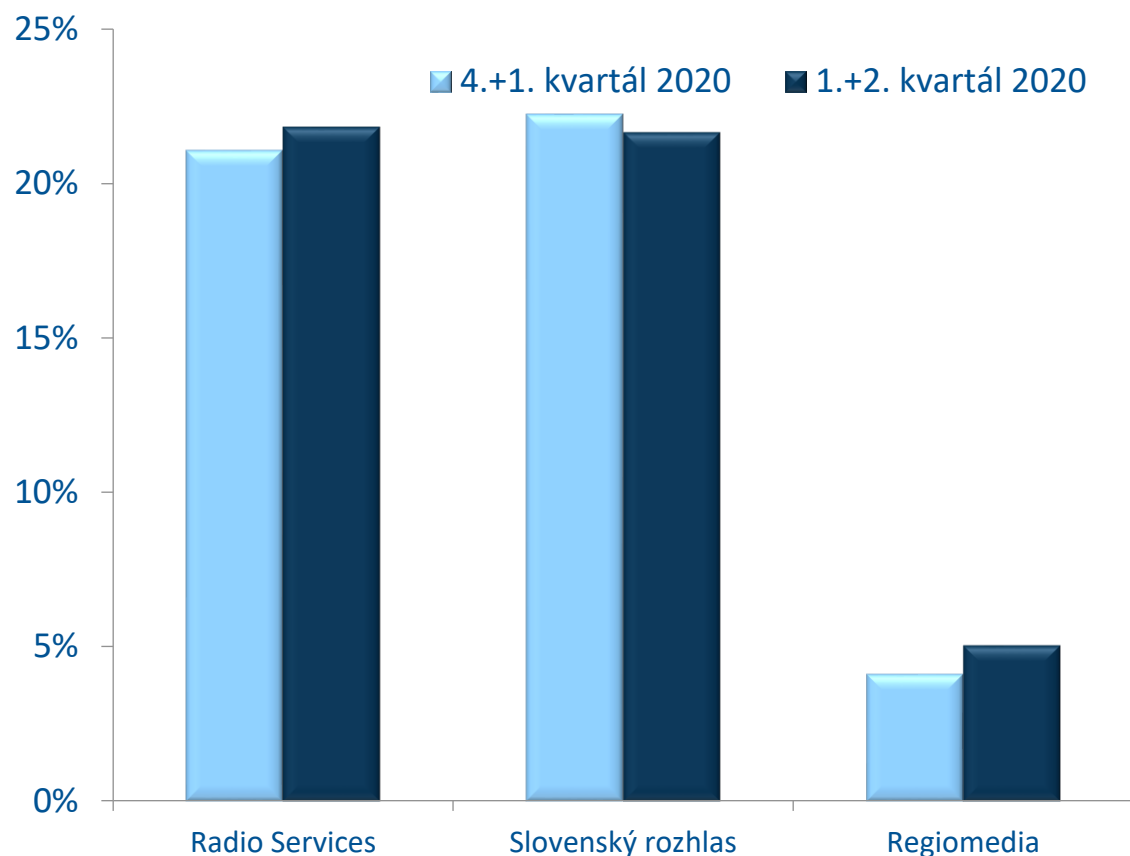
Celková počúvanosť rádií v parametri „počúval včera“ predstavuje 59%.

Poradie otvára Rádio Expres s 18%, ďalej Rádio Slovensko s 15%, nasleduje Fun rádio s 10%. 8% počúvanosť dosiahlo Rádio Europa 2, 7% Rádio Vlna a Rádio Jemné. Poradie siedmich najpočúvanejších staníc uzatvára Rádio Regina s 5%.



ROZHLASOVÉ SIETE - včera

Rozhlasová sieť Radio Services dosiahla v parametri „počúval včera“ 22%. 22% má aj Slovenský rozhlas (RTVS) so svojimi šiestimi okruhmi, sieť Regiomeia dosiahla 5% počúvanosť.



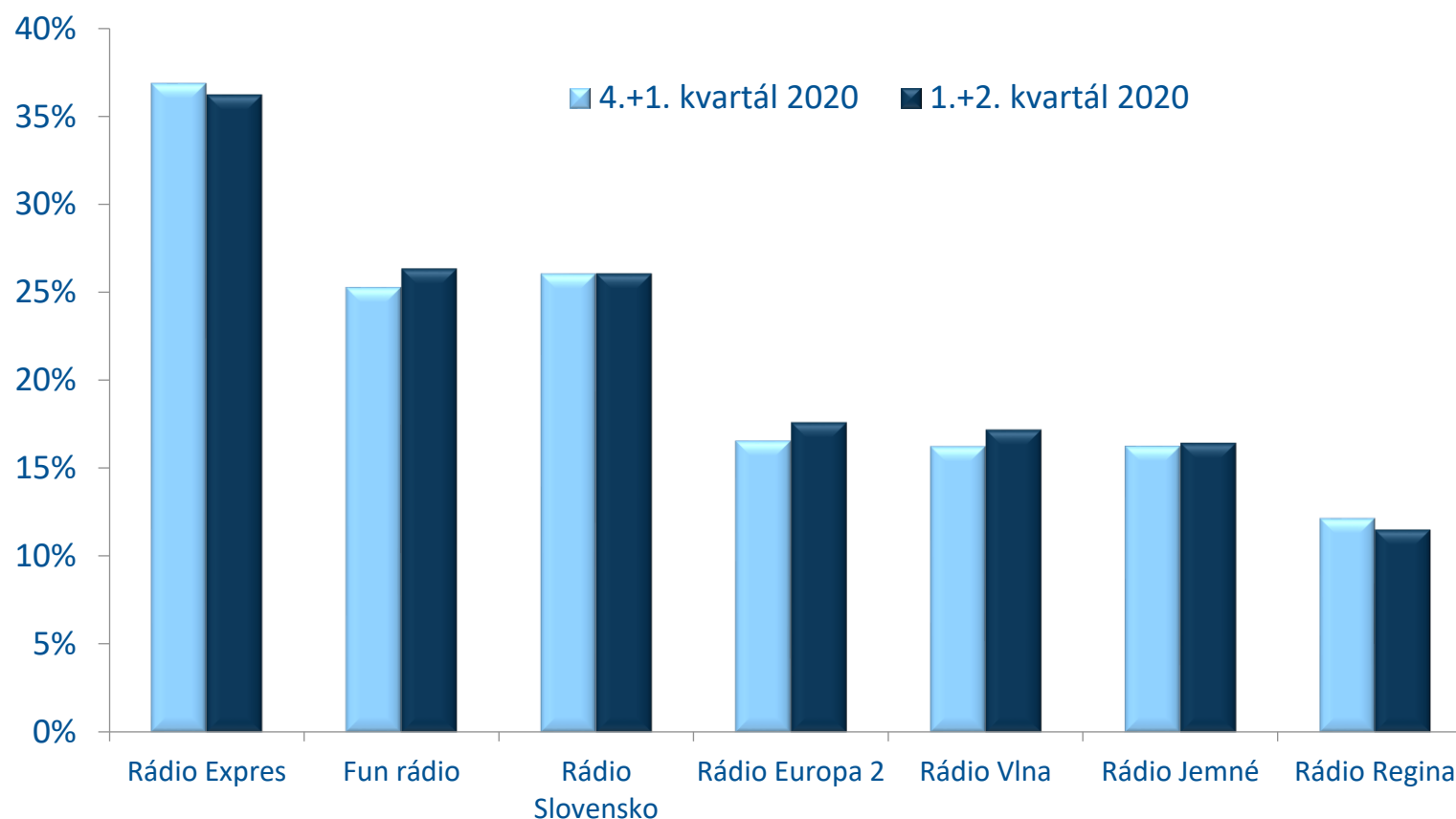
Členovia rozhlasových sietí:

- Radio Services
 - Rádio Anténa Rock
 - Rádio Europa 2
 - Rádio Jemné
 - Rádio Vlna
- Slovenský rozhlas (RTVS)
 - Rádio Devín
 - Rádio_FM
 - Rádio Patria
 - Rádio Regina
 - Rádio Slovakia International
 - Rádio Slovensko
- Regiomeia
 - Rádio Beta
 - Rádio Best FM
 - Rádio Frontinus
 - Rádio Kiss
 - Rádio Liptov
 - Rádio Lumen
 - Rádio Rebeca
 - Rádio SiTy
 - Rádio Viva
 - Rádio WOW
 - Trnavské rádio
 - Záhorácke rádio

ROZHLASOVÉ STANICE - posledný týždeň

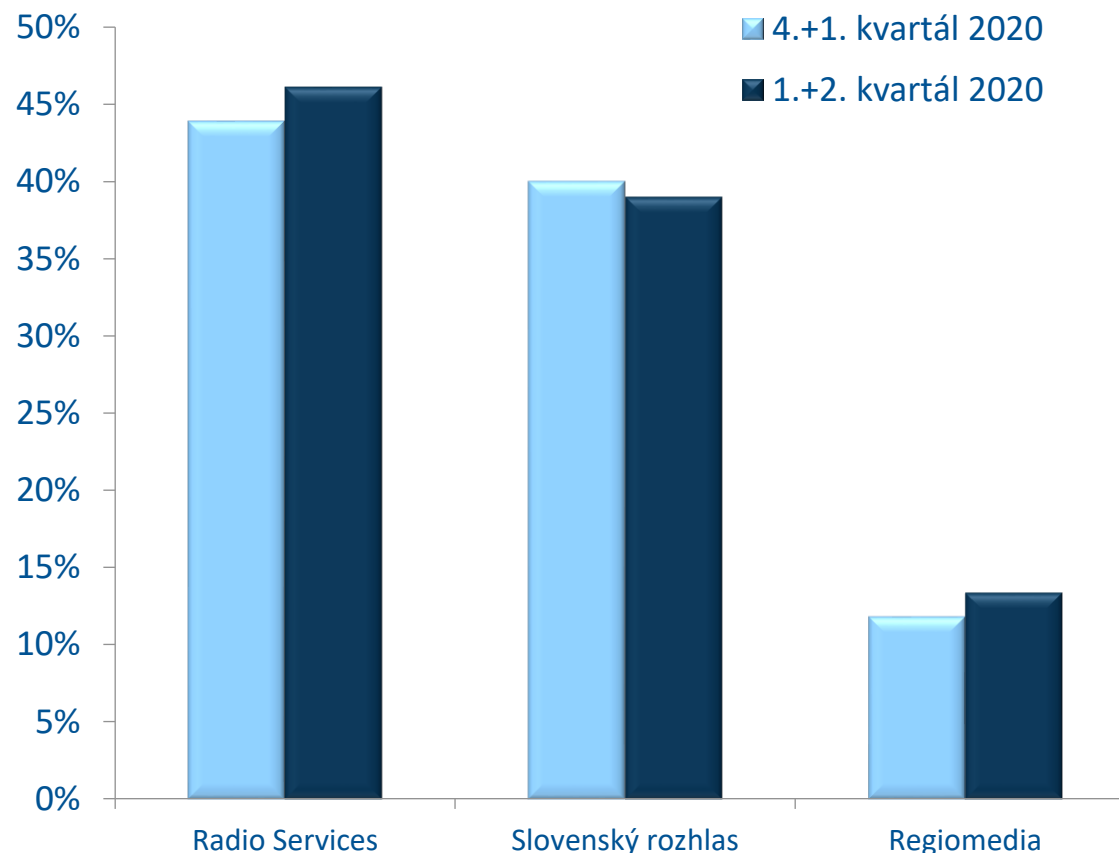
Celková počúvanosť rádií v parametri „počúval posledný týždeň“ predstavuje 90%.

Poradie otvára Rádio Expres s 36%, nasleduje Fun rádio a Rádio Slovensko s 26%. 18% populácie počúva aspoň raz za týždeň Rádio Europa 2, 17% Rádio Vlna a 16% Rádio Jemné. Sedmičku najpočúvanejších uzatvára Rádio Regina s 12%.



ROZHLASOVÉ SIETE - posledný týždeň

Rozhlasová sieť Radio Services dosiahla v parametri „počúval posledný týždeň“ 46%. Slovenský rozhlas (RTVS) so svojimi šiestimi okruhmi dosiahol počúvanosť 39% a sieť Regiomeia 13%.

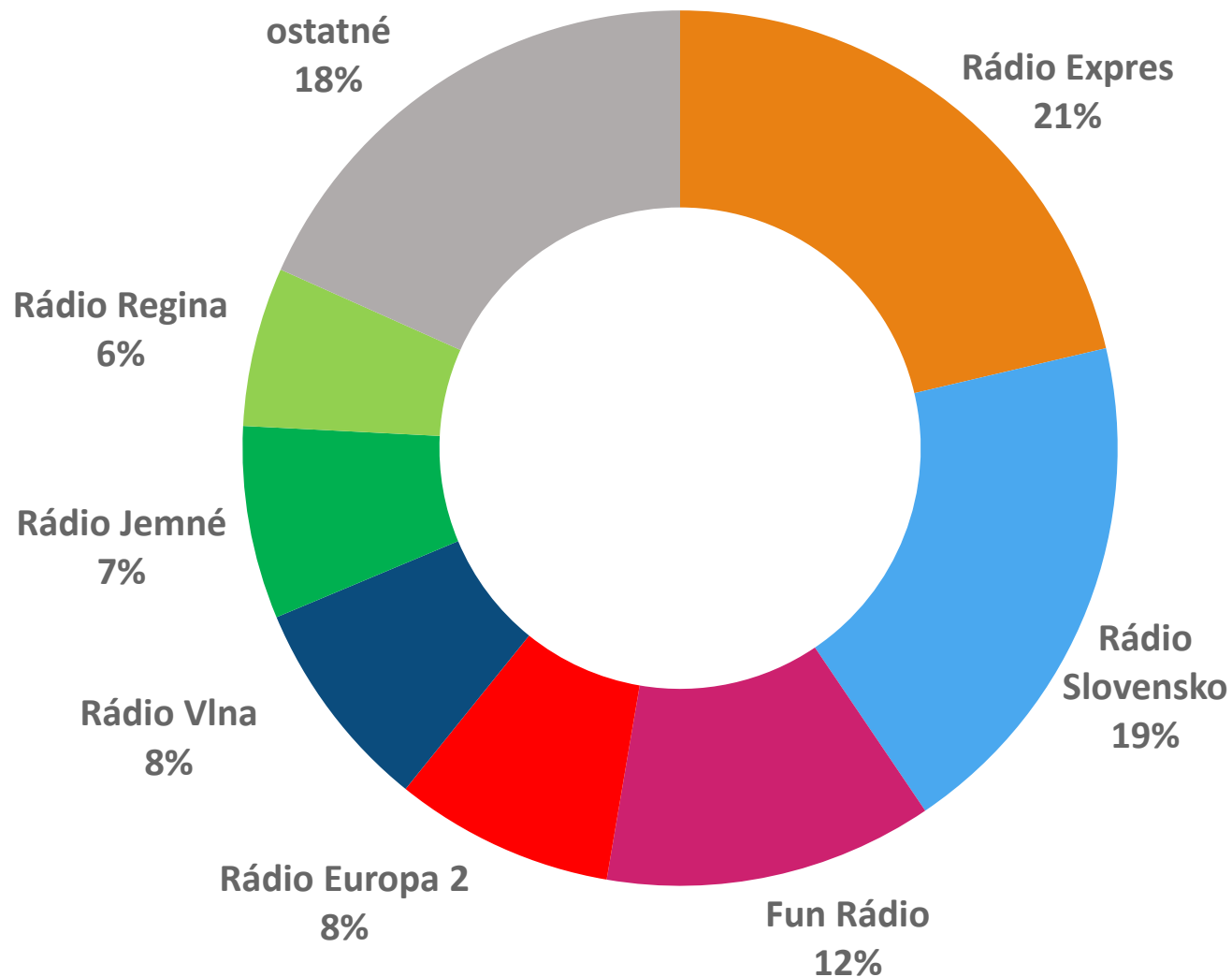


Členovia rozhlasových sietí:

- Radio Services
 - Rádio Anténa Rock
 - Rádio Europa 2
 - Rádio Jemné
 - Rádio Vlna
- Slovenský rozhlas (RTVS)
 - Rádio Devín
 - Rádio_FM
 - Rádio Patria
 - Rádio Regina
 - Rádio Slovakia International
 - Rádio Slovensko
- Regiomeia
 - Rádio Beta
 - Rádio Best FM
 - Rádio Frontinus
 - Rádio Kiss
 - Rádio Liptov
 - Rádio Lumen
 - Rádio Rebeca
 - Rádio SiTy
 - Rádio Viva
 - Rádio WOW
 - Trnavské rádio
 - Záhorácke rádio

ROZHLASOVÉ STANICE včera - podiel na trhu

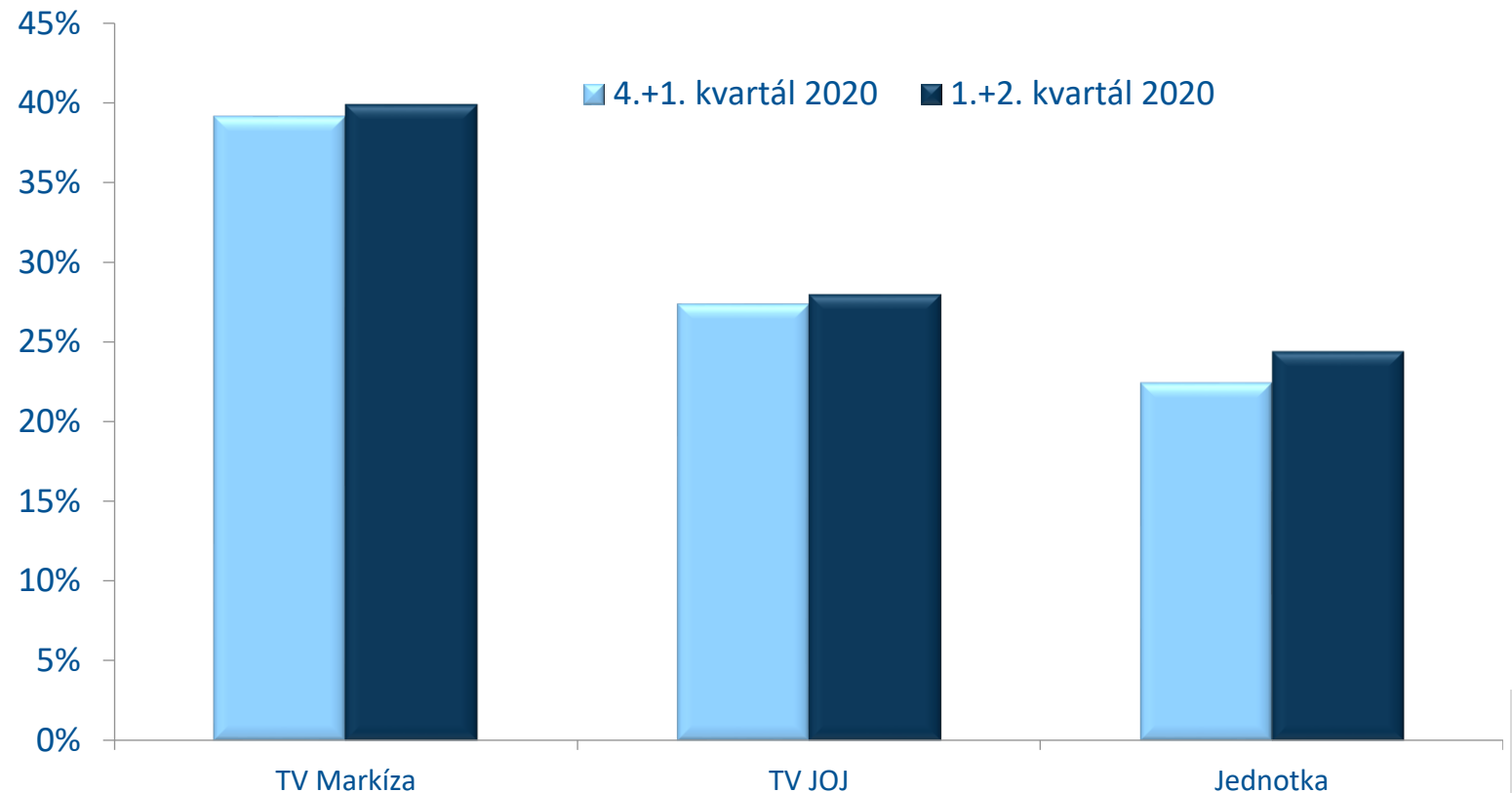
V 1. + 2. kvartáli 2020 dosiahli rozhlasové stanice v parametri podiel na trhu (share) nasledujúce výsledky: prehľad otvára Rádio Expres s 21% podielom. Rádio Slovensko má 19% podiel. S 12% podielom sa na trhu pohybuje Fun rádio. 8% podiel majú Rádio Europa 2 a Rádio Vlna. Rádio Jemné dosiahlo 7% podiel. Rádio Regina má 6%. Ostatné rozhlasové stanice držia 18% podiel z trhu.



TELEVÍZNE STANICE - včera

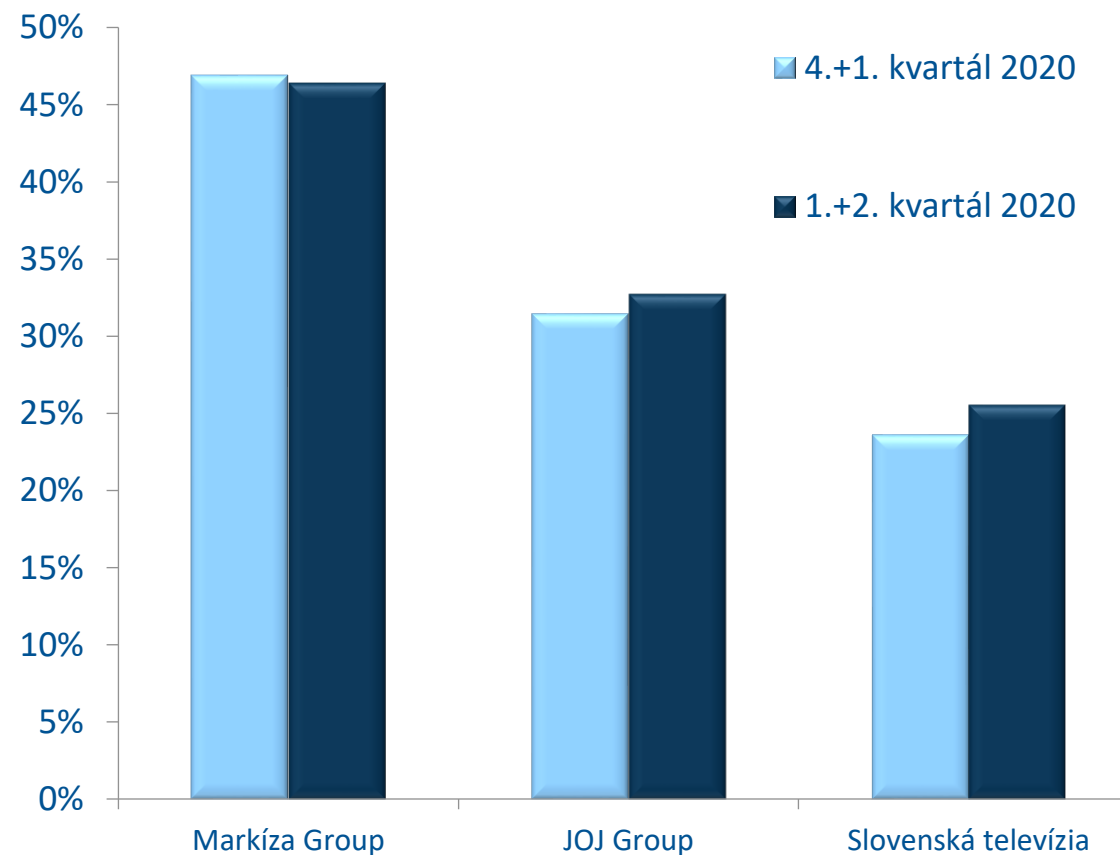
Sumárna sledovanosť všetkých televízií je 77%. Televíziu v 1. a 2. kvartáli 2020 celkovo sledovalo viac ako 3,4 mil. divákov.

Najvyššie percento sledovanosti televíznych staníc dosiahla Televízia Markíza - 40%. Sledovanosť na úrovni 28% zaznamenala TV JOJ, za ňou sa umiestnila Jednotka s 24%.



TELEVÍZNE SKUPINY- včera

Markíza Group dosiahla v parametri „sledoval(a) včera“ 46% sledovanosť. Televízna skupina JOJ Group dosiahla sledovanosť 33% a Slovenská televízia (RTVS) 26%.

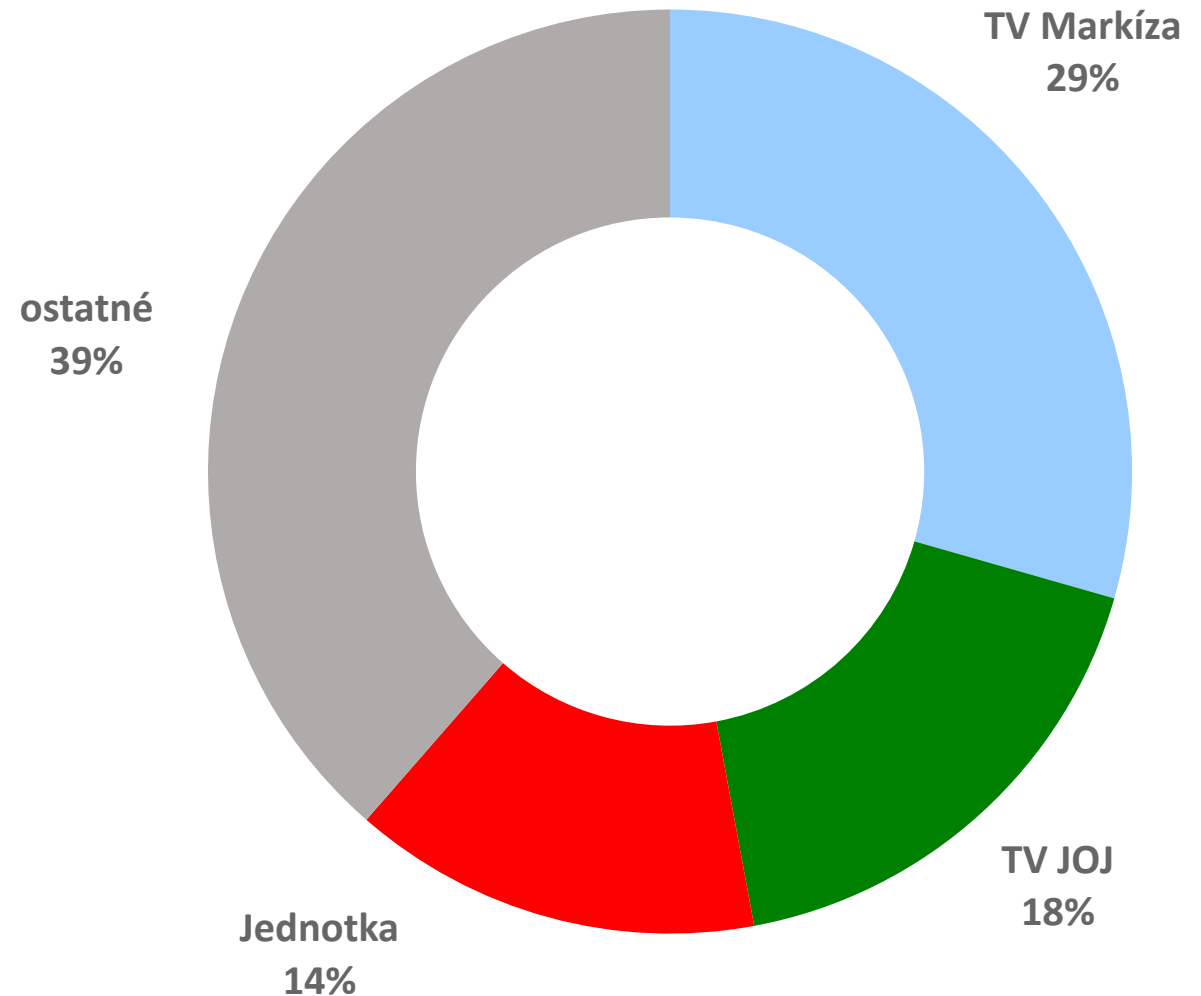


Členovia televíznych skupín:

- Markíza Group
 - TV Markíza
 - TV Doma
 - TV Dajto
- JOJ Group
 - TV JOJ
 - Plus
 - WAU
 - RiK
- Slovenská televízia (RTVS)
 - Jednotka
 - Dvojka

TELEVÍZNE STANICE včera - podiel na trhu

Poradie jednotlivých slovenských televíznych staníc v ukazovateli podiel na trhu (share) za 1. a 2. kvartál 2020 je nasledujúce: Na prvom mieste s 29% sa umiestnila TV Markíza. TV JOJ dosiahla 18% a za ňou sa so 14% podielom na trhu umiestnila Jednotka.



MEDIAN SK

MEDIAN SK je nezávislá súkromná spoločnosť pre prieskum trhu, médií, verejnej mienky a pre vývoj analytických a marketingových softvérov.

S ňou úzko spolupracujúca česká spoločnosť MEDIAN pôsobí na slovenskom trhu od roku 1993. MEDIAN SK realizuje všetky typy kvalitatívnych a kvantitatívnych prieskumov trhu.

MEDIAN SK je členom odborných združení:

ESOMAR

KMR Group

Intersearch Network

TGI Network

American Marketing Association

Median s.r.o., Česká republika

Pri zverejňovaní výsledkov je potrebné citovať presne zdroj údajov.

Ako prameň je potrebné použiť toto označenie:

MEDIAN SK, MML-TGI, 1.+2./2020

kontakt

Linda Kleinertová

+421 903 909 749

linda.kleinertova@median.sk

MEDIAN SK, s. r. o.

Kremnická 6

851 01 Bratislava V

www.median.sk

+421 (2) 2085 0810