

MEDIAN SK

MML – TGI

**národný prieskum spotreby, médií
a životného štýlu**

Market & Media & Lifestyle - TGI®

**Základné výsledky
za 4. kvartál 2011 + 1. kvartál 2012**

Národný prieskum MML-TGI®

MEDIAN SK, MML-TGI, 4.+1./2012

Spoločnosť MEDIAN SK, s. r. o. v licenčnej spolupráci s anglickou spoločnosťou Kantar Media realizuje národný prieskum MML-TGI® (Market & Media & Lifestyle - Target Group Index®). Na Slovensku tento prieskum kontinuálne prebieha od roku 1997. Výsledky zverejnené v tejto tlačovej správe boli zbierané v termíne od 12. 9. do 4. 12. 2011 a od 9. 1. 2012 do 1. 4. 2012. Prieskum bol realizovaný na vzorke 4 051 respondentov, občanov Slovenskej republiky vo veku 14 - 79 rokov.

Prieskum MML - TGI bol zameraný, tak ako v jeho predchádzajúcich obdobiach na:

Spotrebné správanie, v rámci ktorého bolo monitorovaných viac ako 200 kategórií produktov a služieb a viac ako 2000 značiek.

Médiá, kde boli v 1. kvartáli 2012 monitorované tlačené médiá v celkovej počte 275 titulov podľa jednotlivých periodicit. Medzi elektronické médiá bolo zaradených 47 rozhlasových staníc, 68 televíznych staníc a 4 teletexty.

Životný štýl, formou viac ako 750 výrokov zameraných na rôzne oblasti s päťbodovou škálou odpovedí od absolútneho súhlasu po absolútny nesúhlas.

Pre pripomenutie - je potrebné mať na pamäti, že...

približné intervaly spoľahlivosti pre projekčné hodnoty		
projekcia v tisícoch	odchýlka +/-	počet respondentov
50	11	84
60	12	101
70	13	118
80	13	135
90	14	151
100	15	168
150	18	252
200	21	336
300	26	505
400	30	673
500	33	841
600	36	1009
700	38	1177
800	41	1346
900	43	1514
1000	45	1682
1500	53	2523
2000	60	3364

Prieskum je ako všetky iné podobné projekty meranie odhadov skutočných hodnôt. Preto sa používa napr. termín „odhad početnosti, počúvanosti“. Všetky zverejňované výsledky sú vždy zaťažené štatistickou chybou, preto je potrebné s nimi pracovať a interpretovať ich len ako odhady skutočných hodnôt.

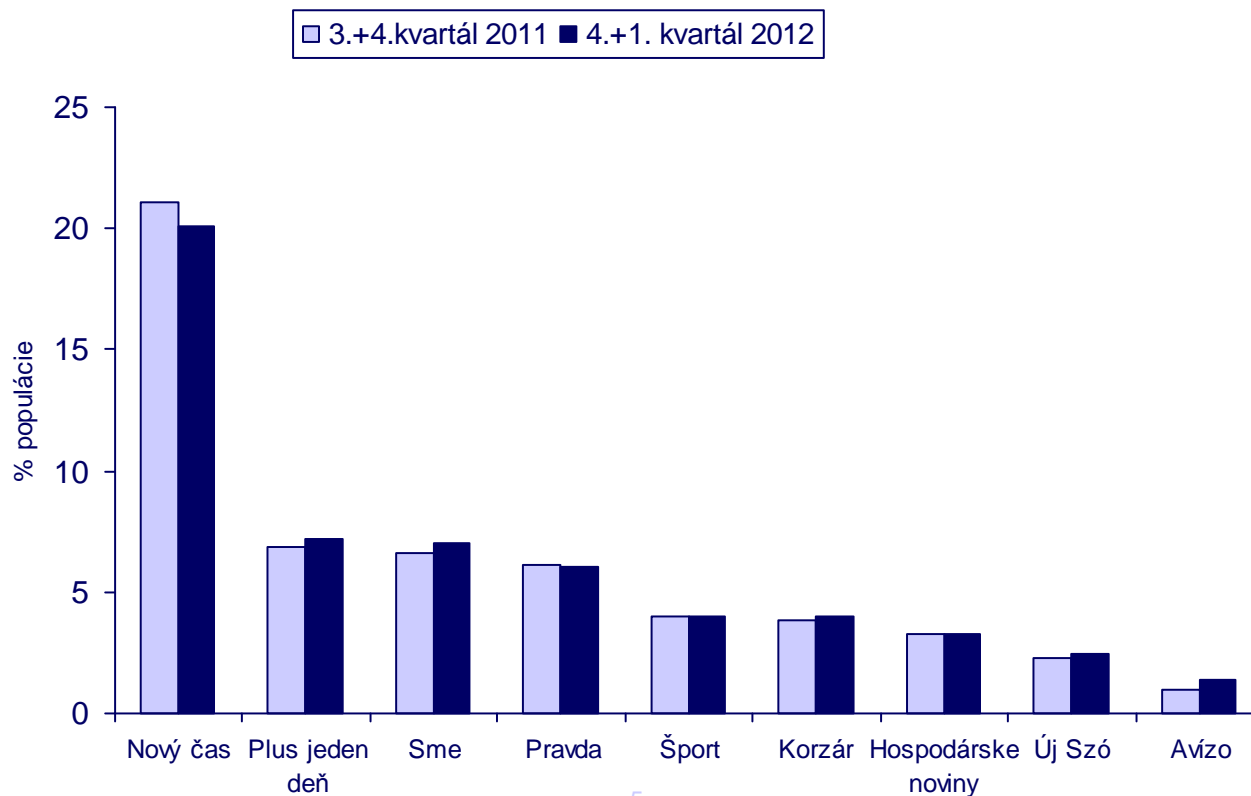
Do výsledkov sú zahrnuté aj údaje z on-line zberu dát, ktoré môžu mať vplyv na niektoré mediálne ukazovatele a tento fakt je potrebné brať do úvahy pri ich interpretácii.

DENNÍKY - čítal(a) posledné vydanie

MEDIAN SK, MML-TGI, 4.+1./2012

Celková čítanosť celoštátnych denníkov v porovnaní s 3.+4. kvartálom 2011 (20.6.2011 - 4.12.2011) klesla o 2% na úroveň 37% populácie. Tento údaj vychádza z premennej „čítal(a) posledné vydanie“. Pokiaľ vychádzame z premennej „čítal(a) posledných 14 dní“ ide o 77% populácie.

Celoštátne denníky v 4. a 1. kvartáli 2012 dosiahli nasledovné výsledky: Nový Čas si udržal prvú pozíciu s 20%. Druhý v poradí je denník Plus jeden deň so 7%. Čítanosť denníka Sme je rovnako na úrovni 7%. Nasleduje denník Pravda so 6%, Šport a Korzár so 4% a Hospodárske noviny s čítanosťou 3%. Ďalej nasledujú Új Szó s 2% a Avízo s 1% populácie vo veku 14 - 79 rokov.

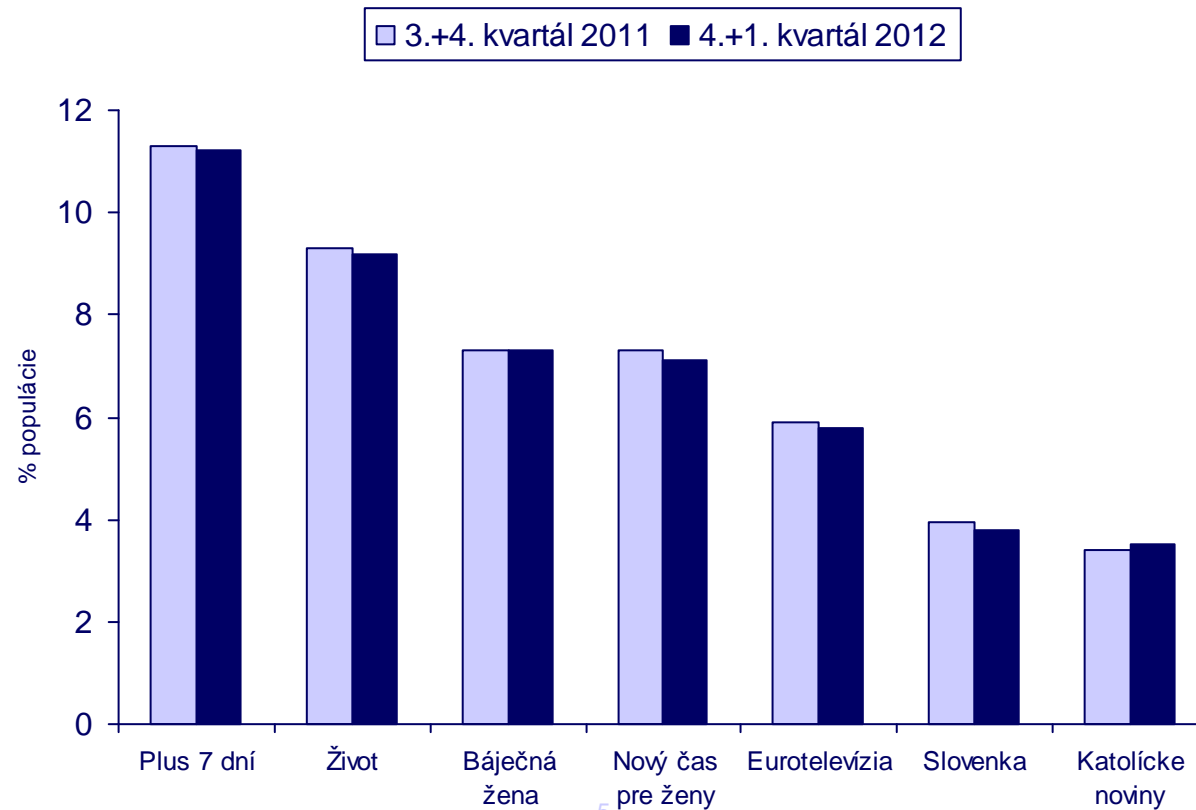


TÝŽDENNÍKY - čítal(a) posledné vydanie

MEDIAN SK, MML-TGI, 4.+1./2012

Podiel čítanosti týždenníkov na populácii predstavuje údaj 44%, čo je množstvo čitateľov, ktorí prelistujú, alebo prečítajú vydanie niektorého z nami monitorovaných týždenníkov. Celková čítanosť týždenníkov zostala na rovnakej úrovni ako v 3.+4. kvartáli 2011.

Týždenník Plus 7 dní dosiahol 11% a druhú pozíciu obsadil Život s čítanosťou 9%. Báječná žena a Nový čas pre ženy dosiahli zhodne po 7%, na piatom mieste je Eurotelevízia so 6% a na šiestom Slovenka so 4%. Prehľad uzatvára týždenník Katolícke noviny s 3%.

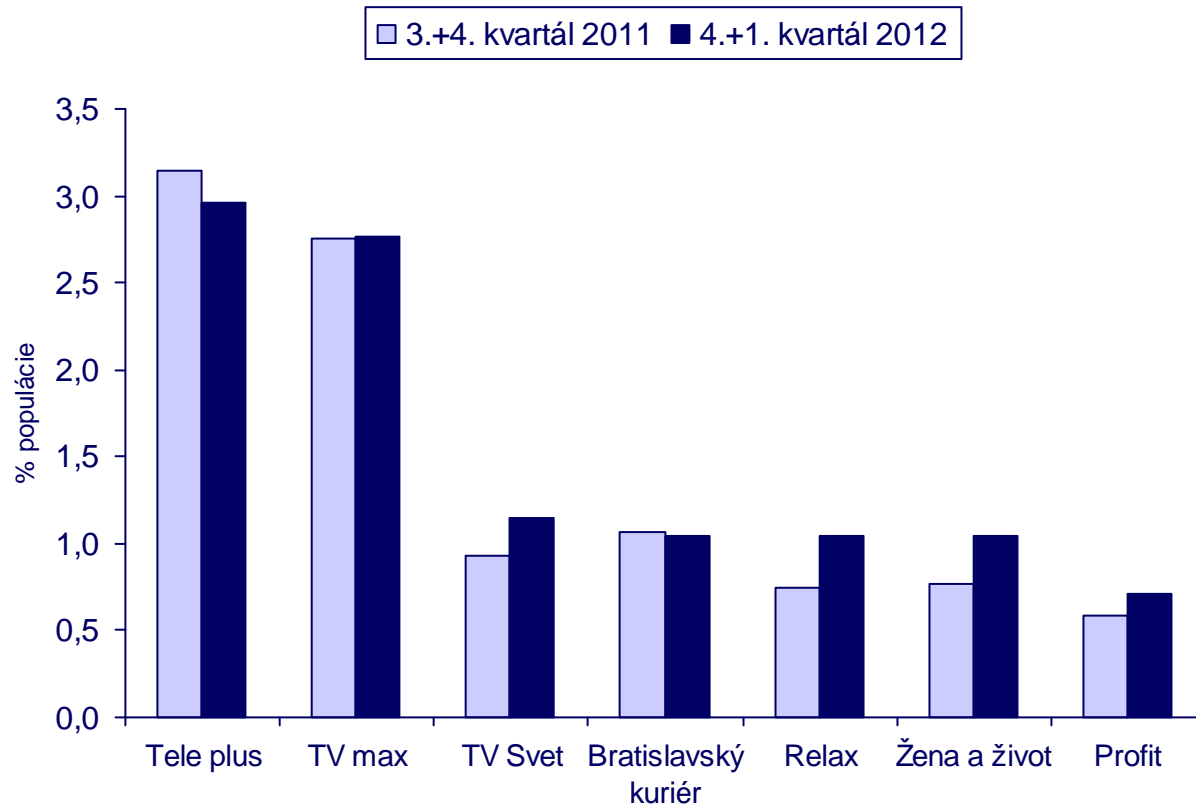


DVOJTÝŽDENNÍKY - čítal(a) posledné vydanie

MEDIAN SK, MML-TGI, 4.+1./2012

Celková čítanosti dvojtýždenníkov predstavuje 12% populácie vo veku 14 - 79 rokov. Je to nárast o 1% v porovnaní s 3.+4. kvartálom 2011.

Najčítanejšími titulmi sú Tele Plus a TV max s 3%. Za nimi sa zaradil dvojtýždenník TV Svet s 1%. Zhodnú čítanosť 1% dosiahli aj dvojtýždenníky Bratislavský kuriér, Relax, Žena a život a aj Profit.

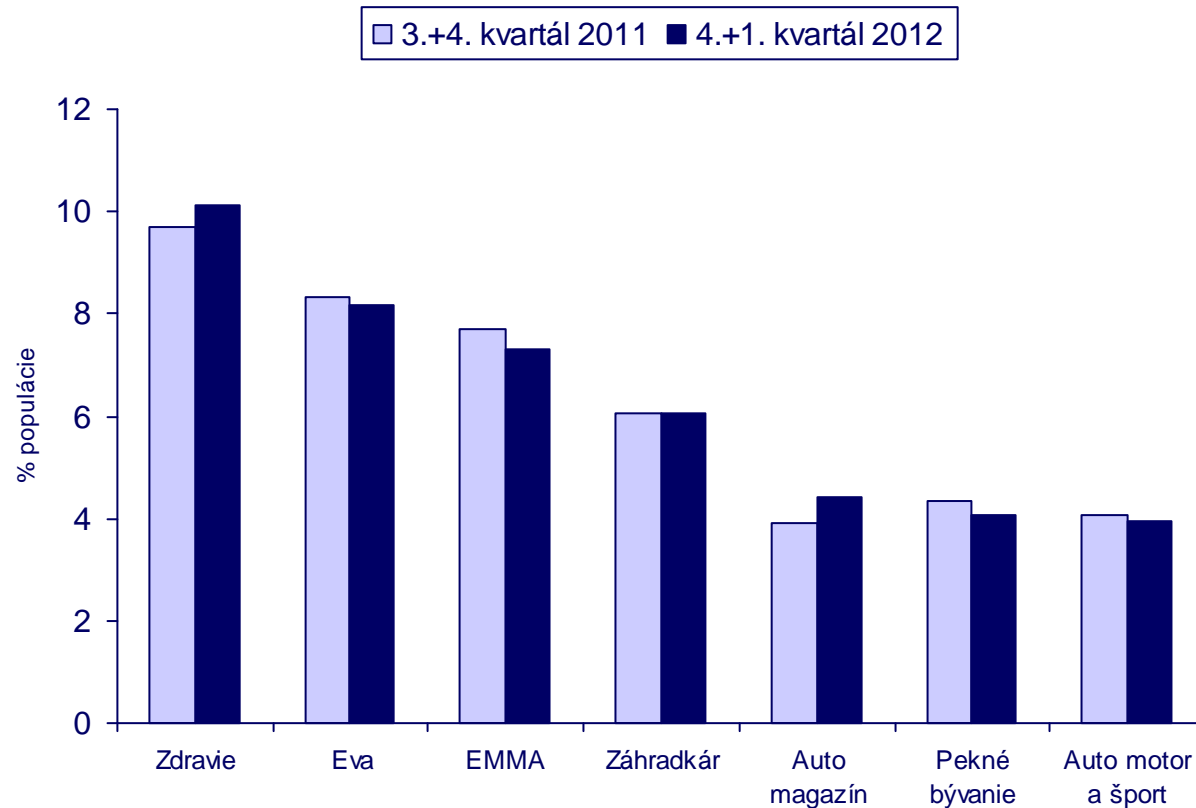


MESAČNÍKY - čítal(a) posledné vydanie

MEDIAN SK, MML-TGI, 4.+1./2012

Celková čítanosť mesačníkov v 4. a 1. kvartáli 2012 je na úrovni 48%, čo je pokles o jedno percento oproti 3.+4. kvartáli 2011.

Poradie mesačníkov, ktoré sa na Slovensku predávajú, otvára časopis Zdravie s 10%. Ďalšiu priečku obsadil mesačník Eva s 8% a za ním EMMA so 7%. Mesačník Záhradkár dosiahol 6%. So 4% nasledujú mesačníky Auto magazín, Pekné bývanie a Auto motor a šport.



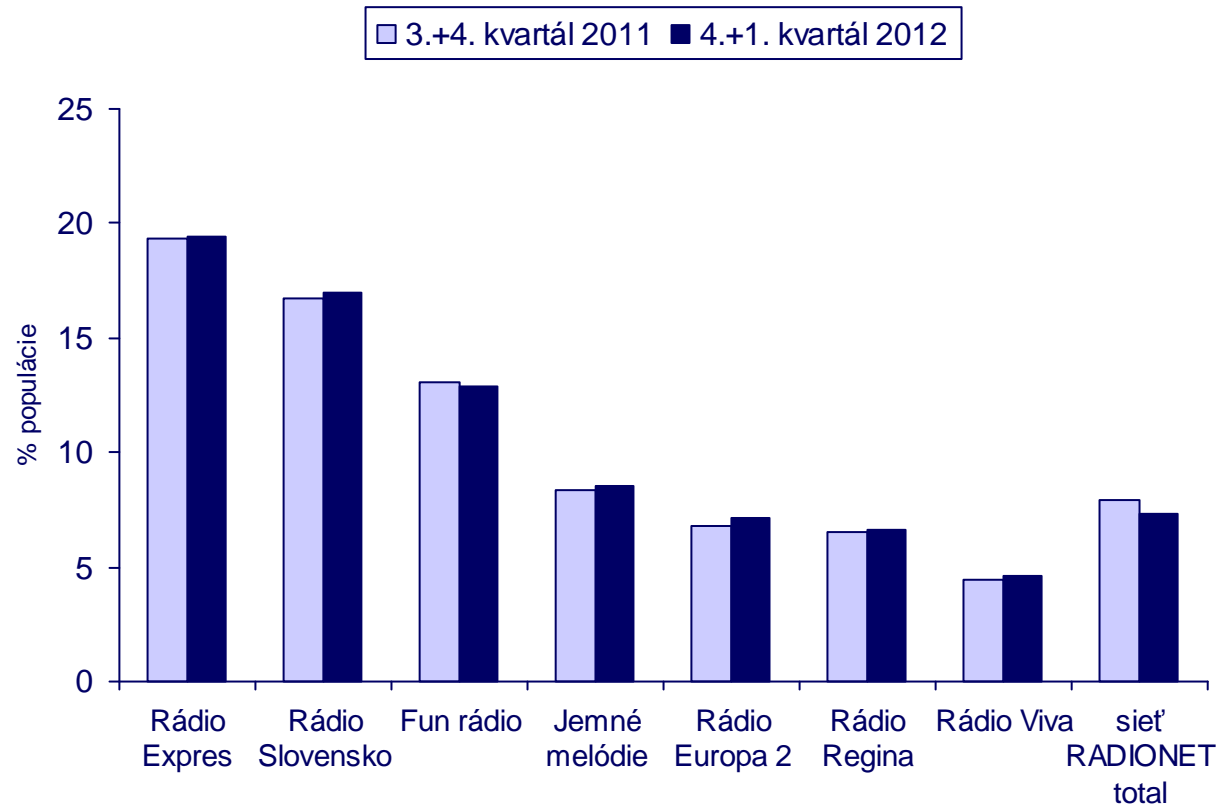
ROZHLASOVÉ STANICE - počúval(a) včera

MEDIAN SK, MML-TGI, 4.+1./2012

Celková počúvanosť rádií v parametri „počúval včera“ predstavuje 71%.

Poradie otvára Rádio Expres s 19%, ďalej Rádio Slovensko so 17%, nasleduje Fun rádio s 13%.

S 9% sa na štvrtom mieste umiestnili Jemné melódie a piatu priečku obsadilo Rádio Europa 2 spoločne s Rádiom Regina, obe majú rovnako po 7%. Siedma priečka patrí Rádiu Viva s 5%. Rozhlasová sieť RADIONET total dosiahla 7% počúvanosti.



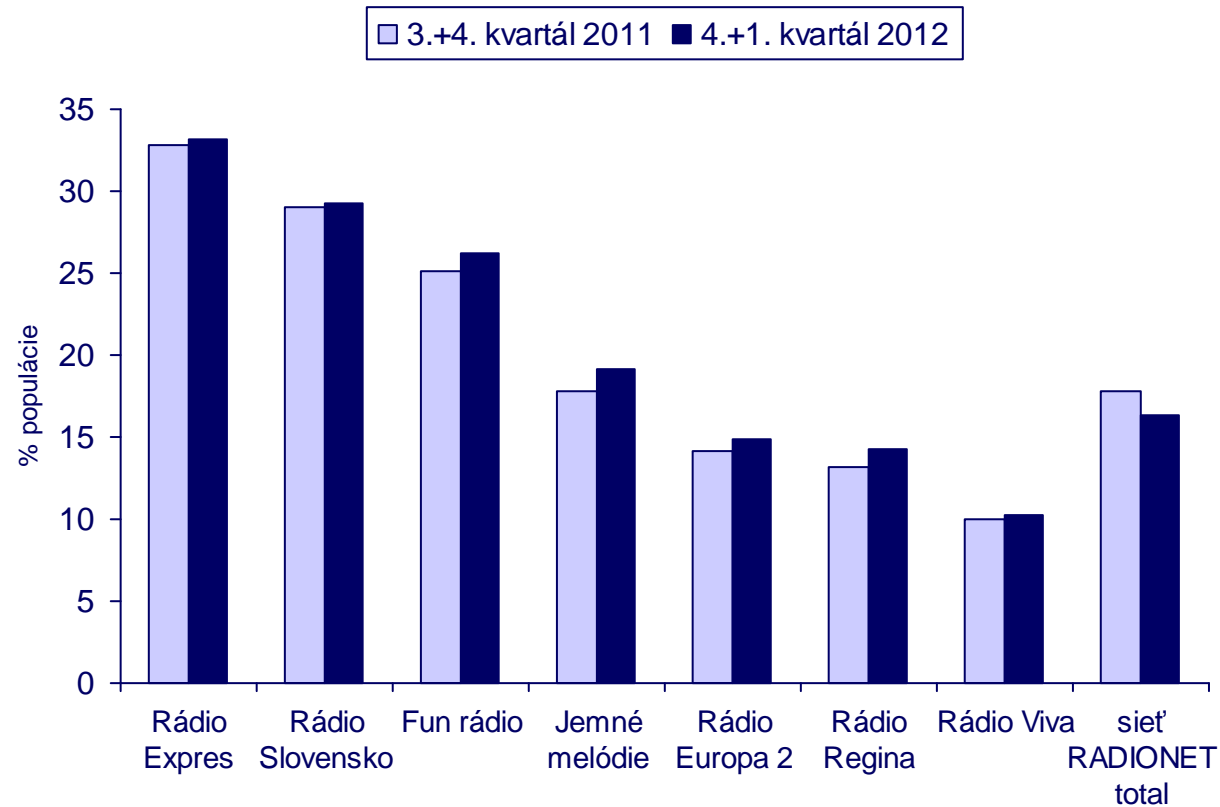
ROZHLASOVÉ STANICE - počúval(a) minulý týždeň

MEDIAN SK, MML-TGI, 4.+1./2012

Celková počúvanosť rádií v parametri „počúval minulý týždeň“ predstavuje 93%.

Poradie otvára Rádio Expres s 33%, ďalej Rádio Slovensko s 29%, nasleduje Fun rádio s 26%.

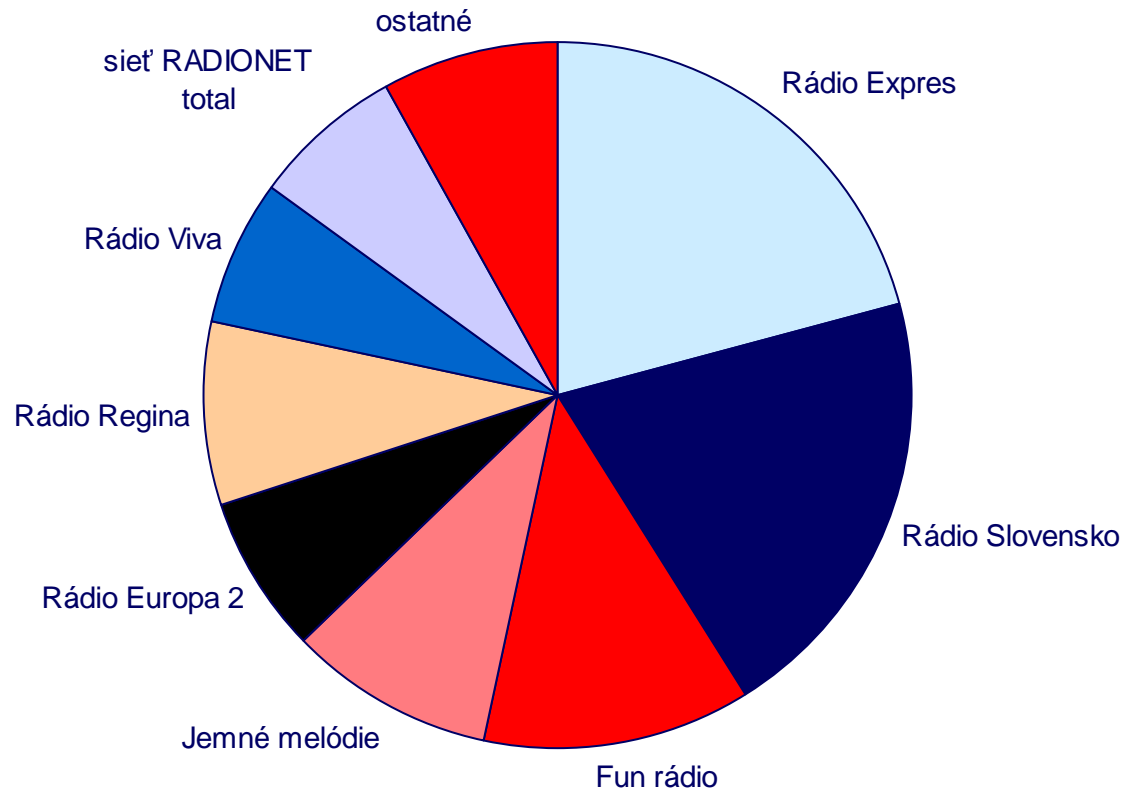
S 19% sa na štvrtom mieste umiestnili Jemné melódie a piatu priečku obsadilo Rádio Europa 2 s 15%. Na šiestom mieste je Rádio Regina so 14% a siedma priečka patrí Rádiu Viva s 10%. Rozhlasová sieť RADIONET total dosiahla počúvanosti 16%.



ROZHLASOVÉ STANICE včera - podiel na trhu

MEDIAN SK, MML-TGI, 4.+1./2012

V 4. + 1. kvartáli 2012 dosiahli rozhlasové stanice v parametri podiel na trhu (share) nasledujúce výsledky: prehľad otvára Rádio Expres s 21% podielom na trhu, Rádio Slovensko má 20% a s 12% podielom sa na treťom mieste umiestnilo Fun rádio. Na štvrtom mieste sa umiestnili Jemné melódie s 10% a na piatom Rádio Regina s 8% podielom na trhu. Šieste miesto obsadilo Rádio Europa 2 a Rádio Viva, obe rovnako so 7%. Rozhlasová sieť RADIONET total dosiahla tiež 7% podiel na trhu. Ostatné rozhlasové stanice držia podiel 8% z trhu.

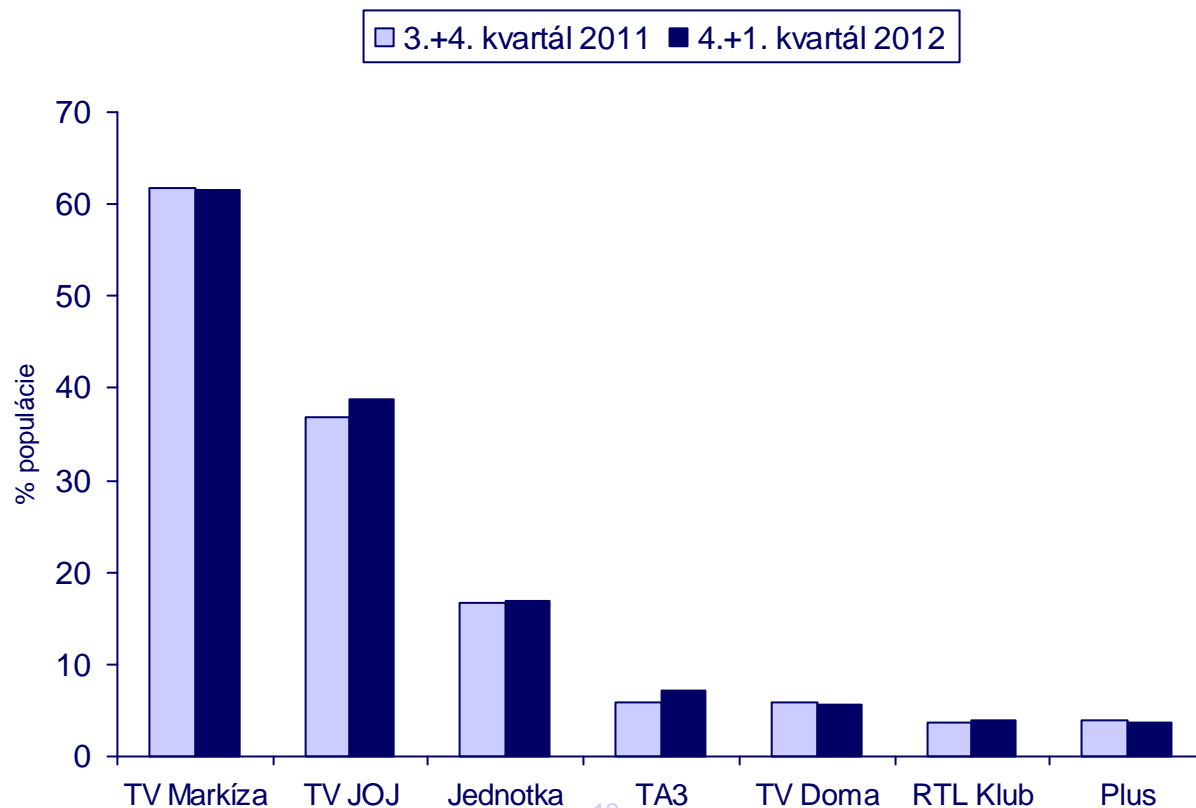


TELEVÍZNE STANICE - sledoval(a) včera

MEDIAN SK, MML-TGI, 4.+1./2012

Sumárna sledovanosť všetkých televízií je 91%. Televíziu v 4.+1. kvartáli 2012 celkovo sledovalo viac ako 4 mil. divákov.

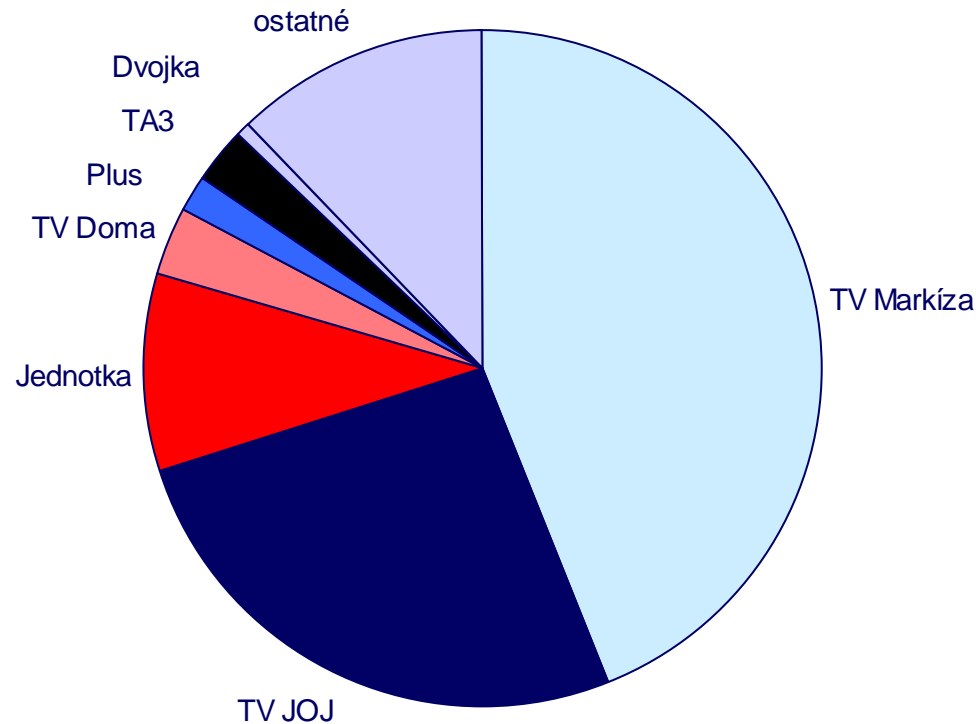
Najvyššie percento sledovanosti televíznych staníc dosiahla Televízia Markíza - 62%. Sledovanosť na úrovni 39% zaznamenala TV JOJ, za ňou sa umiestnila Jednotka so 17%. Nasleduje TA3 so 7%, TV Doma so 6%, RTL Klub a Plus so 4%. Prvú desiatku najsledovanejších televíznych staníc uzatvárajú ČT 1, TV 2 a tiež NOVA, všetky rovnako s 3% sledovanosťou.



TELEVÍZNE STANICE včera - podiel na trhu

MEDIAN SK, MML-TGI, 4.+1./2012

Poradie jednotlivých slovenských televíznych staníc v ukazovateli podiel na trhu (share) za 4. a 1. kvartál 2012 je nasledujúce: Na prvom mieste so 44% sa umiestnila TV Markíza. TV JOJ dosiahla 26% a za ňou sa s 9% podielom na trhu umiestnila Jednotka. Nasleduje TV Doma s 3%, TA3 s 3% a slovenskú sedmičku uzatvárajú Plus s 2% a Dvojka s 1%. Podiel ostatných televízií predstavuje celkom 13%, z toho najvyššie hodnoty dosahujú nasledujúce tri stanice: RTL Klub (2%), TV2 (2%) a Prima Family (1%).



PARAMETRE PRIESKUMU MML-TGI

MEDIAN SK, MML-TGI, 4.+1./2012

Termín opytovania:	12.09.2011 - 04.12.2011, 09.01.2012 - 01.04.2012
Výberový súbor:	populácia SR vo veku 14 - 79 rokov
Veľkosť výberovej vzorky:	4 051 respondentov
Metóda prieskumu:	časť Media - osobné rozhovory (metóda „face-to-face“, tzv. „PAPI“) /cca 90% vzorky/ a samostatné vyplnenie webdotazníka respondentom (metóda „self-complete CAWI“, respondenti zaradení do prieskumu na základe regrutácie osobným rozhovorom, telefonicky príp. naregrútovaním z iných prieskumov) /cca 10% vzorky/ časť Market a Lifestyle - samostatné vyplnenie respondentom (metóda „self-complete“ /papierový dotazník alebo webdotaník/)
Výber respondentov:	kombinácia kvótného výberu a náhodnej prechádzky

Hodnoty v grafoch sú uvádzané v desatinných číslach.

Hodnoty v texte sú zaokrúhľované podľa matematických pravidiel na celé %.

Pri zverejňovaní výsledkov je potrebné citovať presne zdroj údajov.

Ako prameň je potrebné použiť toto označenie:

MEDIAN SK, MML - TGI, 4./2011+1./2012

Termín zverejnenia tlačovej správy: 29. 05. 2012



MEDIAN SK je slovenská nezávislá súkromná spoločnosť pre prieskum trhu, médií, verejnej mienky a pre vývoj analytických a marketingových softvérov založená v roku 2002. Úzko spolupracujúca česká spoločnosť MEDIAN pôsobí na slovenskom trhu od roku 1993. MEDIAN SK realizuje všetky typy kvalitatívnych a kvantitatívnych prieskumov.

Garancia kvality - členstvo a spolupráca:

E.S.O.M.A.R. (Európske združenie prieskumných spoločností)

KMR Group (Kantar Media Research Group)

Intersearch Network

American Marketing Association

Median s.r.o., Česká republika

Kontakt:

MEDIAN SK, s.r.o.

Kremnická 6

851 01 Bratislava V

telefónne číslo: +421 2 5443 5539

fax: +421 2 5464 8064

www.median.sk

e-mail: median@median.sk